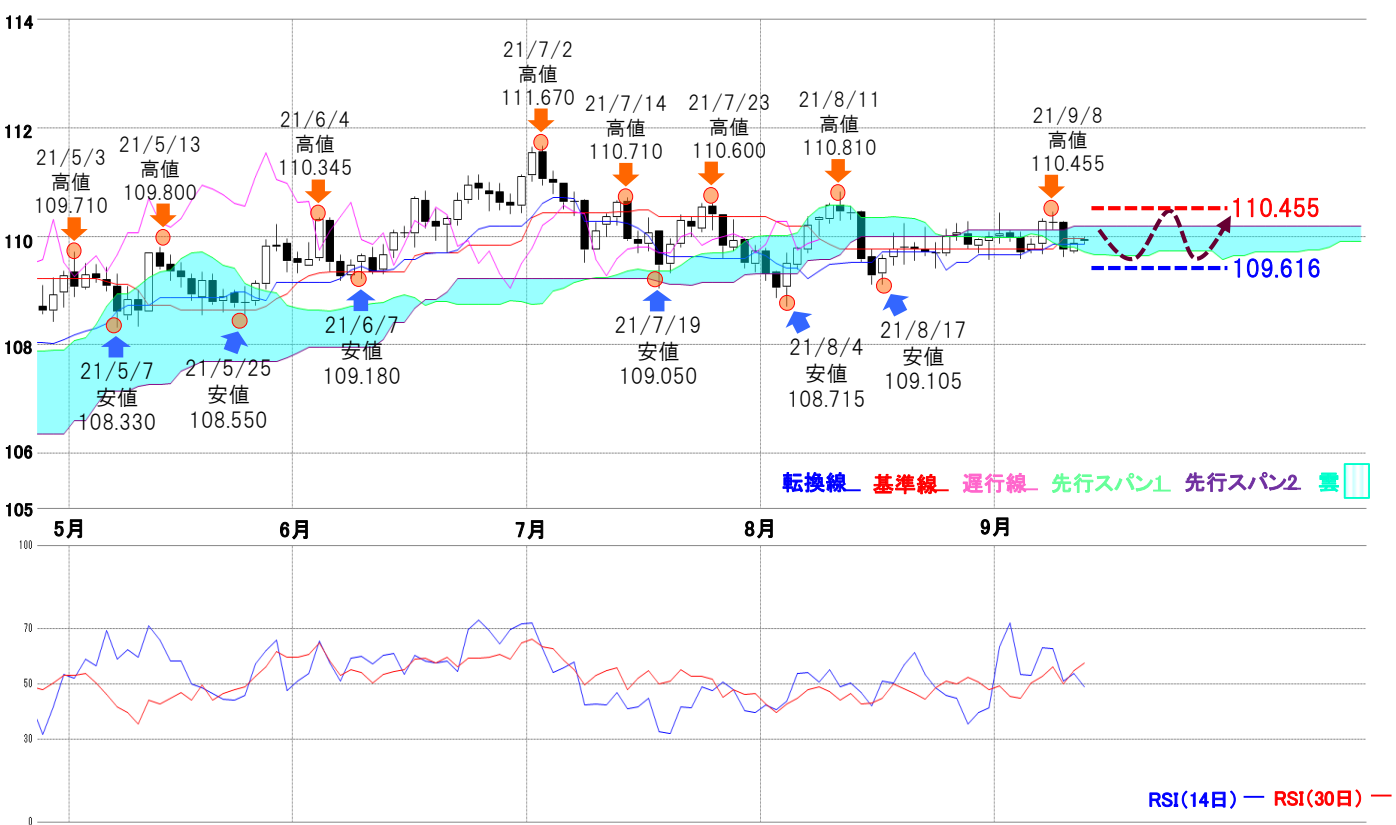




米ドル/円 【逆張り方針】



予想レンジ ▶ 109.50~110.50



メインシナリオ

実線は、年初から調整による下押しを伴いながらも、長らく上昇傾向が続きました。しかし、7/2高値111.670を示現し年初来の高値更新後、RSI期間14日が一時70を上回ったほか、期間30日も70に接近する状態となり、短期的な買われ過ぎへの警戒から、8/4安値108.715まで下落。その後、戻りを試すも一目均衡表の雲上限付近では上値が重く、今一つ方向感に乏しい値動きが続いています。目先は引き続き方向感を探る展開を予想します。その場合、9/8高値110.455付近を上値の上限とし一方、サポートは2020年コロナショック時に付けた2月の高値から3月の安値までの下落分に対する76.4%戻し水準109.616付近と考え、同価格帯での往来相場を予想します。

リスクシナリオ

9/8高値110.455を上抜けた場合で、その際は心理的な節目の大台となる111.000付近を試す展開を予想します。

先週の経済指標

発表時刻	イベント	結果
9/9 21:30	新規失業保険申請件数	31.0万件
9/10 21:30	8月生産者物価指数(前年比)	8.3%
9/10 23:00	7月卸売在庫(前月比)	2.0%

先週の相場表

日付	始値	高値	安値	終値	前日比	SW
9/6	109.725	109.96	109.7	109.855	0.165	8
9/7	109.855	110.325	109.675	110.275	0.420	7
9/8	110.255	110.455	110.13	110.27	-0.005	18
9/9	110.25	110.28	109.615	109.745	-0.525	8
9/10	109.715	110	109.695	109.875	0.130	9

今週の経済指標

発表時刻	イベント	予想
9/14 21:30	8月消費者物価指数(前年比)	5.30%
9/15 22:15	8月鉱工業生産(前月比)	0.4%
9/16 21:30	8月小売売上高(前月比)	-0.7%

免責事項

AIゴールド証券(株)は、本情報に記載の情報がいずれについても、その信頼性、正確性または完全性について保証するものではありません。このような情報にAIゴールド証券(株)により確認されていない情報が含まれていることもありますので、全てご自身のリスクでこれらをご利用下さい。本情報の中で述べられている意見は、表示の日付のAIゴールド証券(株)の判断であり、予告無しに変更されることがあります。記載内容は同意を得た場合を除き、他社に開示することはできません。お取引にあたっては取引説明書をよく読みご自身の判断で行ってください。

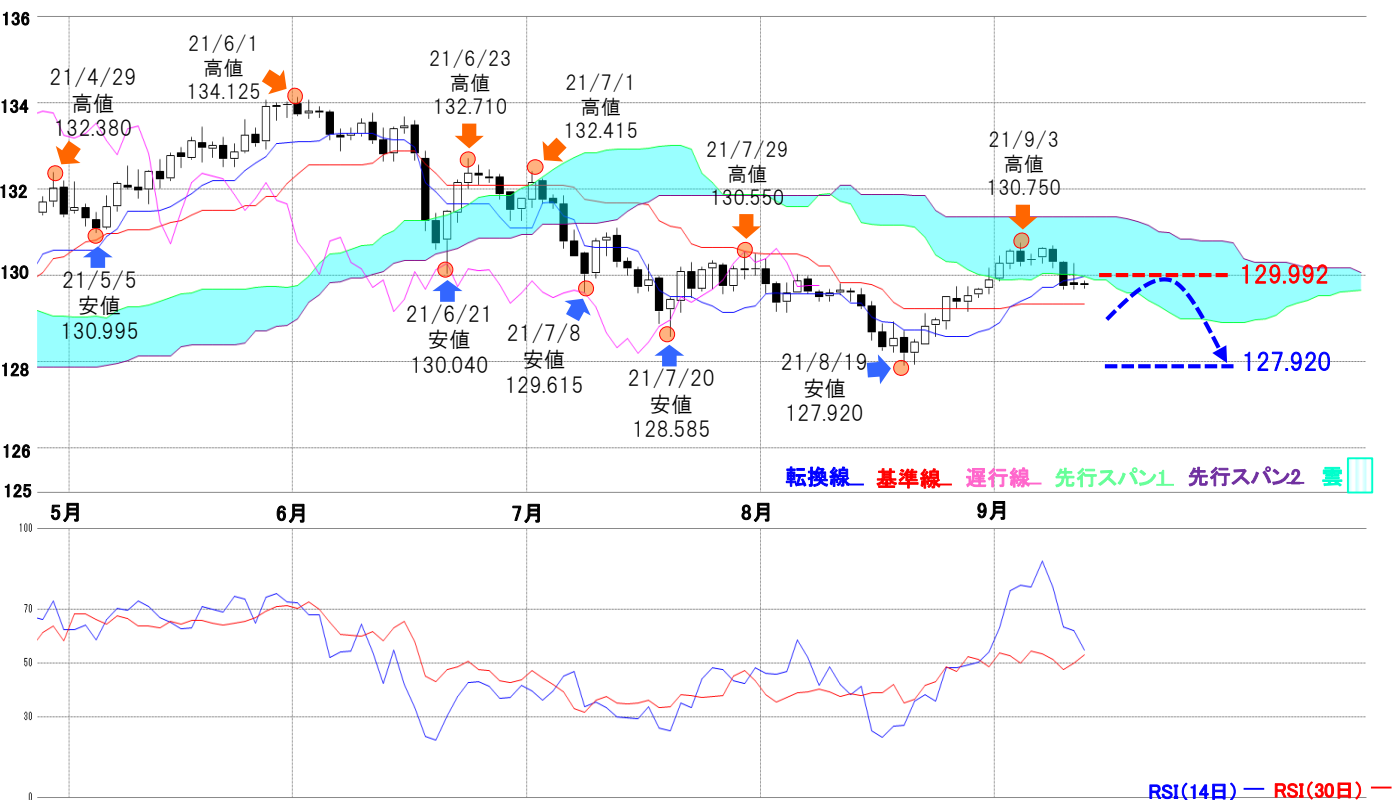
【編集・発行】AIゴールド証券(株) コンサルティング部 金融商品取引業者 関東財務局長(金商)第282号 加入協会／一般社団法人金融先物取引業協会、日本証券業協会  
住所: 東京都中央区日本橋久松町12-8 TEL:03-6861-8181(直通) E-mail:kawase@aigold.co.jp



ユーロ/円 【戻り売り方針】



予想レンジ ▶ 127.50~130.00



メインシナリオ

実線は、一定の押し目を形成しながらも上昇基調を維持し、6/1高値134.125を示現。その後、反落し8/19安値127.920まで下落したものの、再び上昇に転じています。また、RSI期間14日が30を下回る状態では反発を繰り返していることから、一定の押し目では買いが入りやすいと考えます。直近では急上昇により、一度は一目均衡表の雲の中に突入しましたが、水準を維持できず再び雲の下へ押し戻されています。そのため、雲下限(9/13現在129.992)付近がレジスタンスとして意識されやすいと考え、再度8/19安値127.920付近を目指す展開を予想します。

リスクシナリオ

レジスタンスとして予想した一目均衡表の雲下限を上抜けた場合、その際は雲上限(9/13現在129.335)付近を目指す展開を予想します。

先週の経済指標

発表時刻	イベント	結果
9/7 18:00	第2四半期 GDP (前年比)【改定】	14.3%
9/7 18:00	9月ZEW景気期待指数	31.1
9/9 20:45	ECB政策金利	0.00%

先週の相場表

日付	始値	高値	安値	終値	前日比	SW
9/6	130.38	130.51	130.245	130.39	0.090	-14
9/7	130.41	130.66	130.28	130.625	0.235	-16
9/8	130.6	130.7	130.18	130.3	-0.325	-50
9/9	130.3	130.325	129.69	129.74	-0.560	-14
9/10	129.83	130.275	129.68	129.775	0.035	-14

今週の経済指標

発表時刻	イベント	予想
9/15 18:00	7月鉱工業生産 (前年比)	6.00%
9/16 18:00	7月7月貿易収支 季調値	-
9/17 18:00	8月 EU基準 消費者物価指数 (前年比)【改定】	3.0%

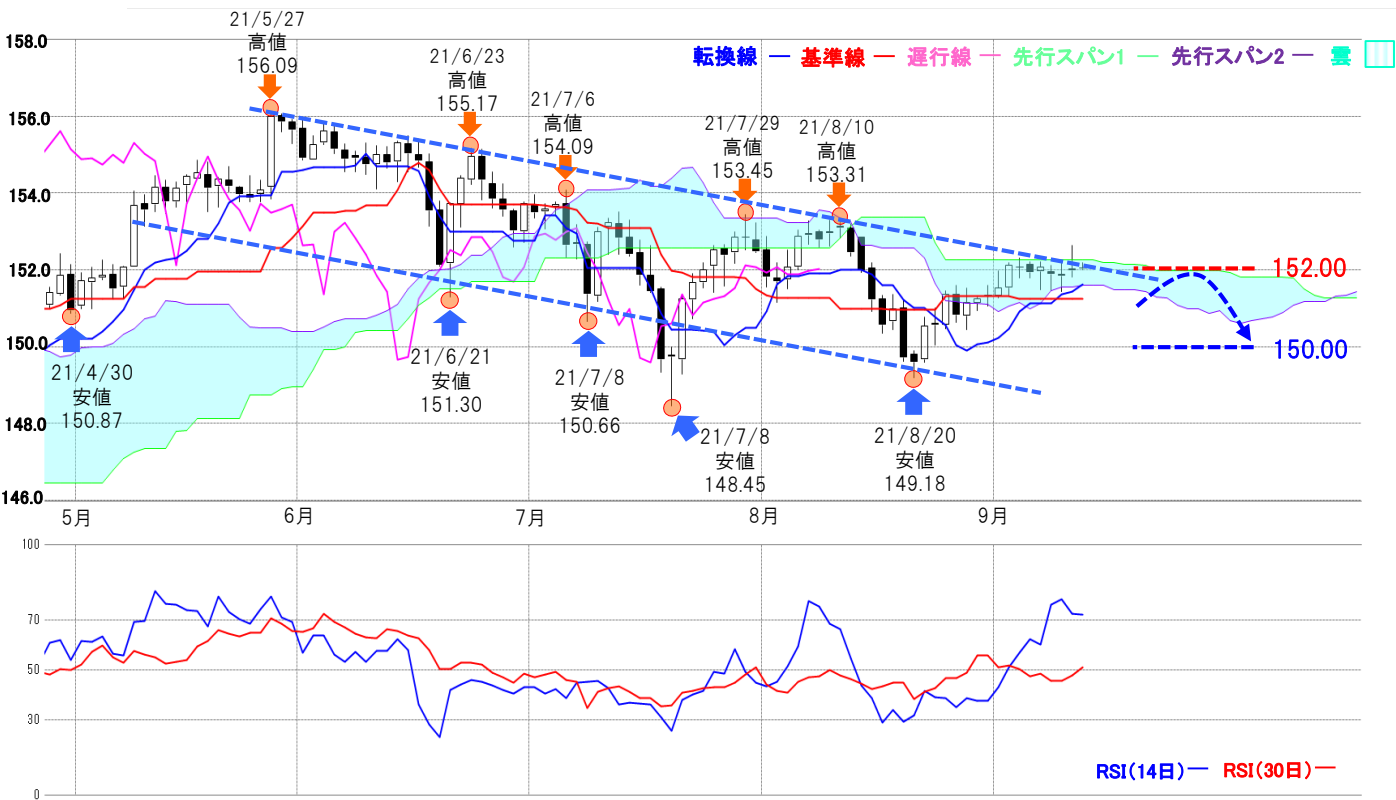
免責事項  
AIゴールド証券(株)は、本情報に記載の情報がいずれについても、その信頼性、正確性または完全性について保証するものではありません。このような情報にAIゴールド証券(株)により確認されていない情報が含まれていることもありますので、全てご自身のリスクでこれらをご利用下さい。本情報の中で述べられている意見は、表示の日付のAIゴールド証券(株)の判断であり、予告無しに変更されることがあります。記載内容は同意を得た場合を除き、他社に開示することはできません。お取引にあたっては取引説明書をよく読みご自身の判断で行ってください。  
【編集・発行】AIゴールド証券(株) コンサルティング部 金融商品取引業者 関東財務局長(金商)第282号 加入協会／一般社団法人金融先物取引業協会、日本証券業協会  
住所: 東京都中央区日本橋久松町12-8 TEL:03-6861-8181(直通) E-mail:kawase@aigold.co.jp



ポンド/円 【戻り売り方針】



予想レンジ ▶ 150.00~152.00



メインシナリオ

実線は、5/27高値156.09と年初来高値を更新した後下落に転じ、7/8安値148.45を示現。その後も一定の戻りを試すものの、8/20に安値149.18まで値を沈めるなど、上値の重さが意識される展開となっています。足元で再び下値からの戻り局面にあります。一目均衡表の雲上限付近でモタつくなどあらためて上値の重さが目立ち始めています。また、5/27高値示現後チャンネルダウンが形成されているとみるならば、実線はその上限付近に達しており、下値不安が強まる可能性について留意する必要があります。このようなことから今週は、チャンネルダウン上限(9/13現在およそ152.00)付近をレジスタンスに心理的節目の大台150.00付近を試す売り優勢の展開を予想します。

リスクシナリオ

レジスタンスとしたチャンネルダウン上限(9/13現在およそ152.00)を上抜けた場合で、その際は8/10高値153.31付近を目指す可能性が考えられそうです。

先週の経済指標

発表時刻	イベント	結果
9/10 15:00	7月鉱工業生産(前年比)	3.8%
9/10 15:00	7月製造業生産(前年比)	6.0%
9/10 15:00	7月貿易収支	-127.06億GBP

今週の経済指標

発表時刻	イベント	予想
9/14 15:00	7月失業率(ILO基準)	—
9/15 15:00	8月消費者物価指数(前年比)	—
9/17 15:00	8月小売売上高(前月比)	—

先週の相場表

日付	始値	高値	安値	終値	前日比	SW
9/6	152.13	152.22	151.79	151.93	-0.13	3
9/7	151.96	152.22	151.48	152.06	0.13	4
9/8	151.95	152.11	151.45	151.89	-0.17	15
9/9	151.84	152.19	151.43	151.88	-0.01	4
9/10	152.02	152.64	151.8	151.98	0.10	4

免責事項

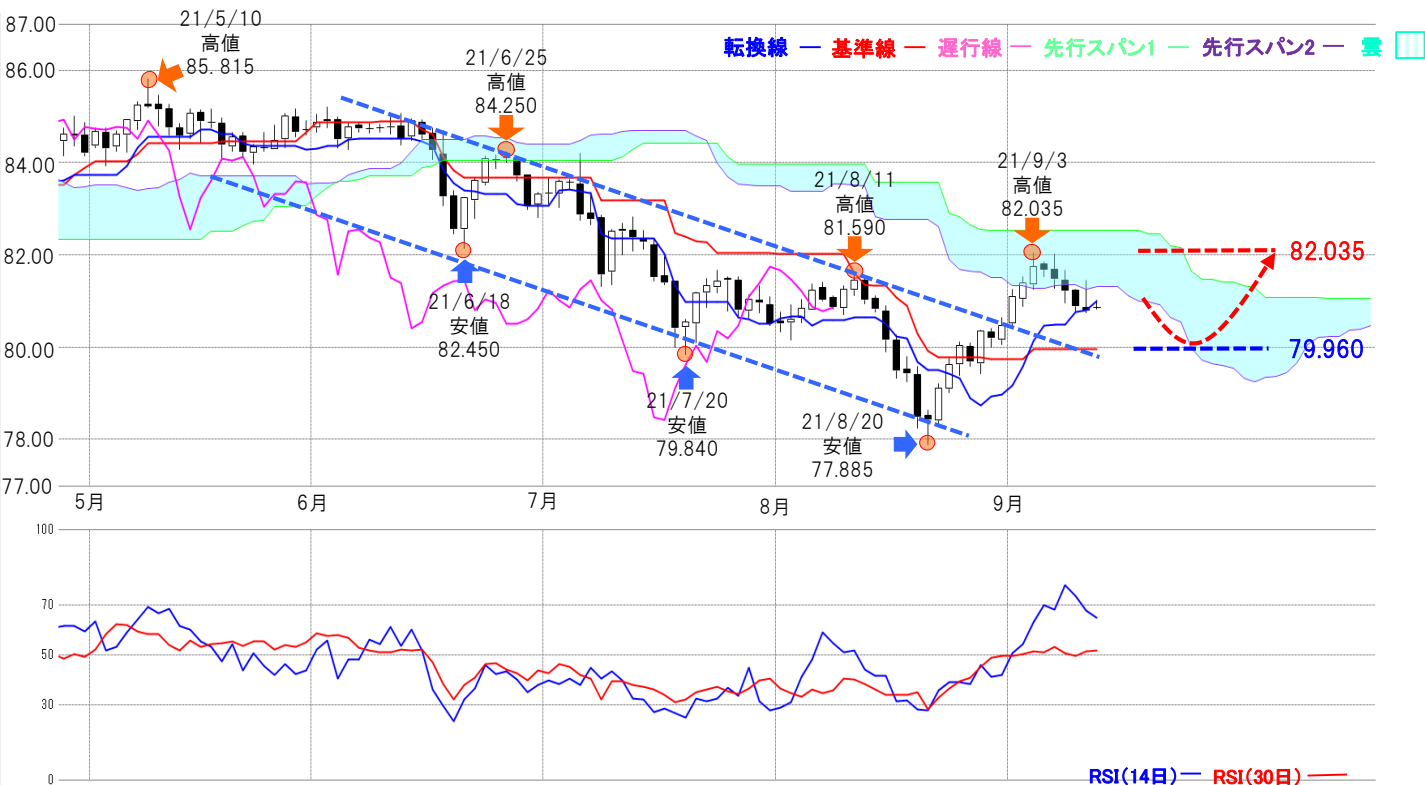
AIゴールド証券(株)は、本情報に記載の情報がいずれについても、その信頼性、正確性または完全性について保証するものではありません。このような情報にAIゴールド証券(株)により確認されていない情報が含まれていることがありますので、全てご自身のリスクでこれらをご利用下さい。本情報の中で述べられている意見は、表示の日付のAIゴールド証券(株)の判断であり、予告無しに変更されることがあります。記載内容は同意を得た場合を除き、他社に開示することはできません。お取引にあたっては取引説明書をよく読みご自身の判断で行ってください。

【編集・発行】AIゴールド証券(株) コンサルティング部 金融商品取引業者 関東財務局長(金商)第282号 加入協会/一般社団法人金融先物取引業協会、日本証券業協会  
住所: 東京都中央区日本橋久松町12-8 TEL:03-6861-8181(直通) E-mail:kawase@aigold.co.jp



豪ドル/円 【押し目買い方針】

予想レンジ ▶ 79.90~82.10



メインシナリオ

実線は、4月以降概ね高値圏での保ち合いが続いていましたが、6月半ばに一日均衡表の雲の中に入ると下げが加速し6/18安値82.450、7/20安値79.840、8/20安値77.885を示現。チャンネルダウン形成となりました。しかし、その後9/3高値82.035まで戻りを試す場面ではチャンネルダウンの上限を上ブレイクしており、地合いの良化が窺われる展開となっています。スピード感の伴う戻り局面に足元で調整を意識した動きがみられていますが、チャンネルダウンの上抜け後だけに一定の底堅さも期待できるでしょう。このようなことから今週は、調整安一巡後の反転上昇を予想します。この場合は、基準線(9/13現在79.960)付近をサポートに9/3高値82.035付近を再び試す可能性が考えられます。サポートとして予想した基準線(9/13現在79.960)を下抜けた場合で、その際は8/20の安値77.885を目指す展開が考えられそうです。

リスクシナリオ

先週の経済指標

発表時刻	イベント	結果
9/7 13:30	豪中銀政策金利	0.10%
—	—	—
—	—	—

今週の経済指標

発表時刻	イベント	予想
9/16 10:30	8月就業者数	—
9/16 10:30	8月失業率	—
—	—	—

先週の相場表

日付	始値	高値	安値	終値	前日比	SW
9/6	81.8	81.845	81.535	81.675	-0.070	-4
9/7	81.68	82.01	81.27	81.465	-0.210	-3
9/8	81.455	81.66	80.96	81.215	-0.250	-3
9/9	81.24	81.26	80.785	80.87	-0.345	-3
9/10	80.86	81.44	80.75	80.77	-0.100	-2

免責事項

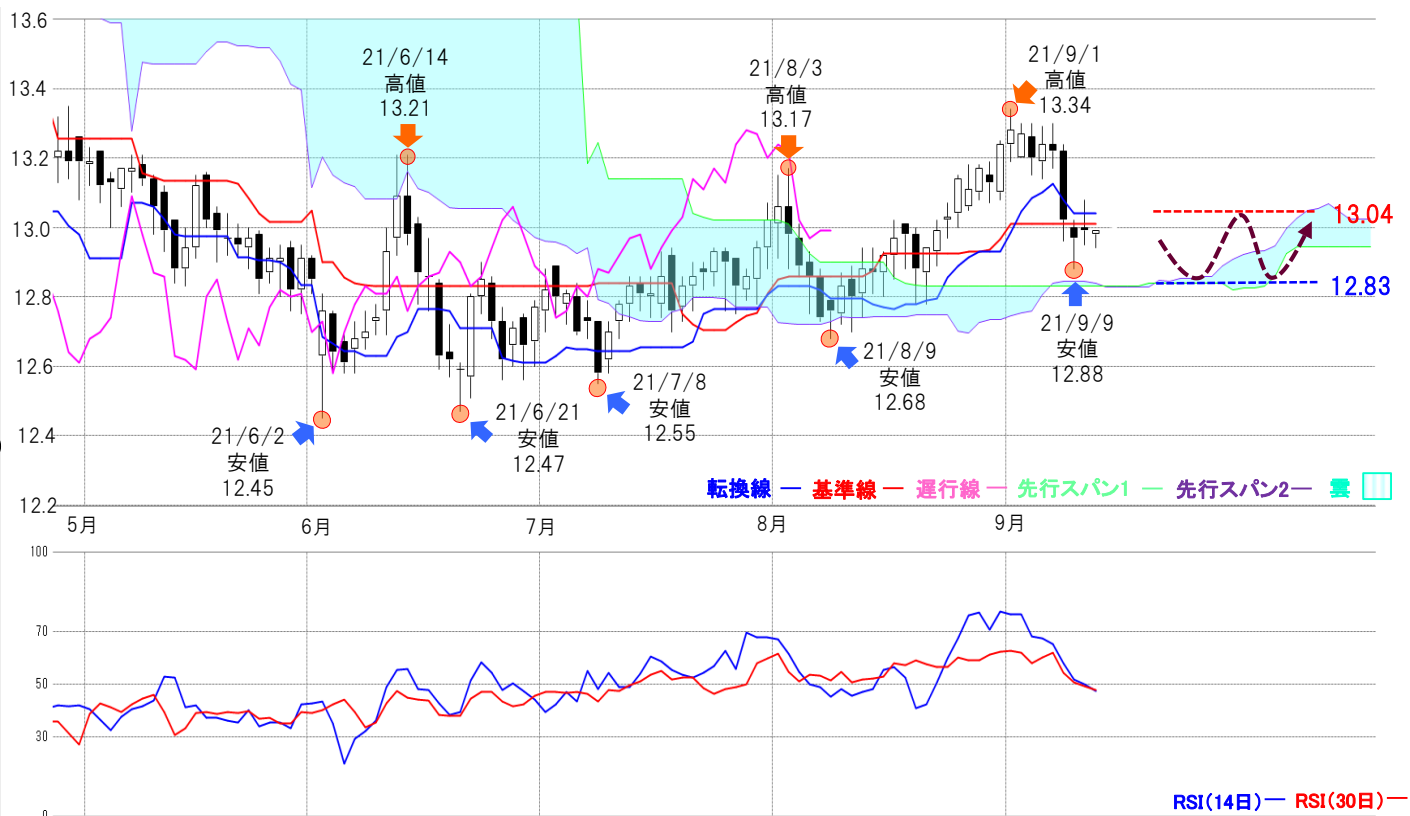
AIゴールド証券(株)は、本情報に記載の情報がずれについても、その信頼性、正確性または完全性について保証するものではありません。このような情報にAIゴールド証券(株)により確認されていない情報が含まれていることもありますので、全てご自身のリスクでこれらをご利用下さい。本情報の中で述べられている意見は、表示の日付のAIゴールド証券(株)の判断であり、予告無しに変更されることがあります。記載内容は同意を得た場合を除き、他社に開示することはできません。お取引にあたっては取引説明書をよく読みご自身の判断で行ってください。

【編集・発行】AIゴールド証券(株) コンサルティング部 金融商品取引業者 関東財務局長(金商)第282号 加入協会／一般社団法人金融先物取引業協会、日本証券業協会  
住所: 東京都中央区日本橋久松町12-8 TEL:03-6861-8181(直通) E-mail:kawase@aigold.co.jp



トルコリラ/円 【逆張り方針】

予想レンジ ▶ 12.80~13.10



メインシナリオ

実線は、6/2安値12.45および6/21安値12.47を示現後に下値を切り上げる展開となり、9/1高値13.34まで上昇しました。足元では調整の動きが強まり反落。再び13円の大台を割り込む軟弱な展開へと変化しています。実線が一目均衡表の転換線および基準線を相次いで下抜き地合いの悪化が窺われますが、その一方で、7月以降サポート実績のある雲下限付近での底堅さも期待できそうです。このようなことから今週は、一定の日柄を伴いながら方向感を探る展開を予想します。この場合は、雲下限(9/13現在12.83)付近をサポート、転換線(9/13現在13.04)付近をレジスタンスとする往來相場が考えられます。

リスクシナリオ

サポートと予想した雲下限(9/13現在12.83)を下抜けた場合で、その際は6月~7月に試した安値圏である12.50付近を再び試す展開が考えられます。

先週の経済指標

発表時刻	イベント	結果
—	—	—
—	—	—
—	—	—

先週の相場表

日付	始値	高値	安値	終値	前日比	SW
9/6	13.19	13.29	13.14	13.24	0.040	50
9/7	13.24	13.3	13.17	13.22	-0.020	54
9/8	13.22	13.24	12.96	13.02	-0.200	176
9/9	13	13.02	12.88	12.97	-0.050	54
9/10	13	13.08	12.95	12.99	0.020	57

今週の経済指標

発表時刻	イベント	予想
9/13 16:00	7月経常収支	-5.70億USD
—	—	—
—	—	—

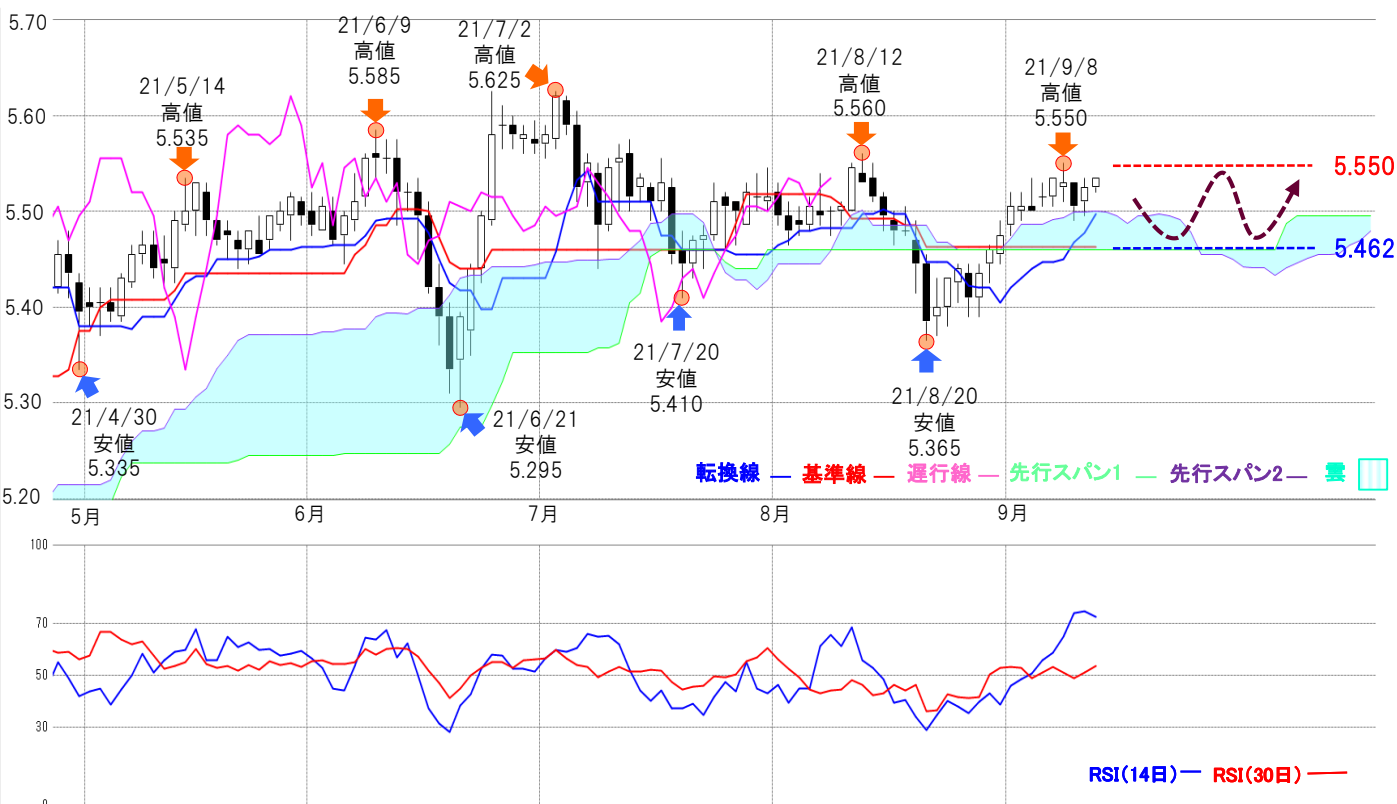
免責事項  
AIゴールド証券(株)は、本情報に記載の情報がいずれについても、その信頼性、正確性または完全性について保証するものではありません。このような情報にAIゴールド証券(株)により確認されていない情報が含まれていることもありますので、全てご自身のリスクでこれらをご利用下さい。本情報の中で述べられている意見は、表示の日付のAIゴールド証券(株)の判断であり、予告無しに変更されることがあります。記載内容は同意を得た場合を除き、他社に開示することはできません。お取引にあたっては取引説明書をよく読みご自身の判断で行ってください。  
【編集・発行】AIゴールド証券(株) コンサルティング部 金融商品取引業者 関東財務局長(金商)第282号 加入協会/一般社団法人金融先物取引業協会、日本証券業協会  
住所: 東京都中央区日本橋久松町12-8 TEL:03-6861-8181(直通) E-mail:kawase@aigold.co.jp





メキシコペソ/円 【逆張り方針】

予想レンジ ▶ 5.460~5.550



メインシナリオ

実線は、8/20安値5.365にて切り返し下値を切り上げる展開となっています。一目均衡表の基準線を上抜き地合いの好転が窺われる状況にありますが、9月以降は上値の重さを意識するような動きも。特に8/12高値5.560の上抜けが達成されておらず、レジスタンスへの認識が強まる可能性については留意が必要となりそうです。ただ、足元では直下に雲、転換線および基準線等が控えており、下値は限定的と考えられることから、暫くは方向感を探るもみ合いが予想されます。この場合は9/8高値5.550付近をレジスタンス、基準線(9/13現在5.462)をサポートとする往来相場が考えられそうです。

リスクシナリオ

レジスタンスと予想した5.55を上抜けた場合で、その際は7/2の高値5.625を再び試す展開が考えられます。

先週の経済指標

発表時刻	イベント	結果
9/9 20:00	8月消費者物価指数(前年比)	5.59%
9/10 20:00	7月鉱工業生産(前年比)	7.3%
9/10 20:00	7月鉱工業生産(前月比)	1.1%

先週の相場表

日付	始値	高値	安値	終値	前日比	SW
9/6	5.515	5.53	5.505	5.515	0.015	67
9/7	5.515	5.535	5.505	5.535	0.020	67
9/8	5.525	5.55	5.51	5.53	-0.005	205
9/9	5.53	5.53	5.49	5.505	-0.025	66
9/10	5.51	5.535	5.495	5.525	0.020	66

今週の経済指標

発表時刻	イベント	予想
-	-	-
-	-	-
-	-	-

免責事項  
AIゴールド証券(株)は、本情報に記載の情報のいづれについても、その信頼性、正確性または完全性について保証するものではありません。このような情報にAIゴールド証券(株)により確認されていない情報が含まれていることもありますので、全てご自身のリスクでこれらをご利用下さい。本情報の中で述べられている意見は、表示の日付のAIゴールド証券(株)の判断であり、予告無しに変更されることがあります。記載内容は同意を得た場合を除き、他社に開示することはできません。お取引にあたっては取引説明書をよく読みご自身の判断で行ってください。  
【編集・発行】AIゴールド証券(株) コンサルティング部 金融商品取引業者 関東財務局長(金商)第282号 加入協会/一般社団法人金融先物取引業協会、日本証券業協会  
住所: 東京都中央区日本橋久松町12-8 TEL:03-6861-8181(直通) E-mail:kawase@aigold.co.jp