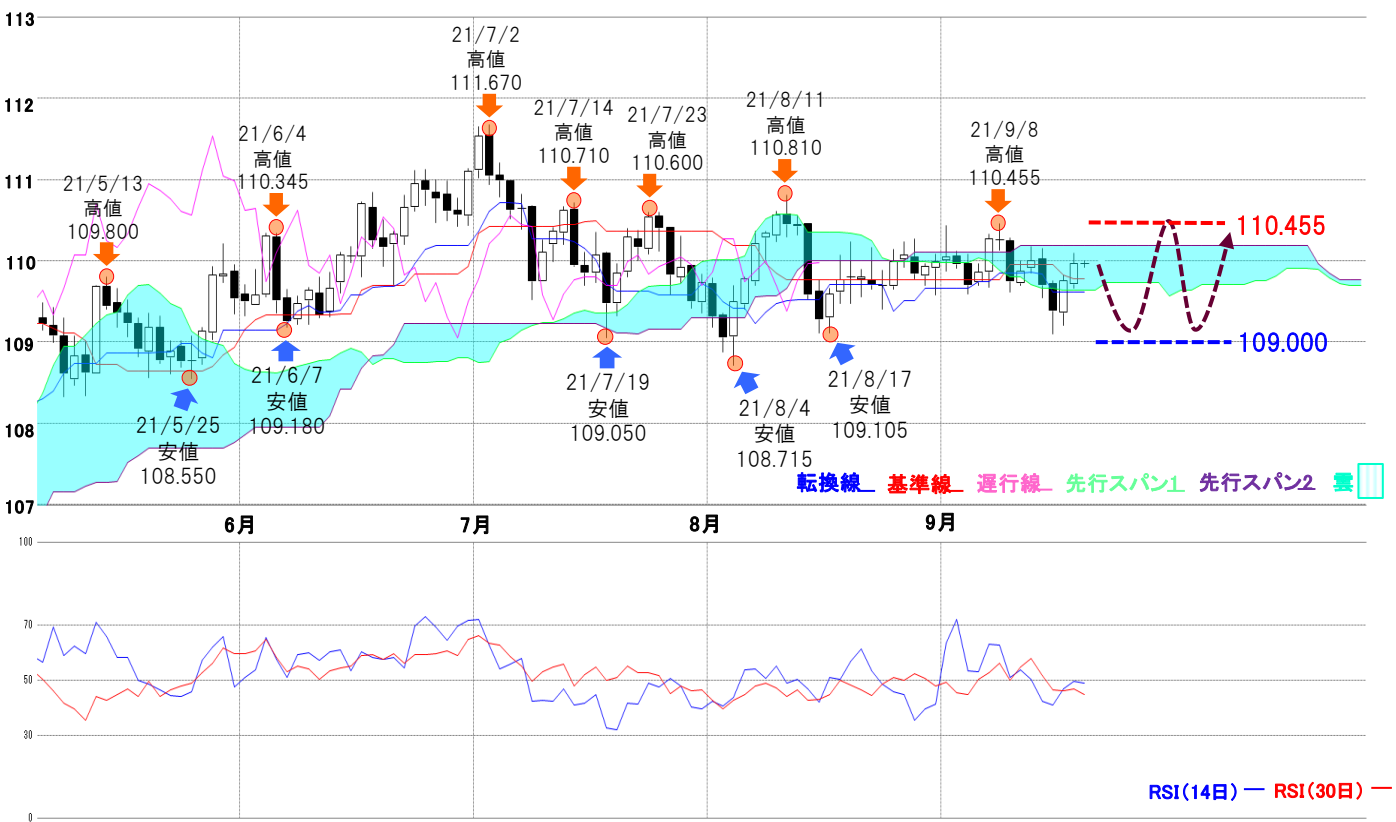




米ドル/円 【逆張り方針】



予想レンジ ▶ 109.00~110.50



メインシナリオ

実線は、年初から調整による下押しを伴いながらも、長らく上昇傾向が続きました。しかし、7/2高値111.670を示現し年初来の高値更新後、RSI期間14日が一時70を上回ったほか、期間30日も70に接近する状態となり、短期的な買われ過ぎへの警戒から、8/4安値108.715まで下落しました。その後、戻りを試すも一目均衡表の雲上限付近では上値が重く、今一つ方向感に乏しい値動きが続いています。目先は引き続き方向感を探る展開で、9/8高値110.455付近を上限とし一方、下限は心理的な節目の大台109.000付近と考え、同価格帯での往来相場を予想します。

リスクシナリオ

9/8高値110.455を上抜けた場合で、その際は心理的な節目の大台となる111.000付近を試す展開を予想します。

先週の経済指標

発表時刻	イベント	結果
9/14 21:30	8月消費者物価指数(前年比)	5.30%
9/15 22:15	8月鉱工業生産(前月比)	0.40%
9/16 21:30	8月小売売上高(前月比)	0.70%

先週の相場表

日付	始値	高値	安値	終値	前日比	SW
9/13	109.905	110.17	109.845	110.005	0.130	9
9/14	110.02	110.15	109.54	109.695	-0.310	9
9/15	109.715	109.755	109.1	109.375	-0.320	30
9/16	109.35	109.83	109.2	109.755	0.380	9
9/17	109.71	110.09	109.66	109.96	0.205	0

今週の経済指標

発表時刻	イベント	予想
9/21 21:30	8月住宅着工件数	158万件
9/23 3:00	FOMC政策金利	0-0.25%
9/23 21:30	新規失業保険申請件数	-

免責事項

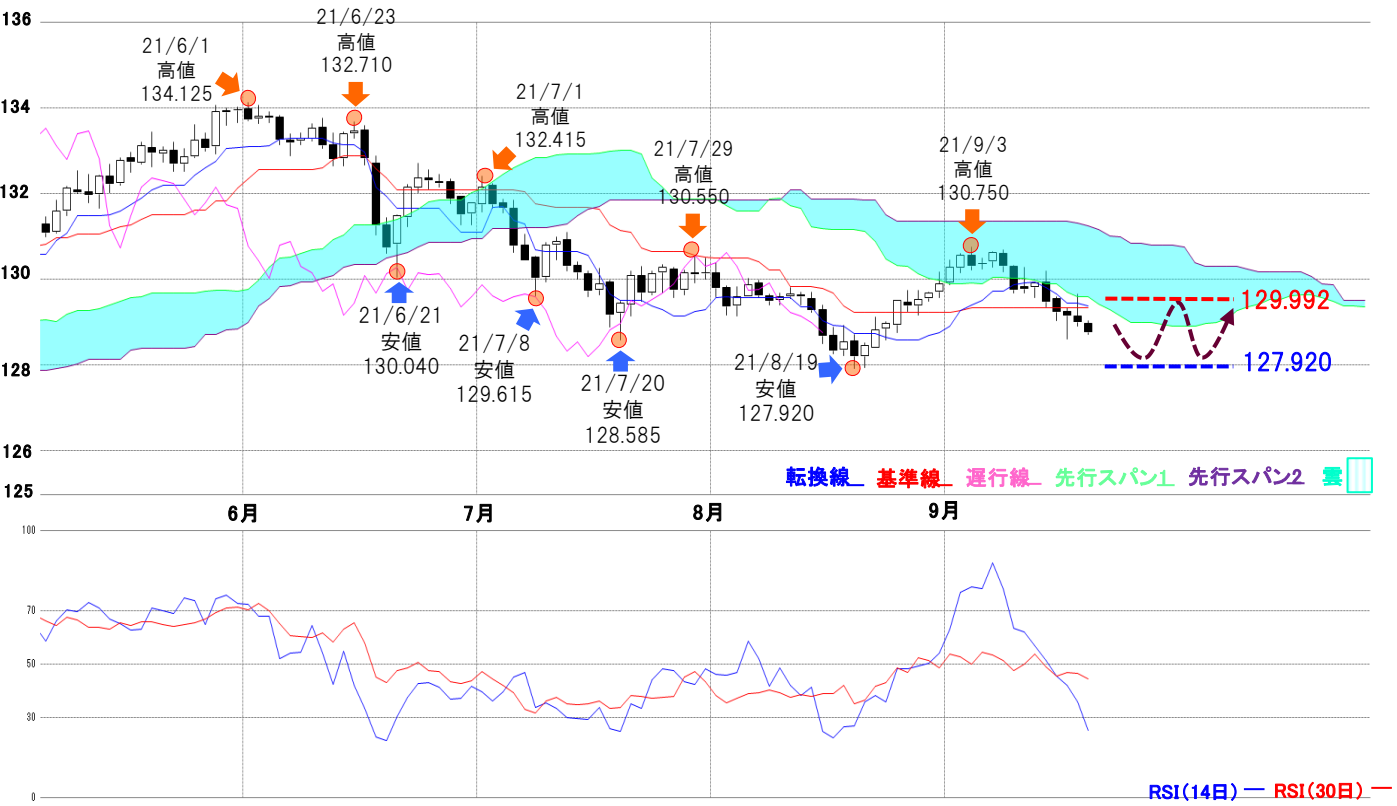
AIゴールド証券(株)は、本情報に記載の情報がいずれについても、その信頼性、正確性または完全性について保証するものではありません。このような情報にAIゴールド証券(株)により確認されていない情報が含まれていることもありますので、全てご自身のリスクでこれらをご利用下さい。本情報の中で述べられている意見は、表示の日付のAIゴールド証券(株)の判断であり、予告無しに変更されることがあります。記載内容は同意を得た場合を除き、他社に開示することはできません。お取引にあたっては取引説明書をよく読みご自身の判断で行ってください。

【編集・発行】AIゴールド証券(株) コンサルティング部 金融商品取引業者 関東財務局長(金商)第282号 加入協会/一般社団法人金融先物取引業協会、日本証券業協会 住所: 東京都中央区日本橋久松町12-8 TEL:03-6861-8181(直通) E-mail:kawase@aigold.co.jp



ユーロ/円 【逆張り方針】

予想レンジ ▶ 127.50~130.00



メインシナリオ

実線は、一定の押し目を形成しながらも上昇基調を維持し、6/1高値134.125を示現。その後反落に転じ8/19安値127.920まで下落しました。ただ、RSI期間14日が30を下回り、売られ過ぎが意識される場面では何度も反発を繰り返し、一定の押し目では買いが入りやすいようです。また、8/19安値示現後は9/3高値130.750まで急反発し、一度は一目均衡表の雲の中に突入する格好となりましたが、水準を維持できず再び雲の下へ押し戻されています。そのため、雲下限(9/13現在129.992)付近がレジスタンスと予想します。一方でRSI期間14日は30を下回る水準に達していることから、短期的な売られ過ぎによる反発も考えられ、その場合は8/19安値127.920付近をサポートとした同価格帯での往來相場を予想します。

リスクシナリオ

レジスタンスとして予想した一目均衡表の雲下限を上抜けた場合、その際は雲上限(9/20現在131.252)付近を目指す展開を予想します。

先週の経済指標

発表時刻	イベント	結果
9/15 18:00	7月鉱工業生産(前年比)	7.7%
9/16 18:00	7月7月貿易収支 季調値	134億EUR
9/17 18:00	8月 EU基準 消費者物価指数(前年比) 【改定】	3.0%

先週の相場表

日付	始値	高値	安値	終値	前日比	SW
9/13	129.81	129.915	129.585	129.915	0.140	-14
9/14	129.945	130.2	129.36	129.475	-0.440	-13
9/15	129.545	129.59	129.045	129.23	-0.245	-61
9/16	129.26	129.35	128.6	129.15	-0.080	-14
9/17	129.15	129.67	128.9	128.99	-0.160	0

今週の経済指標

発表時刻	イベント	予想
9/20 15:00	(独)8月生産者物価指数(前年比)	11.4%
9/22 23:00	9月消費者信頼感指数【速報】	-5.6
9/23 17:00	9月製造業PMI【速報】	60.5

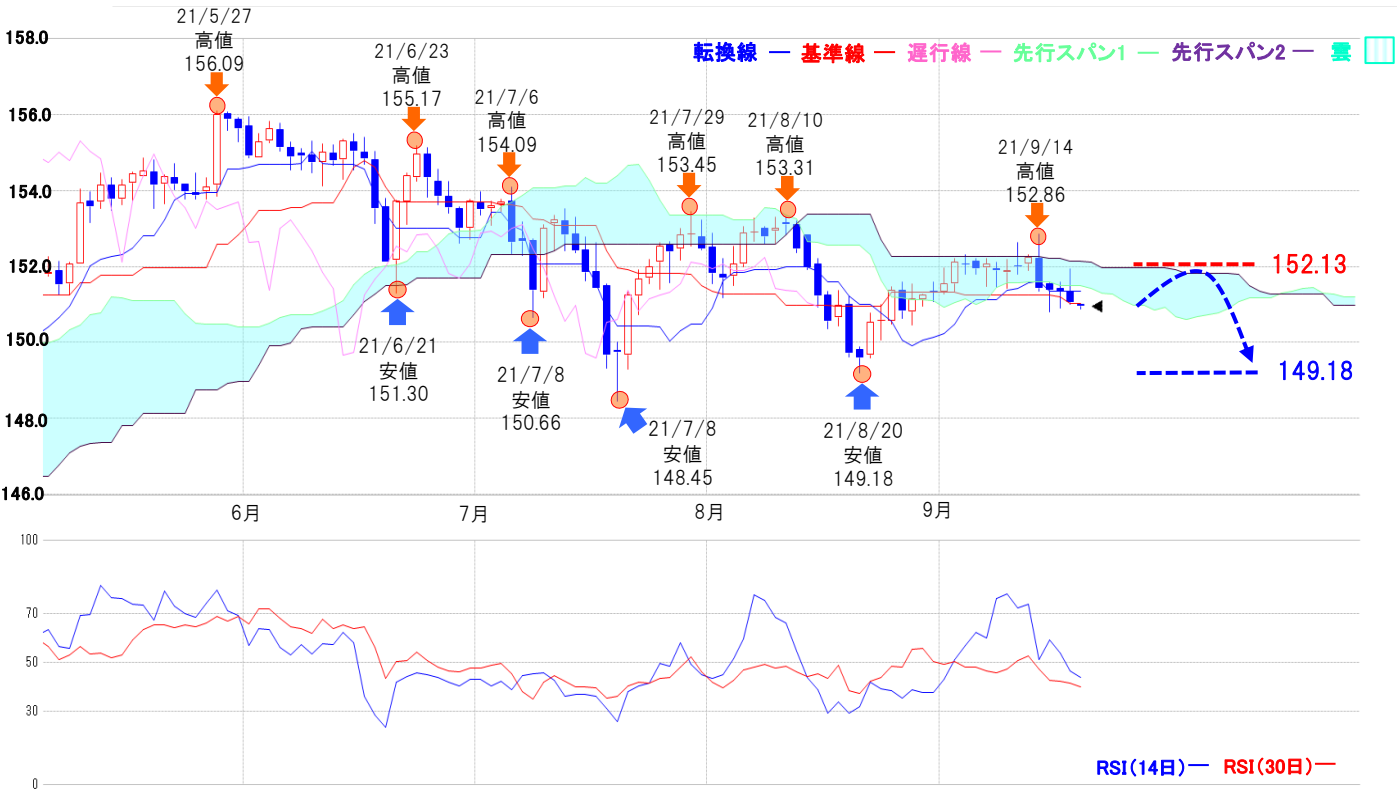
免責事項
AIゴールド証券(株)は、本情報に記載の情報いづれについても、その信頼性、正確性または完全性について保証するものではありません。このような情報にAIゴールド証券(株)により確認されていない情報が含まれていることもありますので、全てご自身のリスクでこれらをご利用下さい。本情報の中で述べられている意見は、表示の日付のAIゴールド証券(株)の判断であり、予告無しに変更されることがあります。記載内容は同意を得た場合を除き、他社に開示することはできません。お取引にあたっては取引説明書をよく読みご自身の判断で行ってください。
【編集・発行】AIゴールド証券(株) コンサルティング部 金融商品取引業者 関東財務局長(金商)第282号 加入協会/一般社団法人金融先物取引業協会、日本証券業協会
住所: 東京都中央区日本橋久松町12-8 TEL:03-6861-8181(直通) E-mail:kawase@aigold.co.jp



ポンド/円 【戻り売り方針】



予想レンジ ▶ 149.10~152.20



メインシナリオ

実線は、5/27高値156.09と年初来高値を更新した後戻り売り有利の展開となり7/8安値148.45や8/20安値149.18を示現しました。足元では9/14高値152.96まで戻りましたが再び下値志向の展開となっています。また、一目均衡表は、雲の上限付近がレジスタンスとなり現在雲の下限付近での推移となっています。以上のことから、雲の上限(152.13: 9/13現在)付近をレジスタンスに8/20安値149.18付近を目指す戻り売り優勢の展開を予想します。

リスクシナリオ

レジスタンスとした雲の上限を上抜けた場合で、その際は8/10高値153.31付近を目指す可能性が考えられそうです。

先週の経済指標

発表時刻	イベント	結果
9/14 15:00	7月失業率 (ILO基準)	4.60%
9/15 15:00	8月消費者物価指数(前年比)	3.20%
9/17 15:00	8月小売売上高(前月比)	-0.90%

先週の相場表

日付	始値	高値	安値	終値	前日比	SW
9/13	152.05	152.31	151.89	152.23	0.25	4
9/14	152.2	152.86	151.35	151.43	-0.80	6
9/15	151.53	151.57	150.81	151.37	-0.06	23
9/16	151.43	151.6	150.89	151.35	-0.02	7
9/17	151.35	151.95	151	151.04	-0.31	0

今週の経済指標

発表時刻	イベント	予想
9/23 17:30	9月製造業PMI【速報】	—
9/23 20:00	英中銀政策金利	0.10%
—	—	—

免責事項
AIゴールド証券(株)は、本情報に記載の情報がずれについても、その信頼性、正確性または完全性について保証するものではありません。このような情報にAIゴールド証券(株)により確認されていない情報が含まれていることもありますので、全てご自身のリスクでこれらをご利用下さい。本情報の中で述べられている意見は、表示の日付のAIゴールド証券(株)の判断であり、予告無しに変更されることがあります。記載内容は同意を得た場合を除き、他社に開示することはできません。お取引にあたっては取引説明書をよく読みご自身の判断で行ってください。
【編集・発行】AIゴールド証券(株) コンサルティング部 金融商品取引業者 関東財務局長(金商)第282号 加入協会/一般社団法人金融先物取引業協会、日本証券業協会
住所: 東京都中央区日本橋久松町12-8 TEL:03-6861-8181(直通) E-mail:kawase@aigold.co.jp



豪ドル/円 【戻り売り方針】

予想レンジ ▶ 77.80~81.00



メインシナリオ

実線は、4月以降概ね高値圏での保ち合いが続いていましたが、6月半ばに一目均衡表の雲の中に入ると下げが加速し6/18安値82.450、7/20安値79.840、8/20安値77.885を示現しました。その後9/3高値82.035まで戻し雲の中に入りましたが、現在雲の下限を割り込み下値志向の展開となっています。また、今後も雲や転換線が下向きとなっていることから上値の重い展開が続きそうです。以上のことから雲の下限(80.98:9/20現在)をレジスタンスとし8/20安値77.885を目指す戻り売り有利の展開を予想します。

リスクシナリオ

レジスタンスとした予想した雲の下限(80.98:9/20現在)を上抜けた場合で、その際は9/3の高値82.035を目指す展開が考えられそうです。

先週の経済指標

発表時刻	イベント	結果
9/16 10:30	8月就業者数	-14.63万人
9/16 10:30	8月失業率	4.50%
-	-	-

先週の相場表

日付	始値	高値	安値	終値	前日比	SW
9/13	80.85	81.125	80.675	81.105	0.335	-2
9/14	81.1	81.155	80.16	80.285	-0.820	-2
9/15	80.28	80.36	79.825	80.22	-0.065	-5
9/16	80.215	80.37	79.74	80.025	-0.195	1
9/17	80.06	80.52	79.865	79.955	-0.070	0

今週の経済指標

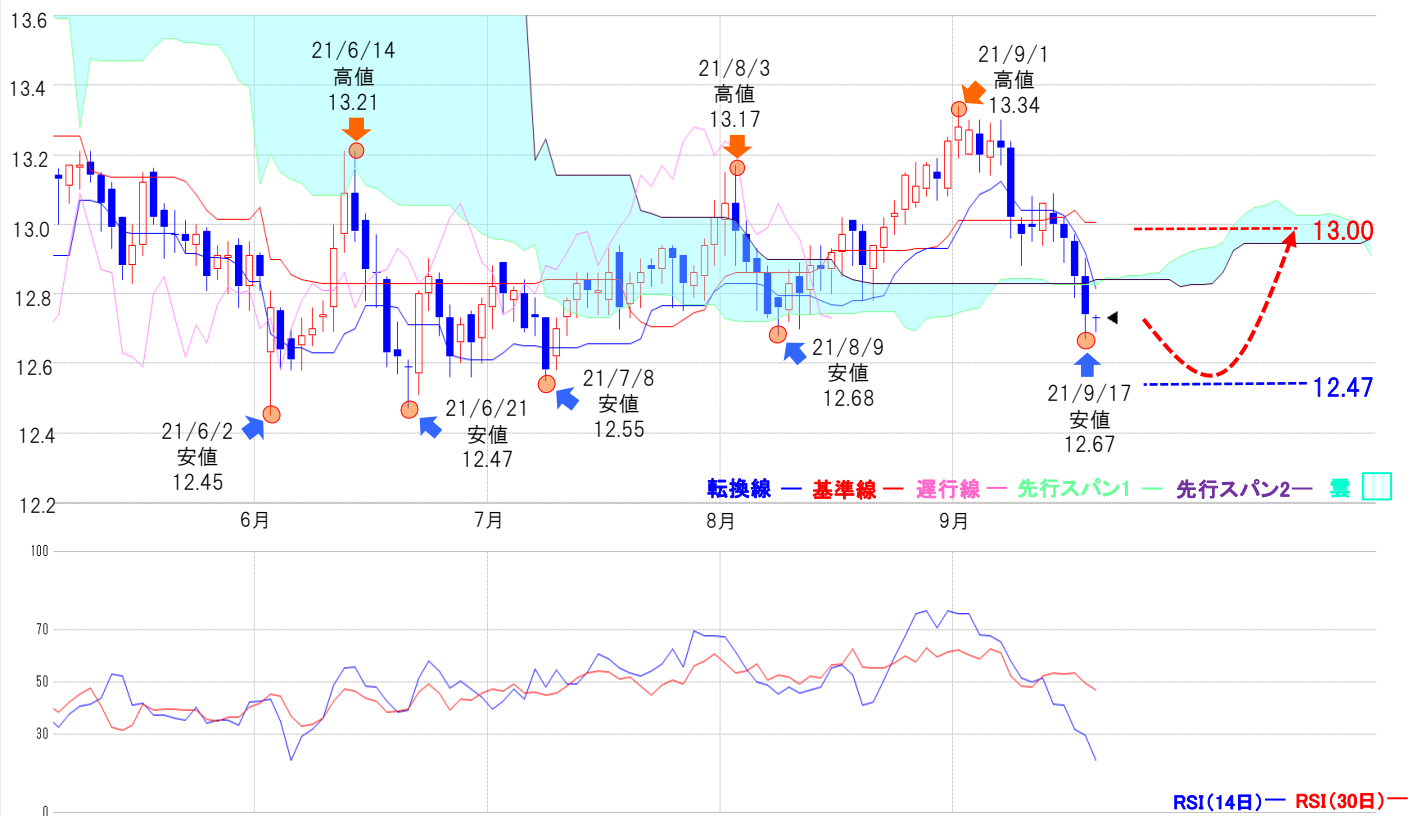
発表時刻	イベント	予想
-	-	-
-	-	-
-	-	-

免責事項
AIゴールド証券(株)は、本情報に記載の情報がずれについても、その信頼性、正確性または完全性について保証するものではありません。このような情報にAIゴールド証券(株)により確認されていない情報が含まれていることもありますので、全てご自身のリスクでこれらをご利用下さい。本情報の中で述べられている意見は、表示の日付のAIゴールド証券(株)の判断であり、予告無しに変更されることがあります。記載内容は同意を得た場合を除き、他社に開示することはできません。お取引にあたっては取引説明書をよく読みご自身の判断で行ってください。
【編集・発行】AIゴールド証券(株) コンサルティング部 金融商品取引業者 関東財務局長(金商)第282号 加入協会/一般社団法人金融先物取引業協会、日本証券業協会
住所: 東京都中央区日本橋久松町12-8 TEL:03-6861-8181(直通) E-mail:kawase@aigold.co.jp



トルコリラ/円 【押し目買い方針】

予想レンジ ▶ 12.40~13.00



メインシナリオ

実線は、6/2安値12.45および6/21安値12.47を示現後に下値を切り上げる展開となり、9/1高値13.34に上昇しました。足元では調整の動きが強まり反落。再び13円の大台を割り込み9/17安値12.67を示現しています。実線が一目均衡表の転換線および基準線を相次いで下抜き地合いの悪化が窺われます。その一方で、今後一目均衡表の雲が上向きとなることやRSI14が30を割り込み売られすぎ領域にあることなどから反発が期待できそうです。以上のことから、7/8安値12.47付近をサポートとし基準線(9/13現在13.00)付近を目指す押し目買い有利の展開を予想します。

リスクシナリオ

サポートと予想した12.47付近を下抜けた場合で、12円前半を意識した下値志向の展開が考えられそうです。

先週の経済指標

発表時刻	イベント	結果
9/13 16:00	7月経常収支	-68.3億USD
-	-	-
-	-	-

先週の相場表

日付	始値	高値	安値	終値	前日比	SW
9/13	12.98	13.06	12.94	13.06	0.070	55
9/14	13.03	13.09	12.95	13	-0.060	56
9/15	13	13.02	12.89	12.98	-0.020	235
9/16	12.95	12.97	12.79	12.85	-0.130	57
9/17	12.85	12.9	12.67	12.74	-0.110	0

今週の経済指標

発表時刻	イベント	予想
9/23 20:00	トルコ中銀政策金利	19.00%
-	-	-
-	-	-

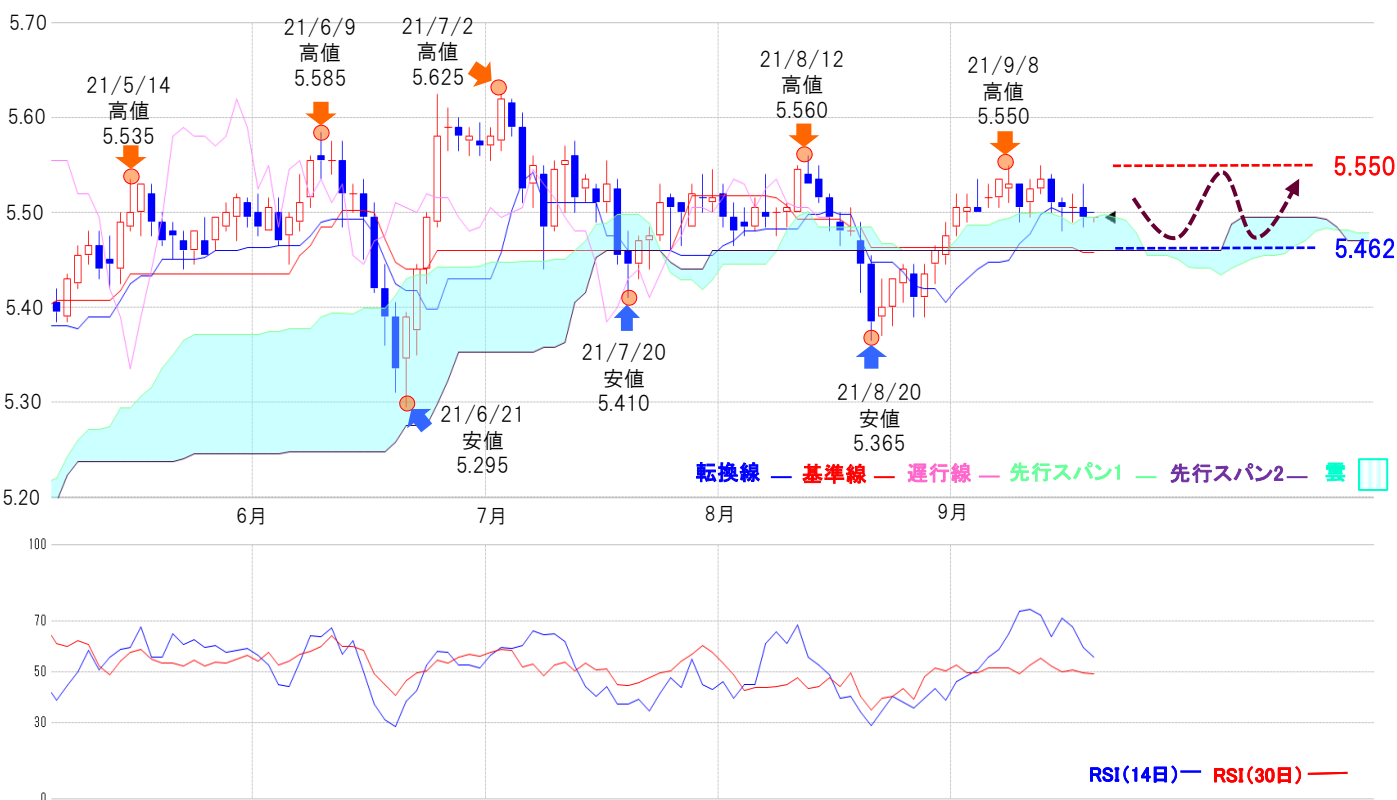
免責事項

AIゴールド証券(株)は、本情報に記載の情報がいずれについても、その信頼性、正確性または完全性について保証するものではありません。このような情報にAIゴールド証券(株)により確認されていない情報が含まれていることもありますので、全てご自身のリスクでこれらをご利用下さい。本情報の中で述べられている意見は、表示の日付のAIゴールド証券(株)の判断であり、予告無しに変更されることがあります。記載内容は同意を得た場合を除き、他社に開示することはできません。お取引にあたっては取引説明書をよく読みご自身の判断で行ってください。

【編集・発行】AIゴールド証券(株) コンサルティング部 金融商品取引業者 関東財務局長(金商)第282号 加入協会/一般社団法人金融先物取引業協会、日本証券業協会
住所: 東京都中央区日本橋久松町12-8 TEL:03-6861-8181(直通) E-mail:kawase@aigold.co.jp

メキシコペソ/円 【逆張り方針】

予想レンジ ▶ 5.450~5.550



メインシナリオ

実線は、8/20安値5.365にて切り返し下値を切り上げる展開となりましたが、足元は5.50を挟んだ保ち合い相場となっています。また、現在実線は一目均衡表の雲の上限付近にあります。今後も雲が横這いとなっていることやRSIが50付近で中立となっていることなどから、暫くは方向感を探るもみ合いが予想されます。この場合は9/8高値5.550付近をレジスタンスとし、基準線(9/20現在5.457)をサポートとする往来相場が考えられそうです。

リスクシナリオ

レジスタンスと予想した5.550を上抜けた場合で、その際は7/2の高値5.625を試す展開が考えられます。

先週の経済指標

発表時刻	イベント	結果
—	—	—
—	—	—
—	—	—

先週の相場表

日付	始値	高値	安値	終値	前日比	SW
9/13	5.525	5.55	5.52	5.535	0.010	137
9/14	5.535	5.54	5.5	5.51	-0.025	267
9/15	5.51	5.515	5.48	5.505	-0.005	0
9/16	5.505	5.52	5.49	5.505	0.000	60
9/17	5.505	5.53	5.485	5.495	-0.010	0

今週の経済指標

発表時刻	イベント	予想
9/24 20:00	7月小売売上高(前月比)	—
—	—	—
—	—	—

免責事項
 AIゴールド証券(株)は、本情報に記載の情報がいずれについても、その信頼性、正確性または完全性について保証するものではありません。このような情報にAIゴールド証券(株)により確認されていない情報が含まれていることもありますので、全てご自身のリスクでこれらをご利用下さい。本情報の中で述べられている意見は、表示の日付のAIゴールド証券(株)の判断であり、予告無しに変更されることがあります。記載内容は同意を得た場合を除き、他社に開示することはできません。お取引にあたっては取引説明書をよく読みご自身の判断で行ってください。
 【編集・発行】AIゴールド証券(株) コンサルティング部 金融商品取引業者 関東財務局長(金商)第282号 加入協会/一般社団法人金融先物取引業協会、日本証券業協会
 住所: 東京都中央区日本橋久松町12-8 TEL:03-6861-8181(直通) E-mail:kawase@aigold.co.jp