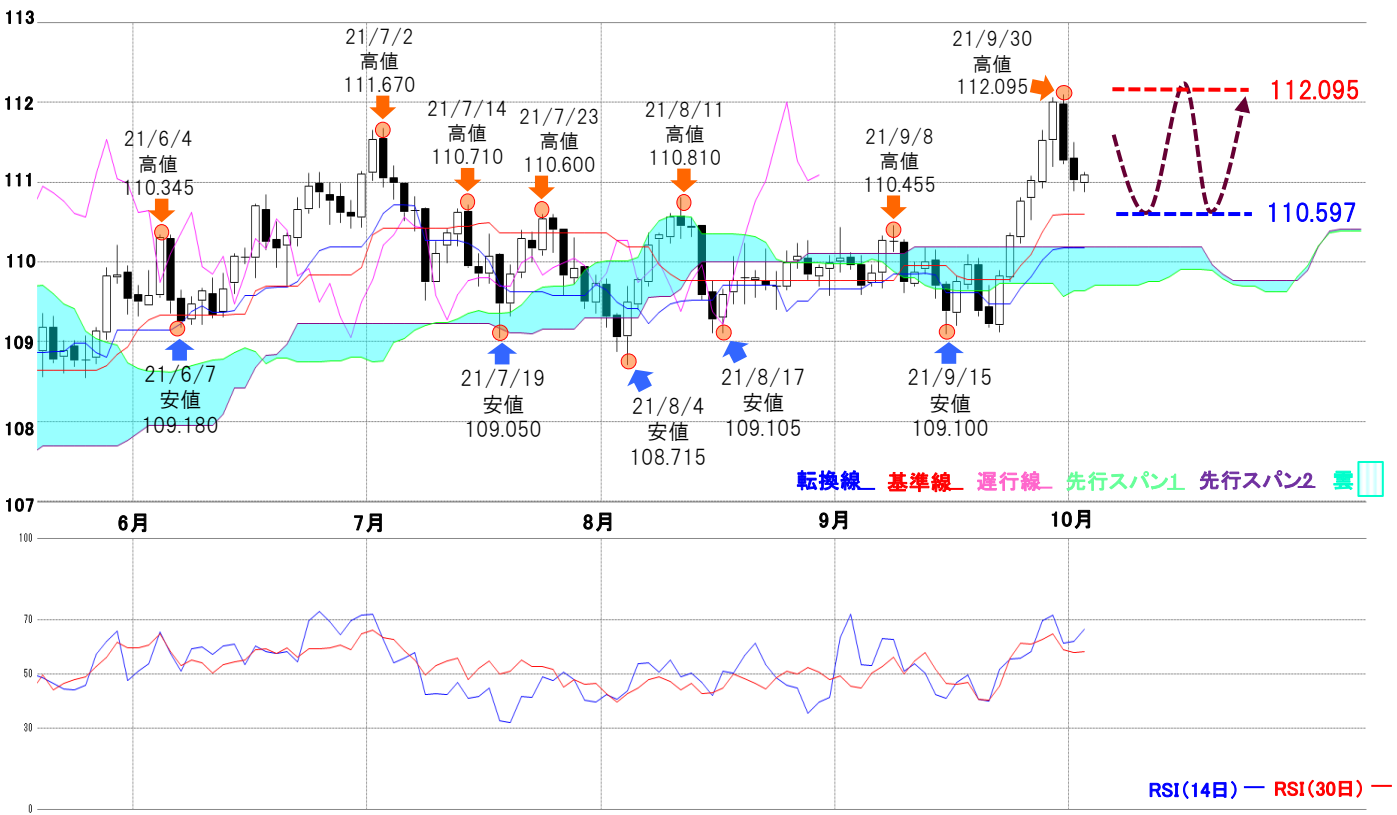


米ドル/円 【逆張り方針】

予想レンジ ▶ 110.50~112.50



メインシナリオ

実線は、年初から調整による下押しを伴いながらも、長らく上昇傾向が続きましたが、7/2高値111.670を
示現後、RSI期間14日が一時70を上回ったほか、期間30日も70に接近する状態となり、短期的な買われ
過ぎへの警戒から、8/4安値108.715まで下落。その後、一目均衡表の雲上限付近では上値が重い推移
となり、暫くの間もみ合い相場となりました。そして9月後半にレンジを上方へブレイクすると急上昇で雲を
大きく上抜け、9/30高値112.095を示現し年初来高値を更新しました。ただ、急ピッチの上昇により、RSI期
間14日が70に到達すると調整局面へと変化し、足元では111.000前後の水準で推移しています。引き続き
調整地合いにより、方向感を探る展開となりそうで上限は9/30高値112.095付近とし、一方で下限は基準
線(10/4現在110.597)付近とする同価格帯での往来相場を予想します。

リスクシナリオ

サポートとして予想した一目均衡表の基準線を下抜けた場合で、その際は雲上限(10/4現在110.192)付
近を試す展開となりそうです。

先週の経済指標

発表時刻	イベント	結果
9/30 21:30	第2四半期 GDP【確報】	6.7%
10/1 21:30	8月PCEコアデフレーター(前年比)	3.6%
10/1 23:00	9月ISM製造業景況感指数	61.1

先週の相場表

日付	始値	高値	安値	終値	前日比	SW
9/27	110.795	111.08	110.525	111.025	0.260	6
9/28	111	111.65	110.92	111.525	0.500	28
9/29	111.52	112.065	111.19	112	0.475	22
9/30	111.985	112.095	111.23	111.265	-0.735	9
10/1	111.305	111.5	110.895	111.015	-0.250	11

今週の経済指標

発表時刻	イベント	予想
10/5 23:00	9月ISM非製造業景況感指数	60.0
10/6 21:15	9月ADP民間部門雇用者数	47.5万人
10/8 21:30	9月非農業部門雇用者数	50万人

免責事項

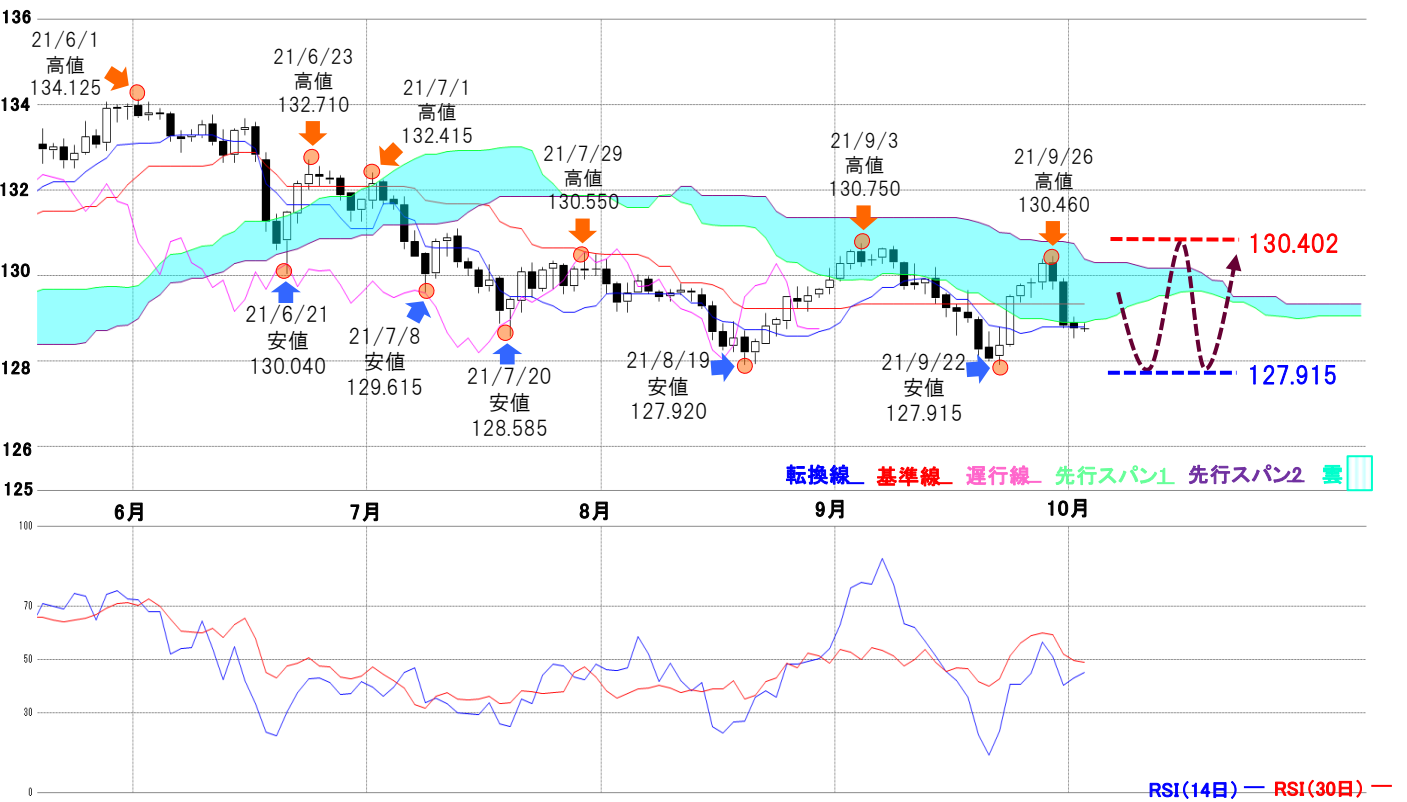
AIゴールド証券(株)は、本情報に記載の情報がずれについても、その信頼性、正確性または完全性について保証するものではありません。このような情報にAIゴールド証券(株)により確認されていない情報が含まれていることもありますので、全てご自身のリスクでこれらをご利用下さい。本情報の中で述べられている意見は、表示の日付のAIゴールド証券(株)の判断であり、予告無しに変更されることがあります。記載内容は同意を得た場合を除き、他社に開示することはできません。お取引にあたっては取引説明書をよく読みご自身の判断で行ってください。

【編集・発行】AIゴールド証券(株) コンサルティング部 金融商品取引業者 関東財務局長(金商)第282号 加入協会/一般社団法人金融先物取引業協会、日本証券業協会
住所: 東京都中央区日本橋久松町12-8 TEL:03-6861-8181(直通) E-mail:kawase@aigold.co.jp



ユーロ/円 【逆張り方針】

予想レンジ ▶ 127.50~130.50



メインシナリオ

実線は、一定の押し目を形成しながらも上昇基調を維持し6/1高値134.125を示現。その後、反落に転じ9/22安値127.915まで下落しました。ただ、RSI期間14日が30を下回り、売られ過ぎが意識される場面では反発を繰り返しているため、一定の押し目では買いが入りやすいようです。一方、上値も限定的で一目均衡表の雲を抜け切れずに推移していることから、引き続き方向感を探る展開を予想します。その場合、サポートは直近のレンジ下限付近となる9/22安値127.915とし、一方でレジスタンスは雲上限(10/4現在130.402)付近とした同価格帯での往来相場を予想します。

リスクシナリオ

レジスタンスとして予想した一目均衡表の雲上限を上抜けた場合で、その際は再度6/1高値134.125を目指す可能性も考えられそうです。

先週の経済指標

発表時刻	イベント	結果
9/29 18:00	9月消費者信頼感指数【確定】	-4.0
9/30 18:00	8月失業率	7.5%
10/1 18:00	9月 EU 基準 消費者物価指数(前年比)【速報】	3.4%

先週の相場表

日付	始値	高値	安値	終値	前日比	SW
9/27	129.84	129.95	129.48	129.835	0.060	-16
9/28	129.83	130.4	129.675	130.295	0.460	-20
9/29	130.305	130.46	129.685	129.86	-0.435	-45
9/30	129.855	129.95	128.775	128.83	-1.030	-13
10/1	128.88	129.045	128.555	128.77	-0.060	-12

今週の経済指標

発表時刻	イベント	予想
10/5 18:00	8月生産者物価指数(前年比)	13.5%
10/6 18:00	8月生産者物価指数(前月比)	1.30%
10/6 18:00	8月小売売上高(前年比)	0.40%

免責事項

AIゴールド証券(株)は、本情報に記載の情報いづれについても、その信頼性、正確性または完全性について保証するものではありません。このような情報にAIゴールド証券(株)により確認されていない情報が含まれていることもありますので、全てご自身のリスクでこれらをご利用下さい。本情報の中で述べられている意見は、表示の日付のAIゴールド証券(株)の判断であり、予告無しに変更されることがあります。記載内容は同意を得た場合を除き、他社に開示することはできません。お取引にあたっては取引説明書をよく読みご自身の判断で行ってください。

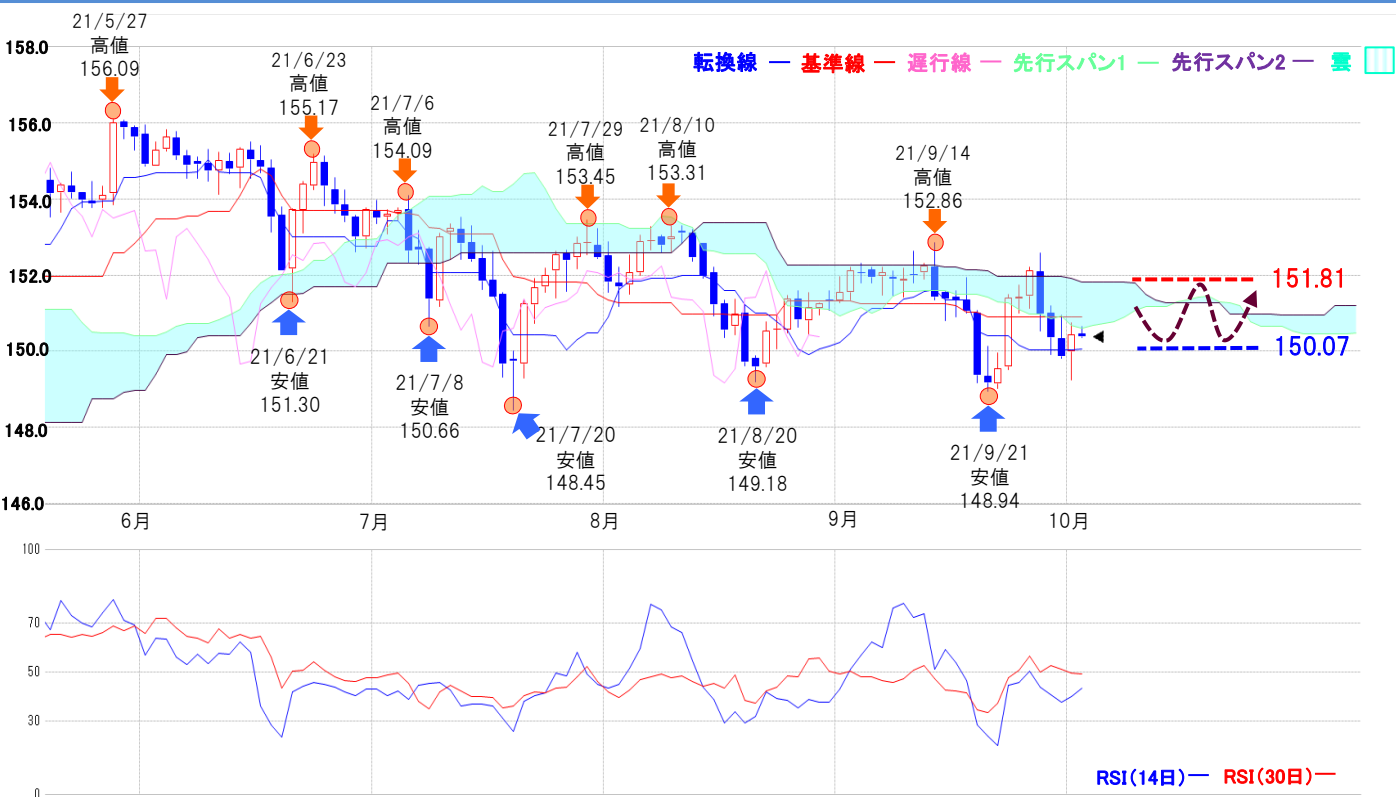
【編集・発行】AIゴールド証券(株) コンサルティング部 金融商品取引業者 関東財務局長(金商)第282号 加入協会/一般社団法人金融先物取引業協会、日本証券業協会
住所: 東京都中央区日本橋久松町12-8 TEL:03-6861-8181(直通) E-mail:kawase@aigold.co.jp



ポンド/円 【往来相場】



予想レンジ ▶ 150.00~151.90



メインシナリオ

実線は、7月半ば以降概ね上値153.00半ばと下値148.00後半の151円を挟んだ往来相場となっています。今後も一目均衡表の基準線(150.900:10/4現在)が横這いで推移しRSI30日が50付近で中立となっていることなどから、しばらくこの状況が続くと考えられます。したがって今週は、下値を転換線(150.07:10/4現在)、上値を雲の上限(151.81:10/4現在)とした往来相場を予想します。

リスクシナリオ

上記の転換線を下抜けた場合は148.00前半を目指す展開が、雲の上限を上抜けした場合は155.00付近を目指す展開が考えられそうです。

先週の経済指標

発表時刻	イベント	結果
9/30 15:00	第2四半期 GDP (前年比)	23.60%
9/30 15:00	第2四半期 経常収支	-86億ポンド
10/1 17:30	9月製造業PMI【改定】	57.1

先週の相場表

日付	始値	高値	安値	終値	前日比	SW
9/27	151.44	152.21	151.11	152.15	0.72	3
9/28	152.09	152.59	150.53	150.97	-1.18	4
9/29	150.99	151.2	149.9	150.35	-0.62	17
9/30	150.34	150.95	149.8	149.87	-0.48	6
10/1	149.98	150.75	149.24	150.44	0.57	7

今週の経済指標

発表時刻	イベント	予想
—	—	—
—	—	—
—	—	—

免責事項

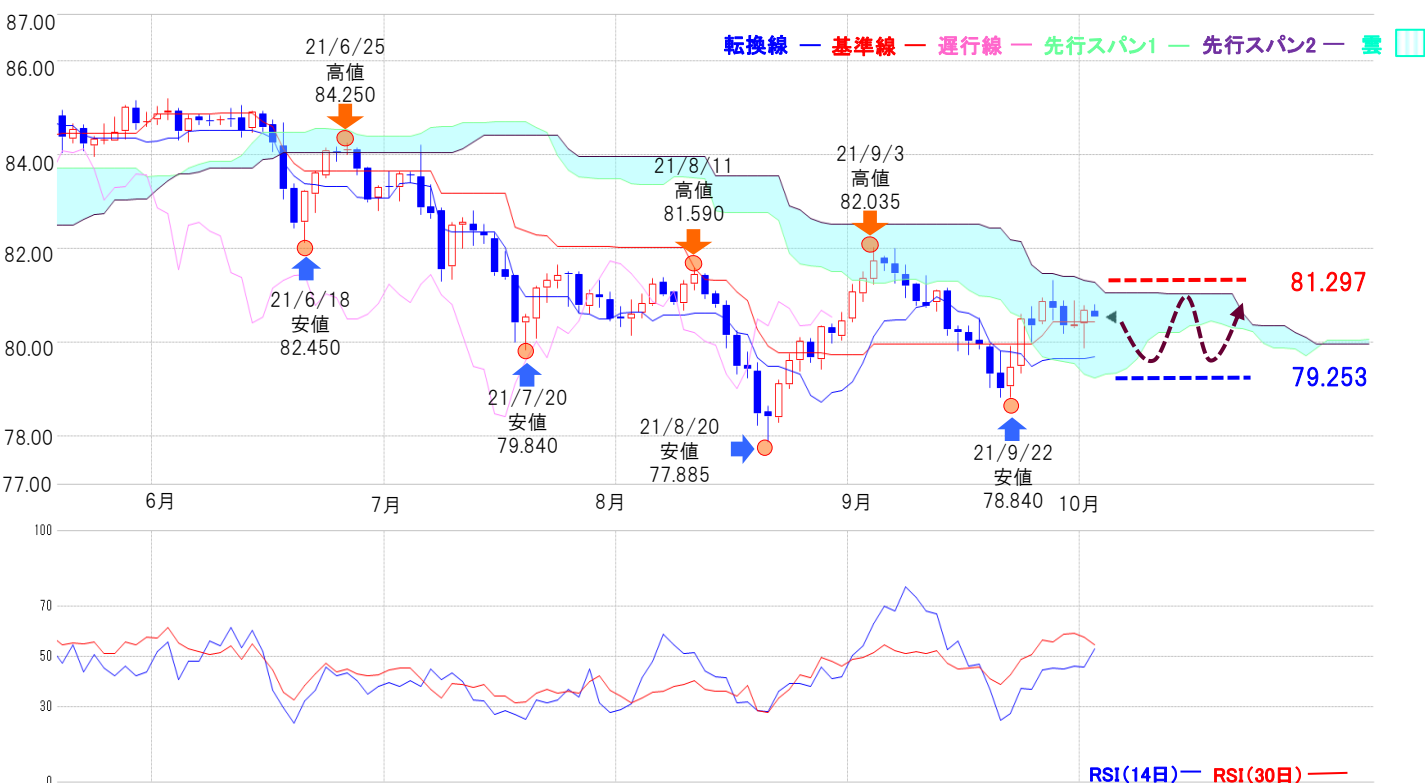
AIゴールド証券(株)は、本情報に記載の情報のいづれについても、その信頼性、正確性または完全性について保証するものではありません。このような情報にAIゴールド証券(株)により確認されていない情報が含まれていることもありますので、全てご自身のリスクでこれらをご利用下さい。本情報の中で述べられている意見は、表示の日付のAIゴールド証券(株)の判断であり、予告無しに変更されることがあります。記載内容は同意を得た場合を除き、他社に開示することはできません。お取引にあたっては取引説明書をよく読みご自身の判断で行ってください。

【編集・発行】AIゴールド証券(株) コンサルティング部 金融商品取引業者 関東財務局長(金商)第282号 加入協会/一般社団法人金融先物取引業協会、日本証券業協会
住所: 東京都中央区日本橋久松町12-8 TEL:03-6861-8181(直通) E-mail:kawase@aigold.co.jp



豪ドル/円 【保ち合い相場】

予想レンジ ▶ 79.20~81.30



メインシナリオ

実線は、7月半ば以降概ね上値82.00付近と下値78.00付近の80.00円を挟んだ往来相場となっています。足元では、一目均衡表の雲の中を横這いで推移する基準線(80.437:10/4現在)付近にあり方向感の乏しい展開となっています。今後も基準線や転換線が横這いで推移することやRSIが50付近で中立となっていることからしばらくこの状況が続きそうです。以上のことから今週は、一目均衡表の雲の上限(81.297:10/4現在)と下限(79.253:10/4現在)の保ち合い相場を予想します。

リスクシナリオ

雲の上限を上抜けた場合は、9/3高値82.035を下抜けした場合は、9/22安値78.840を目指す展開が考えられそうです。

先週の経済指標

発表時刻	イベント	結果
9/28 10:30	8月小売売上高	-1.70%
9/30 10:30	8月住宅建設許可	6.80%
-	-	-

先週の相場表

日付	始値	高値	安値	終値	前日比	SW
9/27	80.45	80.95	80.4	80.91	0.555	-2
9/28	80.88	81.32	80.48	80.74	-0.170	2
9/29	80.765	80.905	80.2	80.32	-0.420	2
9/30	80.34	80.9	80.315	80.385	0.065	-2
10/1	80.395	80.8	79.89	80.66	0.275	0

今週の経済指標

発表時刻	イベント	予想
10/5 9:30	8月貿易収支	106.5億AUD
10/5 12:30	豪中銀政策金利	0.10%
-	-	-

免責事項

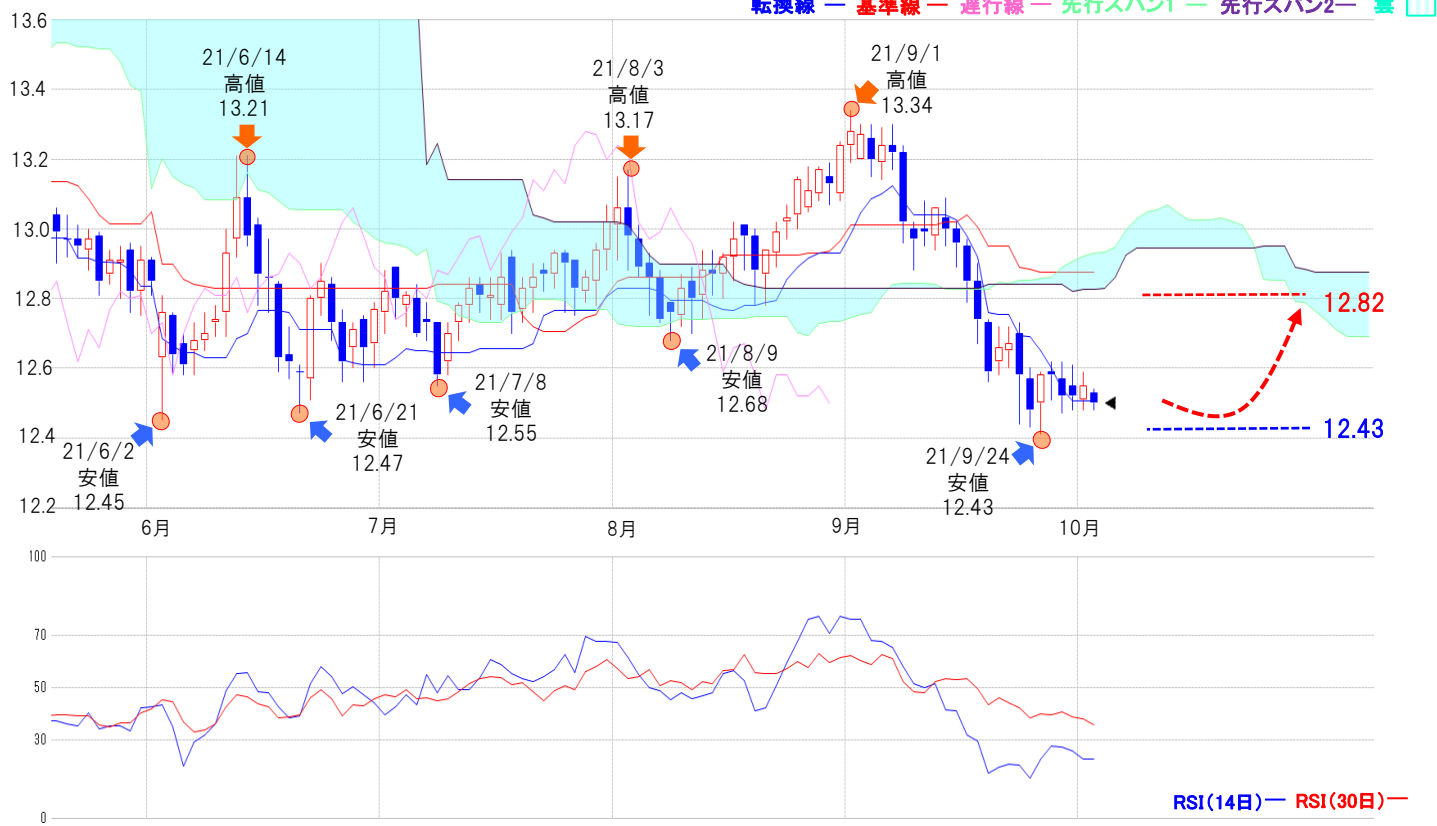
AIゴールド証券(株)は、本情報に記載の情報がいずれについても、その信頼性、正確性または完全性について保証するものではありません。このような情報にAIゴールド証券(株)により確認されていない情報が含まれていることもありますので、全てご自身のリスクでこれらをご利用下さい。本情報の中で述べられている意見は、表示の日付のAIゴールド証券(株)の判断であり、予告無しに変更されることがあります。記載内容は同意を得た場合を除き、他社に開示することはできません。お取引にあたっては取引説明書をよく読みご自身の判断で行ってください。

【編集・発行】AIゴールド証券(株) コンサルティング部 金融商品取引業者 関東財務局長(金商)第282号 加入協会/一般社団法人金融先物取引業協会、日本証券業協会
住所: 東京都中央区日本橋久松町12-8 TEL:03-6861-8181(直通) E-mail:kawase@aigold.co.jp



トルコリラ/円 【押し目買い相場】

予想レンジ ▶ 12.40~12.90



メインシナリオ

実線は、6/2安値12.45および6/21安値12.47を示現後に下値を切り上げる展開となり、9/1高値13.34に上昇しました。その後、調整の動きが強まり反落。再び13円の大台を割り込みむと、下げが加速し9/24安値12.43を示現しました。ただ、目先は、一目均衡表の雲が上昇することやRSI14が30を割り込み、ここからの下値は売られすぎが意識されることから反発が期待されそうです。以上のことから、9/24安値12.43付近をサポートとし雲の下限(9/27現在:12.82)付近を目標とする押し目買い相場を予想します。

リスクシナリオ

サポートと予想した12.43付近を下抜けた場合で、12円前半を意識した下値志向の展開が考えられそうです。

先週の経済指標

発表時刻	イベント	結果
9/30 16:00	8月貿易収支	-42.6億ドル
-	-	-
-	-	-

先週の相場表

日付	始値	高値	安値	終値	前日比	SW
9/27	12.5	12.59	12.41	12.58	0.100	58
9/28	12.59	12.62	12.51	12.58	0.000	59
9/29	12.57	12.62	12.47	12.52	-0.060	144
9/30	12.55	12.61	12.48	12.52	0.000	49
10/1	12.51	12.59	12.48	12.55	0.030	51

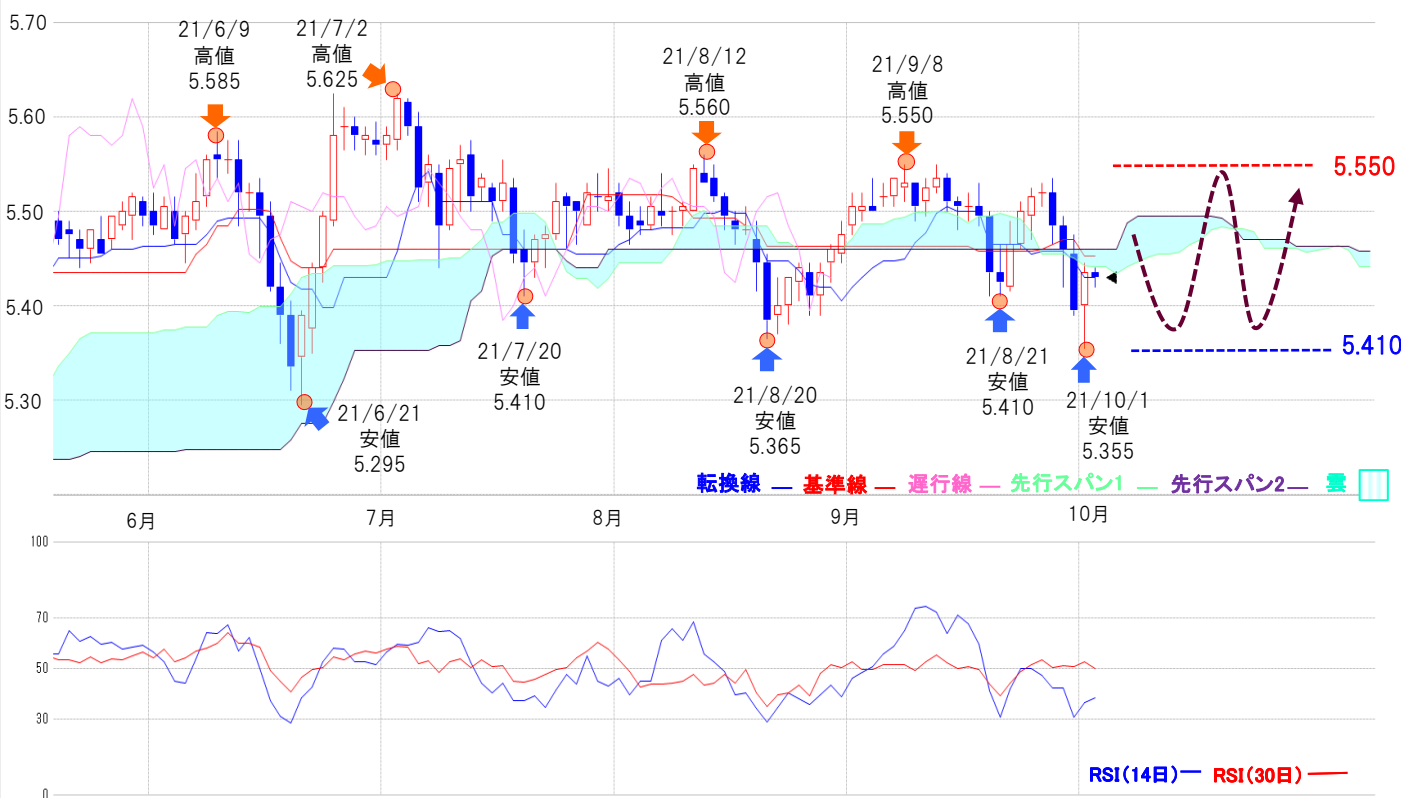
今週の経済指標

発表時刻	イベント	予想
10/4 16:00	9月消費者物価指数(前月比)	1.35%
10/4 16:00	9月消費者物価指数(前年比)	19.70%
-	-	-

免責事項
AIゴールド証券(株)は、本情報に記載の情報がずれについても、その信頼性、正確性または完全性について保証するものではありません。このような情報にAIゴールド証券(株)により確認されていない情報が含まれていることもありますので、全てご自身のリスクでこれらをご利用下さい。本情報の中で述べられている意見は、表示の日付のAIゴールド証券(株)の判断であり、予告無しに変更されることがあります。記載内容は同意を得た場合を除き、他社に開示することはできません。お取引にあたっては取引説明書をよく読みご自身の判断で行ってください。
【編集・発行】AIゴールド証券(株) コンサルティング部 金融商品取引業者 関東財務局長(金商)第282号 加入協会/一般社団法人金融先物取引業協会、日本証券業協会
住所: 東京都中央区日本橋久松町12-8 TEL:03-6861-8181(直通) E-mail:kawase@aigold.co.jp

メキシコペソ/円 【往来相場】

予想レンジ ▶ 5.410~5.550



メインシナリオ

実線は、概ね5.45付近を挟んだ高値 5.625から安値 5.295の往来相場となっています。今後も一日均线表の雲が横這いとなっていることや現在RSIが50付近で中立となっていることなどから、暫くは方向感を探るもみ合いが予想されます。したがって今週は、9/8高値5.550付近をレジスタンスとし、10/1安値5.355付近をサポートとする往来相場が考えられそうです。

リスクシナリオ

レジスタンスと予想した5.550を上抜けた場合で、その際は7/2の高値5.625を目指し、サポートと予想した5.410を下抜けた場合は、6/21安値5.295を目指す展開が考えられます。

先週の経済指標

発表 時刻	イベント	結果
10/1 3:00	メキシコ中銀政策金利	4.75%
—	—	—
—	—	—

先週の相場表

日付	始値	高値	安値	終値	前日比	SW
9/27	5.52	5.53	5.505	5.52	0.005	71
9/28	5.52	5.535	5.465	5.485	-0.035	75
9/29	5.485	5.495	5.42	5.46	-0.025	256
9/30	5.455	5.475	5.39	5.395	-0.065	86
10/1	5.4	5.445	5.355	5.435	0.040	88

今週の経済指標

発表 時刻	イベント	予想
10/7 20:00	9月消費者物価指数(前月比)	—
10/7 20:00	9月消費者物価指数(前年比)	—
—	—	—

免責事項

AIゴールド証券(株)は、本情報に記載の情報がずれについても、その信頼性、正確性または完全性について保証するものではありません。このような情報にAIゴールド証券(株)により確認されていない情報が含まれていることもありますので、全てご自身のリスクでこれらをご利用下さい。本情報の中で述べられている意見は、表示の日付のAIゴールド証券(株)の判断であり、予告無しに変更されることがあります。記載内容は同意を得た場合を除き、他社に開示することはできません。お取引にあたっては取引説明書をよく読みご自身の判断で行ってください。

【編集・発行】AIゴールド証券(株) コンサルティング部 金融商品取引業者 関東財務局長(金商)第282号 加入協会/一般社団法人金融先物取引業協会、日本証券業協会
住所: 東京都中央区日本橋久松町12-8 TEL:03-6861-8181(直通) E-mail:kawase@aigold.co.jp