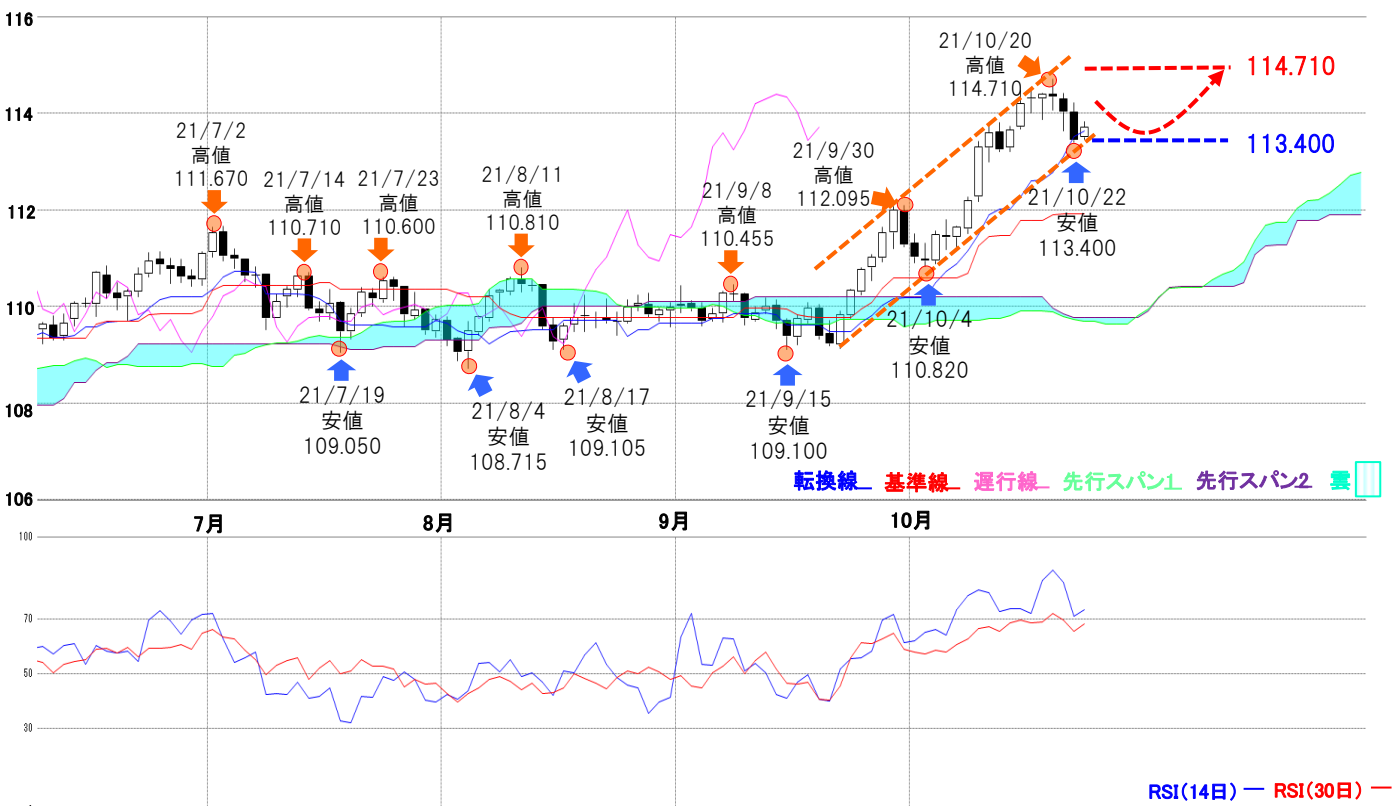




米ドル/円 【押し目買い方針】



予想レンジ ▶ 113.00~115.00



メインシナリオ

実線は、年初から調整による下押しを伴いながらも、長らく上昇傾向が続き、10/20高値114.710を示現しました。また、9月後半からは急上昇の展開で、年初来高値の更新が続きましたが、急ピッチの上昇を受け、RSIが70を上回り、買われ過ぎが意識される水準に到達したことで、直近では調整により10/22安値113.400まで下落しています。ただ、チャンネルライン下限に収まったことや、足元では反発の動きが確認されるため、引き続き上昇トレンドは継続と判断します。その場合、チャンネルライン下限付近に位置する10/22安値113.400付近をサポートに再度10/20高値114.710を目指す展開を予想します。

リスクシナリオ

サポートとして予想したチャンネルラインを下抜けた場合で、その際は心理的な節目の大口113.00付近を試す展開となりそうです。

先週の経済指標

発表時刻	イベント	結果
10/18 22:15	9月鉱工業生産(前月比)	-1.3%
10/19 21:30	9月住宅着工件数	155.5万件
10/21 21:30	新規失業保険申請件数	29.0万件

先週の相場表

日付	始値	高値	安値	終値	前日比	SW
10/18	114.325	114.47	114	114.305	0.110	8
10/19	114.305	114.41	113.87	114.395	0.090	9
10/20	114.39	114.71	114.065	114.34	-0.055	23
10/21	114.31	114.42	113.64	114.025	-0.315	8
10/22	114.02	114.22	113.4	113.44	-0.585	10

今週の経済指標

発表時刻	イベント	予想
10/27 21:30	9月耐久財受注	0.4%
10/28 21:30	第3四半期 GDP【速報】	2.8%
10/29 21:30	9月PCEコアデフレーター(前年比)	-

免責事項

AIゴールド証券(株)は、本情報に記載の情報がいずれについても、その信頼性、正確性または完全性について保証するものではありません。このような情報にAIゴールド証券(株)により確認されていない情報が含まれていることもありますので、全てご自身のリスクでこれらをご利用下さい。本情報の中で述べられている意見は、表示の日付のAIゴールド証券(株)の判断であり、予告無しに変更されることがあります。記載内容は同意を得た場合を除き、他社に開示することはできません。お取引にあたっては取引説明書をよく読みご自身の判断で行ってください。

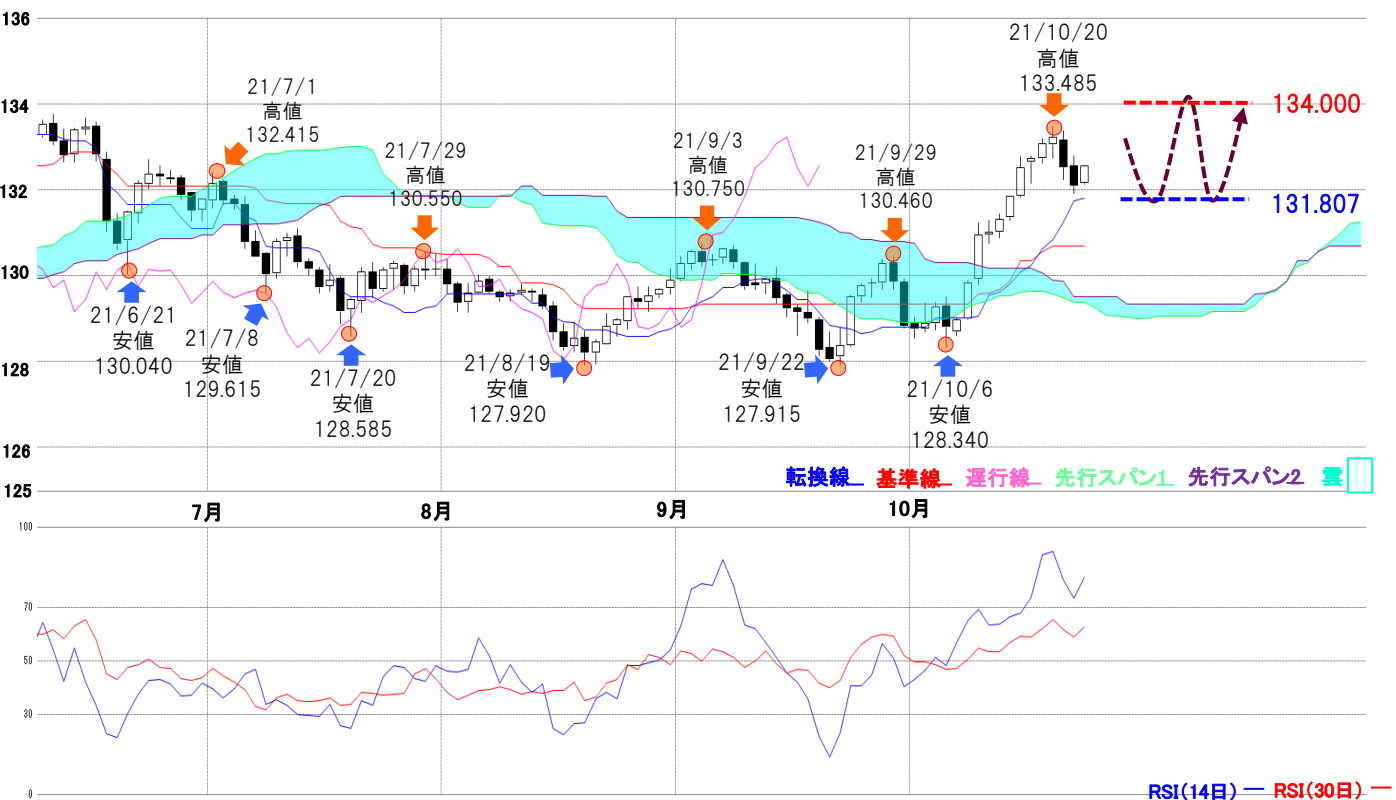
【編集・発行】AIゴールド証券(株) コンサルティング部 金融商品取引業者 関東財務局長(金商)第282号 加入協会/一般社団法人金融先物取引業協会、日本証券業協会  
住所: 東京都中央区日本橋久松町12-8 TEL:03-6861-8181(直通) E-mail:kawase@aigold.co.jp



ユーロ/円 【逆張り方針】



予想レンジ ▶ 131.50~134.00



メインシナリオ

実線は、一定の押し目を形成しながらも上昇基調を維持し6/1高値134.125を示現。その後、9/22安値127.915まで反落となりましたが10月以降、急上昇となっています。直近では10/20高値133.485を示現後、RSI期間14日は一時90付近にまで到達したことで買われ過ぎが意識され、上値が重い推移となりました。まずは一目均衡表の転換線(10/25現在131.807)付近がサポートとして意識される可能性を考え、同線と心理的な節目の大台134.00付近との間で往来相場を予想します。

リスクシナリオ

サポートとして予想した一目均衡表の転換線を下抜けた場合で、その際は更に下方に位置する基準線(10/25現在130.700)付近を試す展開を予想します。

先週の経済指標

発表時刻	イベント	結果
10/20 18:00	9月 EU基準 消費者物価指数(前年比)【改定】	3.4%
10/21 23:00	10月 消費者信頼感指数【速報】	-4.8
10/22 17:00	10月 製造業PMI【速報】	58.5

先週の相場表

日付	始値	高値	安値	終値	前日比	SW
10/18	132.655	132.8	132.15	132.74	0.220	-13
10/19	132.745	133.2	132.62	133.07	0.330	-14
10/20	133.065	133.485	132.73	133.22	0.150	-47
10/21	133.155	133.375	132.25	132.525	-0.695	-15
10/22	132.565	132.8	131.915	132.1	-0.425	-13

今週の経済指標

発表時刻	イベント	予想
10/28 20:45	ECB政策金利	0.0%
10/29 18:00	10月 EU基準 消費者物価指数(前年比)【速報】	3.7%
10/29 18:00	第3四半期 GDP(前年比)【1次速報値】	3.5%

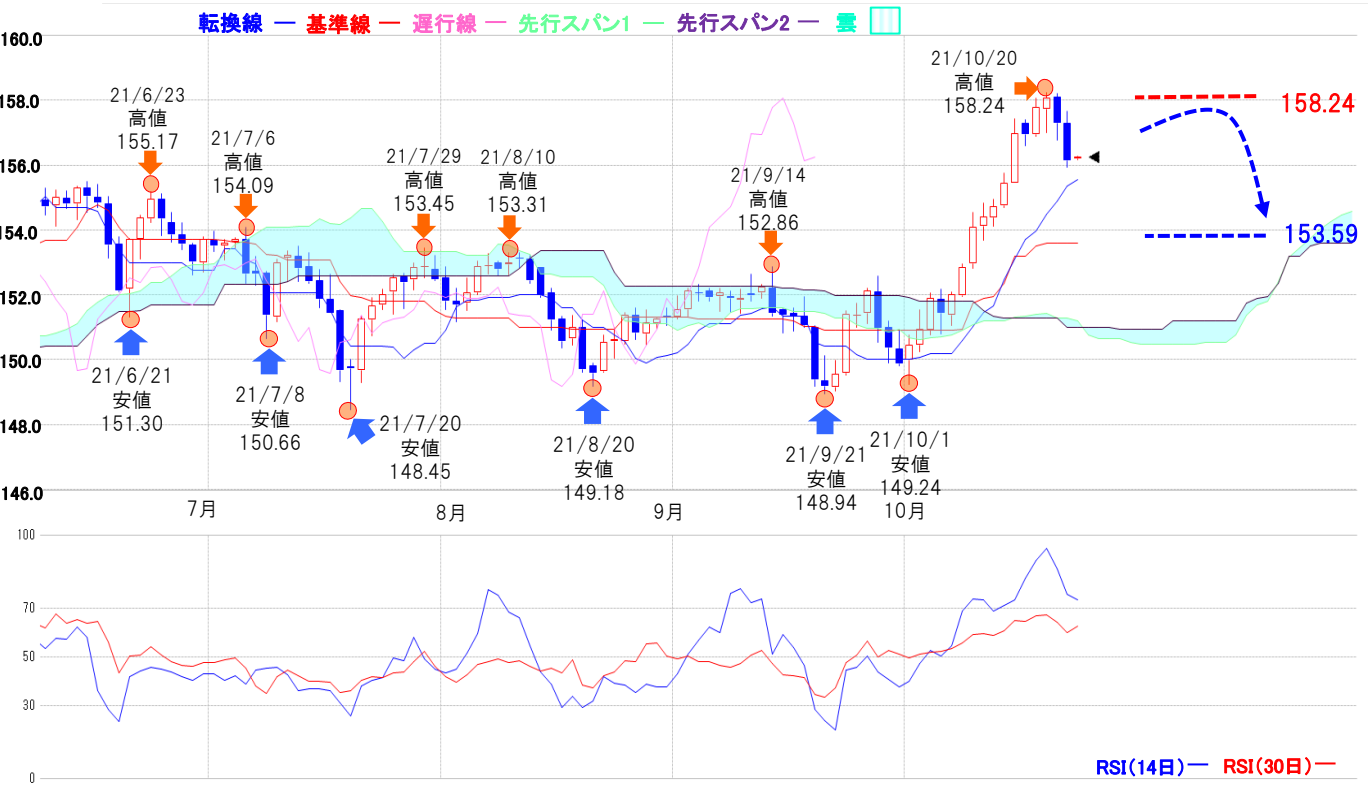
免責事項  
AIゴールド証券(株)は、本情報に記載の情報がいずれについても、その信頼性、正確性または完全性について保証するものではありません。このような情報にAIゴールド証券(株)により確認されていない情報が含まれていることもありますので、全てご自身のリスクでこれらをご利用下さい。本情報の中で述べられている意見は、表示の日付のAIゴールド証券(株)の判断であり、予告無しに変更されることがあります。記載内容は同意を得た場合を除き、他社に開示することはできません。お取引にあたっては取引説明書をよく読みご自身の判断で行ってください。  
【編集・発行】AIゴールド証券(株) コンサルティング部 金融商品取引業者 関東財務局長(金商)第282号 加入協会/一般社団法人金融先物取引業協会、日本証券業協会  
住所: 東京都中央区日本橋久松町12-8 TEL:03-6861-8181(直通) E-mail:kawase@aigold.co.jp



ポンド/円 【戻り売り相場】



予想レンジ ▶ 153.50~158.30



メインシナリオ

実線は、10/1安値149.24を示現後、上値追いの展開となり一目均衡表の雲を上抜けると上昇幅を拡大し10/20高値158.24を示現しました。その後足元では、高値修正場面を迎えた格好となっています。また、依然としてRSI14日が78と買われ過ぎが意識される水準にあるため戻りは売られやすい環境にあることが考えられます。したがって、今週は10/20高値158.24をレジスタンスに基準線(153.59:10/25現在)を目指す戻り売り有利の展開を予想します。

リスクシナリオ

上記のレジスタンスとした158.24を上抜けた場合で、その際は節目の160.00を目指す展開が考えられそうです。

先週の経済指標

発表時刻	イベント	結果
10/20 15:00	9月消費者物価指数(前年比)	3.10%
10/22 8:00	10月GfK消費者信頼感指数	-17
10/22 17:30	10月製造業PMI【速報】	57.7

先週の相場表

日付	始値	高値	安値	終値	前日比	SW
10/18	157.28	157.4	156.6	156.94	-0.04	-1
10/19	156.94	158.07	156.87	157.78	0.84	3
10/20	157.73	158.24	157	158.06	0.28	14
10/21	158.09	158.22	156.77	157.28	-0.78	3
10/22	157.3	157.67	155.92	156.05	-1.23	3

今週の経済指標

発表時刻	イベント	予想
-	-	-
-	-	-
-	-	-

免責事項  
AIゴールド証券(株)は、本情報に記載の情報がいずれについても、その信頼性、正確性または完全性について保証するものではありません。このような情報にAIゴールド証券(株)により確認されていない情報が含まれていることもありますので、全てご自身のリスクでこれらをご利用下さい。本情報の中で述べられている意見は、表示の日付のAIゴールド証券(株)の判断であり、予告無しに変更されることがあります。記載内容は同意を得た場合を除き、他社に開示することはできません。お取引にあたっては取引説明書をよく読みご自身の判断で行ってください。  
【編集・発行】AIゴールド証券(株) コンサルティング部 金融商品取引業者 関東財務局長(金商)第282号 加入協会/一般社団法人金融先物取引業協会、日本証券業協会  
住所: 東京都中央区日本橋久松町12-8 TEL:03-6861-8181(直通) E-mail:kawase@aigold.co.jp



豪ドル/円 【戻り売り相場】



予想レンジ ▶ 82.50~86.30



メインシナリオ

実線は、7月半ば以降概ね上値82.00付近と下値78.00付近の80.00円を挟んだ往来相場となりましたが、9/22安値78.840を示現後、上値追いの展開となり10/21高値86.265を示現しました。ただ、これまでの上昇でRSI14日(80.95:10/25現在)が高い水準にあることから、これからの上昇は買われ過ぎが意識されることが考えられます。以上のことから10/21高値86.265をレジスタンスとし基準線(82.552:10/25現在)を目指す戻り売り有利の展開を予想します。

リスクシナリオ

上記のレジスタンスとした86.265を上抜けた場合で、その際は節目の90.000を目指す展開が考えられそうです。

先週の経済指標

発表時刻	イベント	結果
-	-	-
-	-	-
-	-	-

先週の相場表

日付	始値	高値	安値	終値	前日比	SW
10/18	85.005	85.03	84.27	84.72	-0.055	-1
10/19	84.715	85.545	84.645	85.52	0.800	-3
10/20	85.48	85.985	85.435	85.915	0.395	-1
10/21	85.885	86.265	84.89	85.13	-0.785	-3
10/22	85.15	85.55	84.595	84.745	-0.385	-3

今週の経済指標

発表時刻	イベント	予想
10/27 9:30	第3四半期消費者物価指数(前年比)	-
10/29 9:30	第3四半期生産者物価指数(前年比)	-
10/29 9:30	9月小売売上高(前月比)	-

免責事項  
AIゴールド証券(株)は、本情報に記載の情報がいずれについても、その信頼性、正確性または完全性について保証するものではありません。このような情報にAIゴールド証券(株)により確認されていない情報が含まれていることもありますので、全てご自身のリスクでこれらをご利用下さい。本情報の中で述べられている意見は、表示の日付のAIゴールド証券(株)の判断であり、予告無しに変更されることがあります。記載内容は同意を得た場合を除き、他社に開示することはできません。お取引にあたっては取引説明書をよく読みご自身の判断で行ってください。  
【編集・発行】AIゴールド証券(株) コンサルティング部 金融商品取引業者 関東財務局長(金商)第282号 加入協会/一般社団法人金融先物取引業協会、日本証券業協会  
住所: 東京都中央区日本橋久松町12-8 TEL:03-6861-8181(直通) E-mail:kawase@aigold.co.jp



トルコリラ/円 【保ち合い相場】

予想レンジ ▶ 11.40~12.10



メインシナリオ

実線は、6/2安値12.45を示現後、下値を切り上げる展開で9/1高値13.34まで上昇しました。その後、調整の動きが強まり反落。再び13円の大台を割り込むと、下げが加速し10/26安値11.431を示現しました。また、今後も一目均衡表の基準線や転換線RSIが下向きとなっていることから上値の重い展開が続くことが考えられます。一方、RSI14日(19.42:10/25現在)は低い水準にあり、売られ過ぎが意識されそうです。以上のことから10/26安値11.43付近をサポートとし基準線(12.08:10/25現在)をレジスタンスとする保ち合い相場を予想します。

リスクシナリオ

上記のレジスタンスとした12.08を上抜けた場合で、その際は10/20高値12.42付近を目指す試す展開が予想されます。

先週の経済指標

発表時刻	イベント	結果
10/21 20:00	トルコ中銀政策金利	16.00%
-	-	-
-	-	-

先週の相場表

日付	始値	高値	安値	終値	前日比	SW
10/18	12.36	12.38	12.2	12.22	-0.140	50
10/19	12.25	12.31	12.15	12.31	0.090	50
10/20	12.3	12.42	12.21	12.41	0.100	164
10/21	12.41	12.41	11.69	11.94	-0.470	47
10/22	11.98	12.01	11.77	11.78	-0.160	51

今週の経済指標

発表時刻	イベント	予想
10/27 16:00	9月貿易収支	-
-	-	-
-	-	-

免責事項  
 AIゴールド証券(株)は、本情報に記載の情報がいずれについても、その信頼性、正確性または完全性について保証するものではありません。このような情報にAIゴールド証券(株)により確認されていない情報が含まれていることもありますので、全てご自身のリスクでこれらをご利用下さい。本情報の中で述べられている意見は、表示の日付のAIゴールド証券(株)の判断であり、予告無しに変更されることがあります。記載内容は同意を得た場合を除き、他社に開示することはできません。お取引にあたっては取引説明書をよく読みご自身の判断で行ってください。  
 【編集・発行】AIゴールド証券(株) コンサルティング部 金融商品取引業者 関東財務局長(金商)第282号 加入協会／一般社団法人金融先物取引業協会、日本証券業協会  
 住所: 東京都中央区日本橋久松町12-8 TEL:03-6861-8181(直通) E-mail:kawase@aigold.co.jp



メキシコペソ/円 【保ち合い相場】 予想レンジ ▶ 5.540~5.700



メインシナリオ

実線は、概ね5.45付近を挟んだ高値5.625から安値5.295の往来相場となっていたが、足元では10/6安値5.335を示現後騰勢を強め10/25現在5.600台での推移となっています。また、一目均衡表の転換線や基準線が上昇傾向となっていることから下値は買われやすい状況にあることが考えられます。ただ、RSI14日が70を超えているため一段高には買われ過ぎが意識されることも考えられ変動幅が大きくなる可能性もあり注意が必要です。以上のことから転換線(5.542:10/25現在)をサポートとし、5.700付近をレジスタンスとする持ち合い相場を予想します。

リスクシナリオ

サポートと予想した5.542を下抜けた場合で、その際は10/6の安値5.335を目指す下値志向の展開展開が考えられます。

先週の経済指標

発表時刻	イベント	結果
10/21 20:00	8月小売売上高(前年比)	7.20%
10/21 20:00	8月小売売上高(前月比)	0.00%
-	-	-

先週の相場表

日付	始値	高値	安値	終値	前日比	SW
10/18	5.63	5.63	5.575	5.6	-0.015	77
10/19	5.595	5.66	5.59	5.655	0.055	80
10/20	5.645	5.67	5.635	5.665	0.010	251
10/21	5.66	5.665	5.595	5.61	-0.055	79
10/22	5.615	5.655	5.6	5.625	0.015	81

今週の経済指標

発表時刻	イベント	予想
10/25 20:00	9月失業率	7.20%
10/27 20:00	9月貿易収支(USD)	0.00%
10/29 20:00	第3四半期GDP(前年比)【速報】	-

免責事項

AIゴールド証券(株)は、本情報に記載の情報がいずれについても、その信頼性、正確性または完全性について保証するものではありません。このような情報にAIゴールド証券(株)により確認されていない情報が含まれていることもありますので、全てご自身のリスクでこれらをご利用下さい。本情報の中で述べられている意見は、表示の日付のAIゴールド証券(株)の判断であり、予告無しに変更されることがあります。記載内容は同意を得た場合を除き、他社に開示することはできません。お取引にあたっては取引説明書をよく読みご自身の判断で行ってください。

【編集・発行】AIゴールド証券(株) コンサルティング部 金融商品取引業者 関東財務局長(金商)第282号 加入協会/一般社団法人金融先物取引業協会、日本証券業協会  
住所: 東京都中央区日本橋久松町12-8 TEL:03-6861-8181(直通) E-mail:kawase@aigold.co.jp