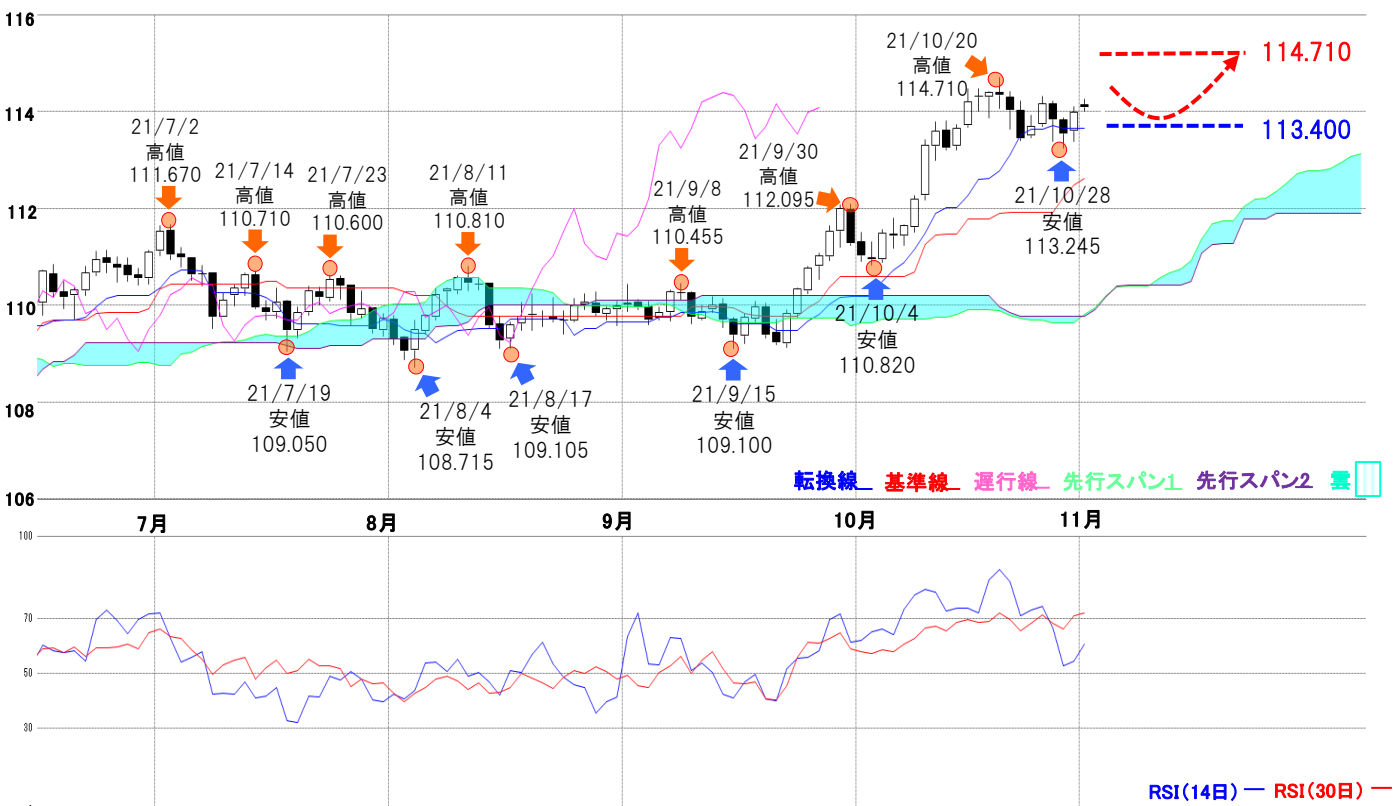




米ドル/円 【押し目買い方針】



予想レンジ ▶ 113.00~115.00



メインシナリオ

実線は、年初から調整による下押しを伴いながらも、長らく上昇傾向が続き、10/20高値114.710を示現しました。また、9月後半からは急上昇の展開で、年初来高値の更新が続きましたが、急ピッチの上昇を受け、RSIは70を上回り、買われ過ぎが意識される水準に到達しました。直近では調整により10/28安値113.245を示現。ただ、下値は底堅く、一目均衡表の転換線(11/1現在113.655)付近では反発の動きが確認できることから、引き続き同線付近がサポートと考え、再度10/20高値114.710付近を試す展開を予想します。

リスクシナリオ

サポートとして予想した一目均衡表の転換線を下抜けた場合で、その際は心理的な節目の大口となる113.000付近を試す展開となりそうです。

先週の経済指標

発表時刻	イベント	結果
10/27 21:30	9月耐久財受注	-0.40%
10/28 21:30	第3四半期 GDP【速報】	2.00%
10/29 21:30	9月PCEコアデフレーター(前年比)	3.60%

先週の相場表

日付	始値	高値	安値	終値	前日比	SW
10/25	113.5	113.93	113.47	113.7	0.260	9
10/26	113.725	114.315	113.695	114.16	0.460	9
10/27	114.16	114.22	113.375	113.825	-0.335	28
10/28	113.835	113.88	113.245	113.54	-0.285	10
10/29	113.595	114.11	113.38	113.98	0.440	18

今週の経済指標

発表時刻	イベント	予想
11/3 21:15	10月ADP民間部門雇用者数	36.9万人
11/4 3:00	FOMC政策金利	0.00-0.25%
11/5 21:30	10月非農業部門雇用者数	38.5万人

免責事項

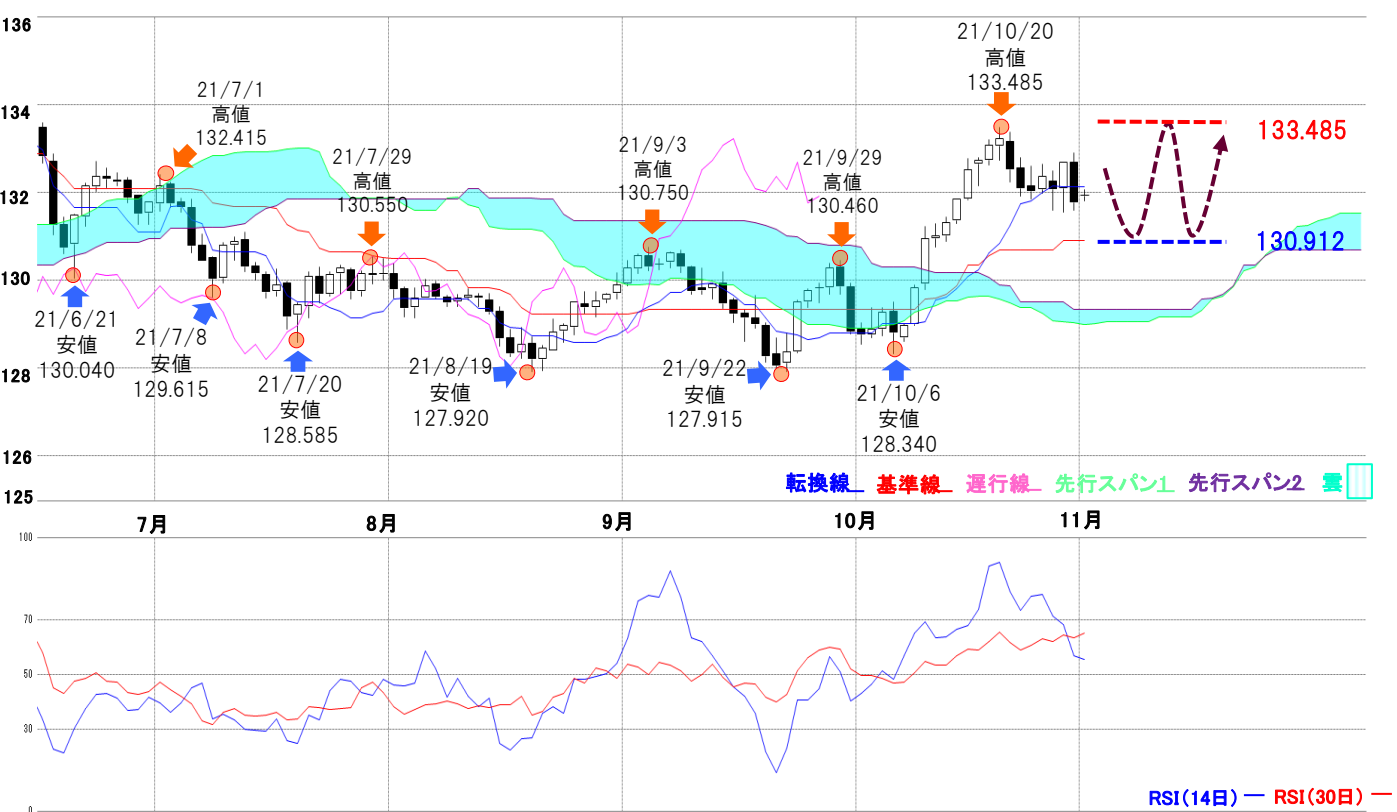
AIゴールド証券(株)は、本情報に記載の情報のいづれについても、その信頼性、正確性または完全性について保証するものではありません。このような情報にAIゴールド証券(株)により確認されていない情報が含まれていることもありますので、全てご自身のリスクでこれらをご利用下さい。本情報の中で述べられている意見は、表示の日付のAIゴールド証券(株)の判断であり、予告無しに変更されることがあります。記載内容は同意を得た場合を除き、他社に開示することはできません。お取引にあたっては取引説明書をよく読みご自身の判断で行ってください。

【編集・発行】AIゴールド証券(株) コンサルティング部 金融商品取引業者 関東財務局長(金商)第282号 加入協会/一般社団法人金融先物取引業協会、日本証券業協会  
住所: 東京都中央区日本橋久松町12-8 TEL:03-6861-8181(直通) E-mail:kawase@aigold.co.jp



ユーロ/円 【逆張り方針】

予想レンジ ▶ 130.50~133.50



メインシナリオ

実線は、一定の押し目を形成しながらも上昇基調を維持し6/1高値134.125を示現。その後、9/22安値127.915まで反落となりましたが、10月以降再度切り返し10/20高値133.485まで急上昇となりました。ただ、急ピッチで上昇したことで、RSI期間14日が90付近にまで到達し、買われ過ぎが意識されたことで直近では調整により上値が重い展開となっています。引き続き方向感を探る展開となった場合、一目均衡表の基準線(11/1現在130.912)をサポートと考え、10/20高値133.485付近との間で往來相場を予想します。

リスクシナリオ

サポートとして予想した一目均衡表の基準線を下抜けた場合、その際は心理的な節目の大口130.00付近を試す展開を予想します。

先週の経済指標

発表時刻	イベント	結果
10/28 20:45	ECB政策金利	0.00%
10/29 18:00	10月 EU基準 消費者物価指数 (前年比) 【速報】	4.1%
10/29 18:00	第3四半期 GDP (前年比)【1次速報値】	3.7%

先週の相場表

日付	始値	高値	安値	終値	前日比	SW
10/25	132.155	132.61	131.85	132.015	-0.085	-14
10/26	132.065	132.65	131.98	132.375	0.360	-14
10/27	132.26	132.505	131.585	132.065	-0.310	-42
10/28	132.085	132.7	131.55	132.685	0.620	-12
10/29	132.7	132.915	131.605	131.765	-0.920	-30

今週の経済指標

発表時刻	イベント	予想
11/3 19:00	9月失業率	7.4%
11/4 19:00	9月生産者物価指数(前年比)	15.20%
11/5 19:00	9月小売売上高(前年比)	1.50%

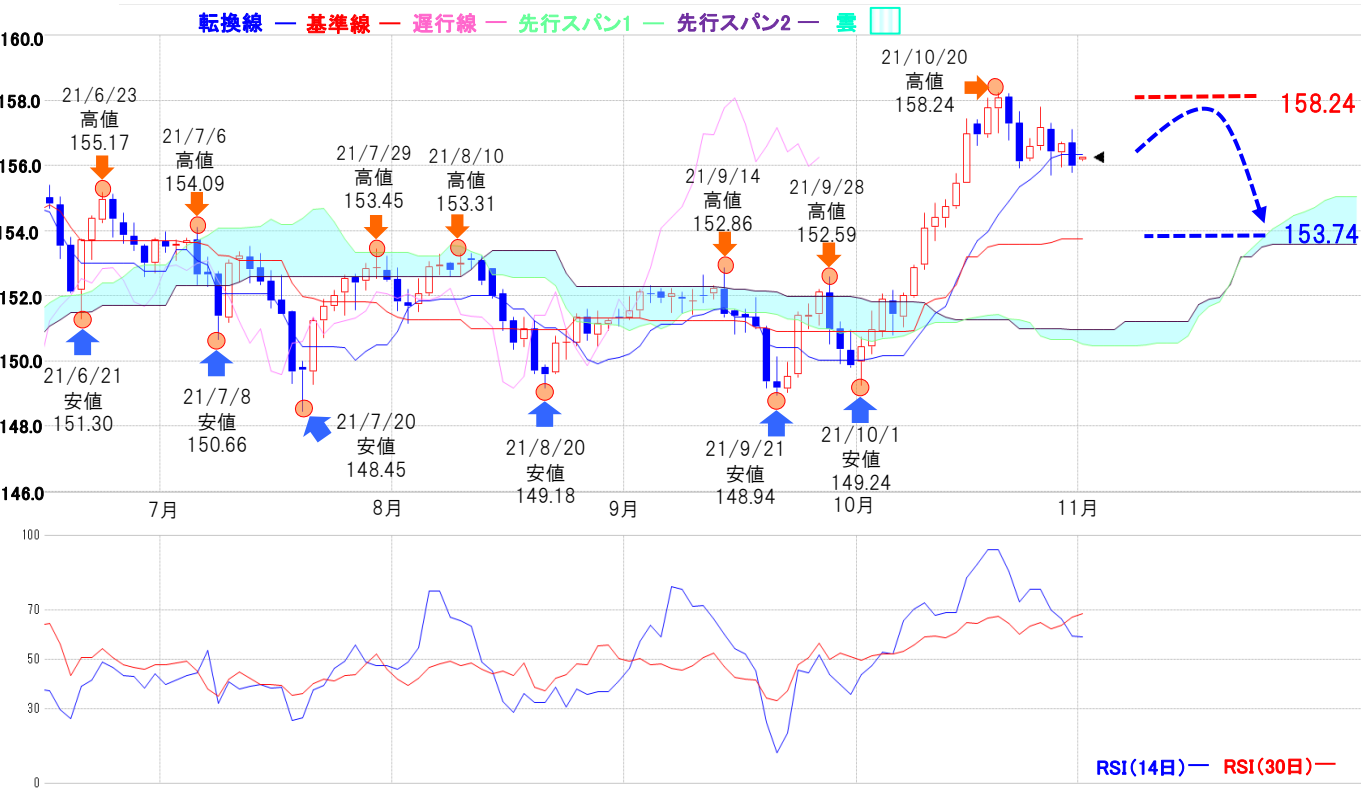
免責事項  
AIゴールド証券(株)は、本情報に記載の情報がいずれについても、その信頼性、正確性または完全性について保証するものではありません。このような情報にAIゴールド証券(株)により確認されていない情報が含まれていることもありますので、全てご自身のリスクでこれらをご利用下さい。本情報の中で述べられている意見は、表示の日付のAIゴールド証券(株)の判断であり、予告無しに変更されることがあります。記載内容は同意を得た場合を除き、他社に開示することはできません。お取引にあたっては取引説明書をよく読みご自身の判断で行ってください。  
【編集・発行】AIゴールド証券(株) コンサルティング部 金融商品取引業者 関東財務局長(金商)第282号 加入協会/一般社団法人金融先物取引業協会、日本証券業協会  
住所: 東京都中央区日本橋久松町12-8 TEL:03-6861-8181(直通) E-mail:kawase@aigold.co.jp



ポンド/円 【戻り売り相場】



予想レンジ ▶ 153.70~158.30



メインシナリオ

実線は、10/1安値149.24を示現後、上値追いの展開となり一目均衡表の雲を上抜けると上昇幅を拡大し10/20高値158.24を示現しました。その後足元では、高値修正場面を迎えた格好となっています。また、実線が一目均衡表の転換線(156.345:11/1現在)をやや下回ってきており上値が重い印象となっています。したがって、今週は10/20高値158.24をレジスタンスに基準線(153.740:11/1現在)を目指す戻り売り有利の展開を予想します。

リスクシナリオ

上記のレジスタンスとした158.24を上抜けた場合で、その際は節目の160.00を目指す展開が考えられそうです。

先週の経済指標

発表時刻	イベント	結果
—	—	—
—	—	—
—	—	—

先週の相場表

日付	始値	高値	安値	終値	前日比	SW
10/25	156.19	156.83	156.15	156.58	0.53	3
10/26	156.57	157.79	156.47	157.15	0.57	4
10/27	157.1	157.29	155.69	156.44	-0.71	14
10/28	156.38	156.73	155.94	156.66	0.22	3
10/29	156.7	157.12	155.78	155.98	-0.68	7

今週の経済指標

発表時刻	イベント	予想
11/1 18:30	10月製造業PMI【改定】	57.7
11/4 21:00	英中銀政策金利	0.10%
—	—	—

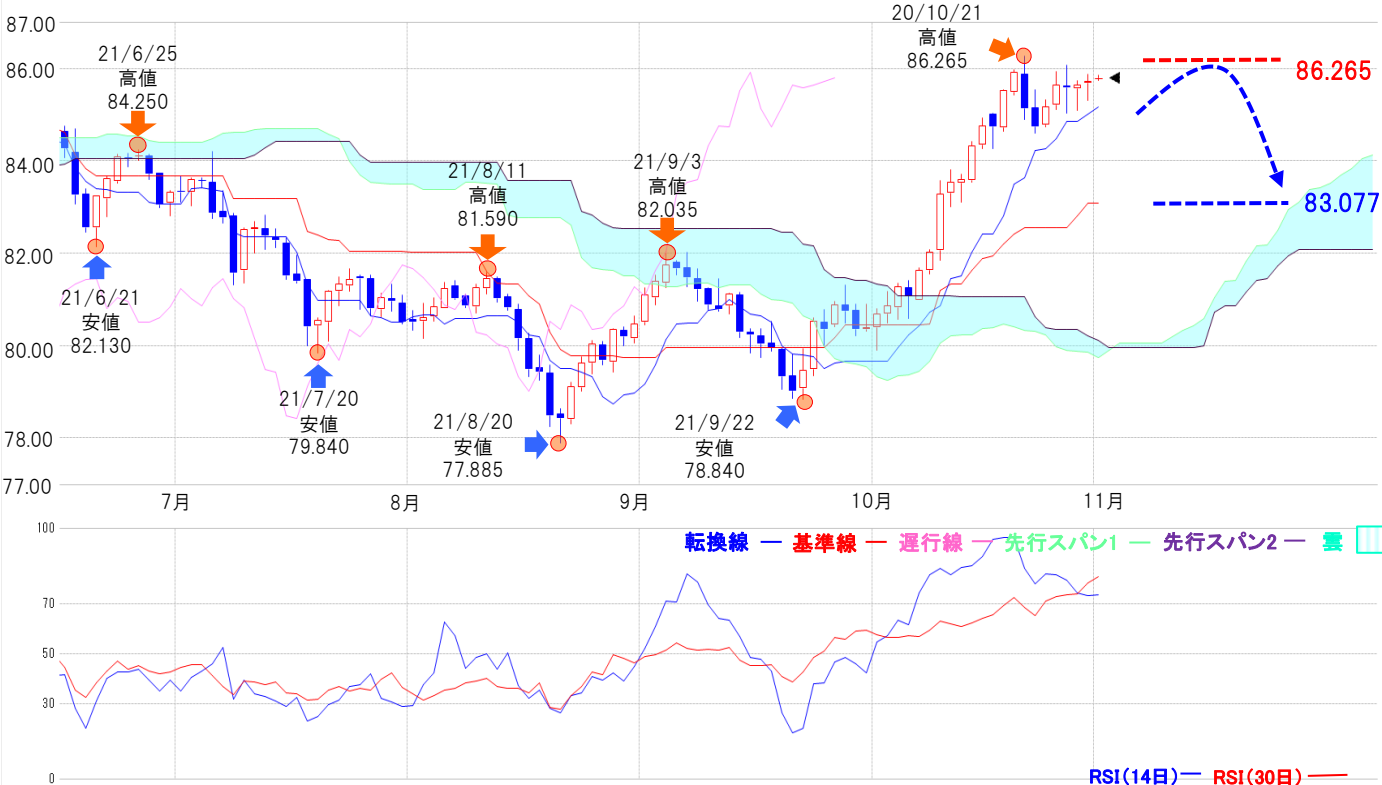
免責事項  
 AIゴールド証券(株)は、本情報に記載の情報いづれについても、その信頼性、正確性または完全性について保証するものではありません。このような情報にAIゴールド証券(株)により確認されていない情報が含まれていることもありますので、全てご自身のリスクでこれらをご利用下さい。本情報の中で述べられている意見は、表示の日付のAIゴールド証券(株)の判断であり、予告無しに変更されることがあります。記載内容は同意を得た場合を除き、他社に開示することはできません。お取引にあたっては取引説明書をよく読みご自身の判断で行ってください。  
 【編集・発行】AIゴールド証券(株) コンサルティング部 金融商品取引業者 関東財務局長(金商)第282号 加入協会／一般社団法人金融先物取引業協会、日本証券業協会  
 住所: 東京都中央区日本橋久松町12-8 TEL:03-6861-8181(直通) E-mail:kawase@aigold.co.jp



豪ドル/円 【戻り売り相場】



予想レンジ ▶ 83.00~86.30



メインシナリオ

実線は、7月半ば以降概ね上値82.00付近と下値78.00付近の80.00を挟んだ往来相場となっていました。9/22安値78.840を示現後、上値追いの展開となり10/21高値86.265を示現しました。その後も85.00を挟んだ高値保ち合い相場となっています。ただ、RSI14日と30日が70を超えているため、この付近から上昇は、買われ過ぎが意識されそうです。以上のことから今週は、10/21高値86.265をレジスタンスとし基準線(83.077:11/1現在)を目指す戻り売り有利の展開を予想します。

リスクシナリオ

上記のレジスタンスとした86.265を上抜けた場合で、その際は節目の90.000を目指す展開が考えられそうです。

先週の経済指標

発表時刻	イベント	結果
10/29 9:30	第3四半期生産者物価指数(前期比)	1.10%
10/29 9:30	第3四半期生産者物価指数(前年比)	2.90%
10/29 9:30	9月小売売上高(前月比)	1.30%

先週の相場表

日付	始値	高値	安値	終値	前日比	SW
10/25	84.77	85.32	84.745	85.175	0.430	-4
10/26	85.2	85.935	85.11	85.65	0.475	-1
10/27	85.63	86.07	85.04	85.58	-0.070	3
10/28	85.565	85.735	85.1	85.65	0.070	-5
10/29	85.69	85.875	85.315	85.72	0.070	-4

今週の経済指標

発表時刻	イベント	予想
11/2 12:30	豪中銀政策金利	0.10%
11/4 9:30	9月貿易収支	-
11/4 9:30	第3四半期 小売売上高	-

免責事項

AIゴールド証券(株)は、本情報に記載の情報がずれについても、その信頼性、正確性または完全性について保証するものではありません。このような情報にAIゴールド証券(株)により確認されていない情報が含まれていることもありますので、全てご自身のリスクでこれらをご利用下さい。本情報の中で述べられている意見は、表示の日付のAIゴールド証券(株)の判断であり、予告無しに変更されることがあります。記載内容は同意を得た場合を除き、他社に開示することはできません。お取引にあたっては取引説明書をよく読みご自身の判断で行ってください。

【編集・発行】AIゴールド証券(株) コンサルティング部 金融商品取引業者 関東財務局長(金商)第282号 加入協会/一般社団法人金融先物取引業協会、日本証券業協会  
住所: 東京都中央区日本橋久松町12-8 TEL:03-6861-8181(直通) E-mail:kawase@aigold.co.jp



トルコリラ/円 【保ち合い相場】

予想レンジ ▶ 11.40~12.20



メインシナリオ

実線は、6/2安値12.45を示現後、下値を切り上げる展開で9/1高値13.34まで上昇しました。その後、調整の動きが強まり反落。再び13円の大台を割り込むと、下げが加速し10/25安値11.43を示現しました。その後やや持ち直し足元では、概ね11円後半での推移となっています。また、下向きとなってや基準線や転換線が横這いとなり、実線も同線付近にあります。以上のことから10/25安値11.43と10/26高値12.11付近の保ち合い相場を予想します。

リスクシナリオ

上記のレジスタンスとした12.11を上抜けた場合で、その際は10/20高値12.42付近を目指す試す展開が予想されます。

先週の経済指標

発表時刻	イベント	結果
10/27 16:00	9月貿易収支	-25.5億米ドル
-	-	-
-	-	-

先週の相場表

日付	始値	高値	安値	終値	前日比	SW
10/25	11.61	11.91	11.43	11.87	0.090	42
10/26	11.87	12.11	11.82	11.97	0.100	204
10/27	11.98	12.02	11.87	11.99	0.020	0
10/28	12	12.03	11.78	11.92	-0.070	44
10/29	11.93	11.94	11.8	11.86	-0.060	93

今週の経済指標

発表時刻	イベント	予想
11/3 16:00	10月消費者物価指数(前月比)	-
11/3 16:00	10月消費者物価指数(前年比)	-
-	-	-

免責事項  
AIゴールド証券(株)は、本情報に記載の情報がずれについても、その信頼性、正確性または完全性について保証するものではありません。このような情報にAIゴールド証券(株)により確認されていない情報が含まれていることもありますので、全てご自身のリスクでこれらをご利用下さい。本情報の中で述べられている意見は、表示の日付のAIゴールド証券(株)の判断であり、予告無しに変更されることがあります。記載内容は同意を得た場合を除き、他社に開示することはできません。お取引にあたっては取引説明書をよく読みご自身の判断で行ってください。  
【編集・発行】AIゴールド証券(株) コンサルティング部 金融商品取引業者 関東財務局長(金商)第282号 加入協会/一般社団法人金融先物取引業協会、日本証券業協会  
住所: 東京都中央区日本橋久松町12-8 TEL:03-6861-8181(直通) E-mail:kawase@aigold.co.jp



メキシコペソ/円 【逆張り相場】

予想レンジ ▶ 5.450~5.600



メインシナリオ

実線は、概ね5.45付近を挟んだ高値5.625から安値5.295の往来相場となっていたが、10/6安値5.335を示現後騰勢を強め10/20高値5.670を示現しました。その後足元では、急速に冷やされ再び5.50に接近してきました。また、一目均衡表の雲の基準背や転換線が横ばい傾向に変化してきました。以上のことから、雲の上限(5.462:11/1現在)を安値とし転換線(5.577:11/1現在)を高値とする逆張り相場を予想します。

リスクシナリオ

サポートと予想した5.462を下抜けた場合で、その際は10/6の安値5.335を目指す下値志向の展開展開が考えられます。

先週の経済指標

発表時刻	イベント	結果
10/25 20:00	9月失業率	4.2%
10/27 20:00	9月貿易収支(USD)	-2398億USD
10/29 20:00	第3四半期GDP(前年比)【速報】	4.6%

先週の相場表

日付	始値	高値	安値	終値	前日比	SW
10/25	5.625	5.645	5.615	5.64	0.015	77
10/26	5.635	5.67	5.63	5.65	0.010	76
10/27	5.65	5.655	5.59	5.61	-0.040	235
10/28	5.605	5.61	5.555	5.57	-0.040	225
10/29	5.575	5.585	5.52	5.535	-0.035	0

今週の経済指標

発表時刻	イベント	予想
—	—	—
—	—	—
—	—	—

免責事項  
 AIゴールド証券(株)は、本情報に記載の情報のいづれについても、その信頼性、正確性または完全性について保証するものではありません。このような情報にAIゴールド証券(株)により確認されていない情報が含まれていることもありますので、全てご自身のリスクでこれらをご利用下さい。本情報の中で述べられている意見は、表示の日付のAIゴールド証券(株)の判断であり、予告無しに変更されることがあります。記載内容は同意を得た場合を除き、他社に開示することはできません。お取引にあたっては取引説明書をよく読みご自身の判断で行ってください。  
 【編集・発行】AIゴールド証券(株) コンサルティング部 金融商品取引業者 関東財務局長(金商)第282号 加入協会／一般社団法人金融先物取引業協会、日本証券業協会  
 住所: 東京都中央区日本橋久松町12-8 TEL:03-6861-8181(直通) E-mail:kawase@aigold.co.jp