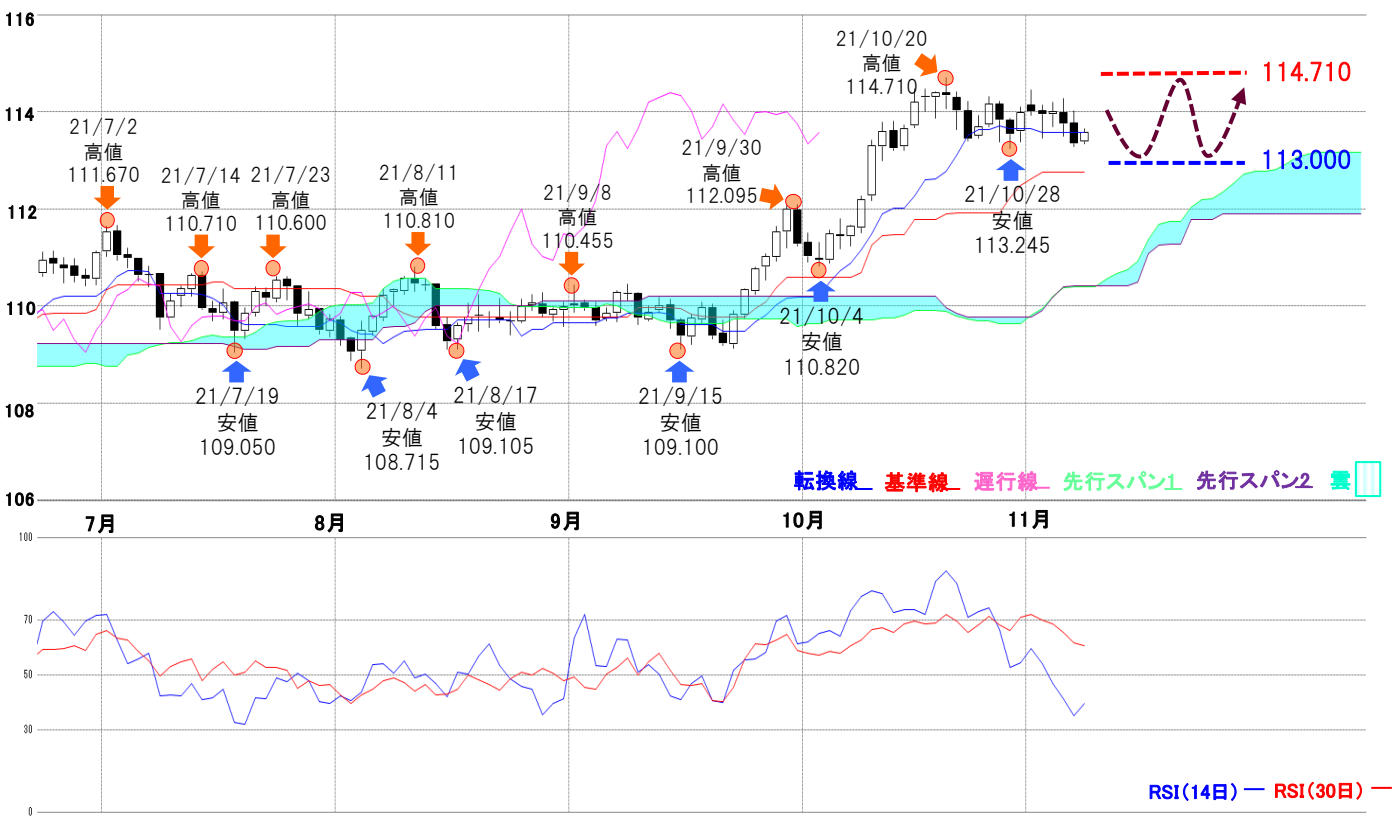




米ドル/円 【逆張り方針】



予想レンジ ▶ 113.00~115.00



メインシナリオ

実線は、年初から調整による下押しを伴いながらも、長らく上昇傾向が続き、10/20高値114.710を示現しました。また、9月後半からは急上昇の展開で、年初来高値の更新が続きましたが、急ピッチの上昇を受け、RSIは70を上回り買われ過ぎが意識されると調整により、10/28安値113.245を示現。その後も上値は重く、一目均衡表の基準線や転換線が横ばい傾向に変化していることから、今暫くは方向感を探る展開で上限は10/20高値114.710付近までとし一方で、下限は心理的な節目の大台113.000付近までとする同価格帯での往来相場を予想します。

リスクシナリオ

サポートとして予想した心理的な節目の大台113.000付近を下抜けた場合で、その際は一目均衡表の基準線(11/8現在112.765)付近を試す展開を予想します。

先週の経済指標

発表時刻	イベント	結果
11/3 21:15	10月ADP民間部門雇用者数	57.1万人
11/4 3:00	FOMC政策金利	0.00-0.25%
11/5 21:30	10月非農業部門雇用者数	53.1万人

先週の相場表

日付	始値	高値	安値	終値	前日比	SW
11/1	114.145	114.46	113.925	114	0.020	8
11/2	114.025	114.15	113.455	113.945	-0.055	0
11/3	113.945	114.205	113.705	114.005	0.060	19
11/4	113.98	114.28	113.5	113.755	-0.250	6
11/5	113.77	114.035	113.29	113.335	-0.420	6

今週の経済指標

発表時刻	イベント	予想
11/9 22:30	10月生産者物価指数(前年比)	8.60%
11/10 22:30	10月消費者物価指数(前年比)	5.80%
11/10 22:30	新規失業保険申請件数	26.5万件

免責事項

AIゴールド証券(株)は、本情報に記載の情報がずれについても、その信頼性、正確性または完全性について保証するものではありません。このような情報にAIゴールド証券(株)により確認されていない情報が含まれていることもありますので、全てご自身のリスクでこれらをご利用下さい。本情報の中で述べられている意見は、表示の日付のAIゴールド証券(株)の判断であり、予告無しに変更されることがあります。記載内容は同意を得た場合を除き、他社に開示することはできません。お取引にあたっては取引説明書をよく読みご自身の判断で行ってください。

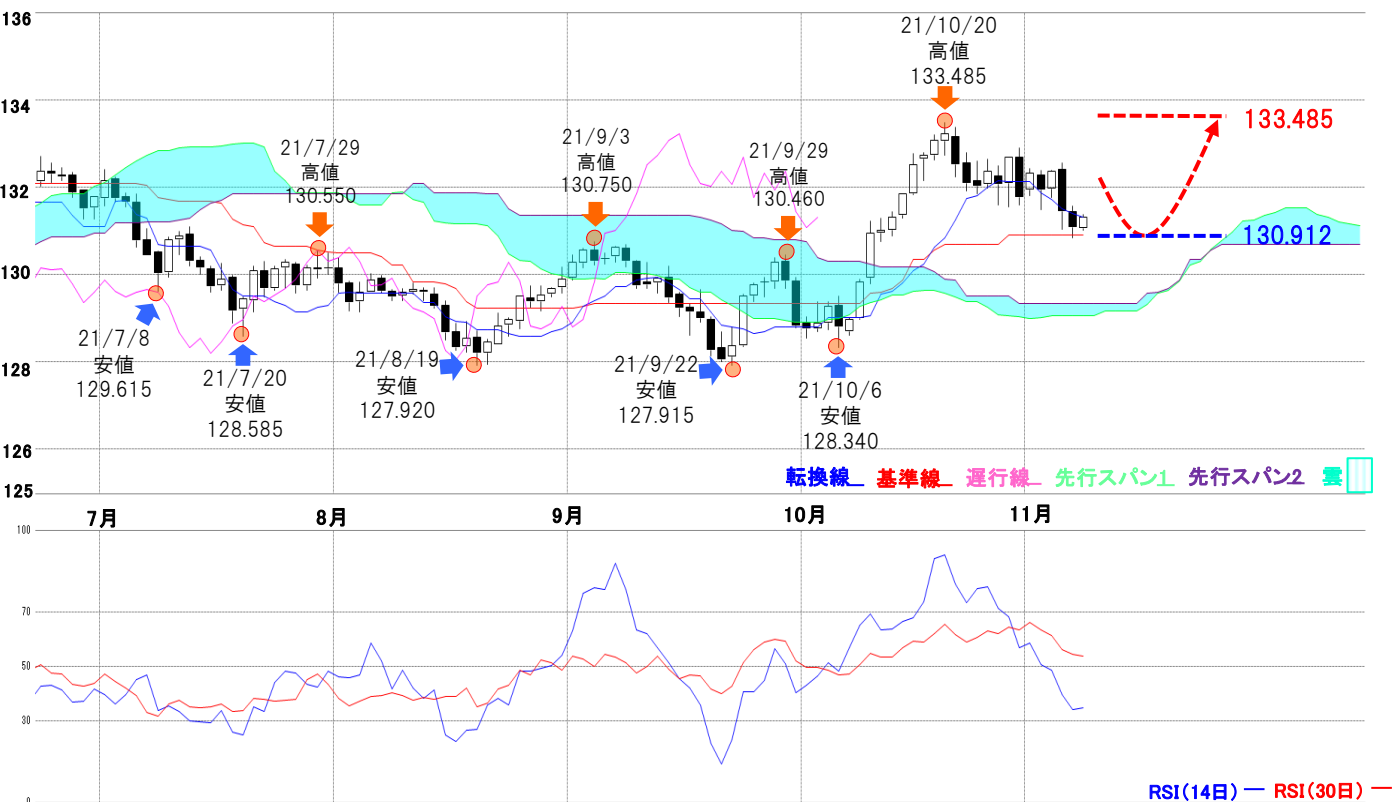
【編集・発行】AIゴールド証券(株) コンサルティング部 金融商品取引業者 関東財務局長(金商)第282号 加入協会/一般社団法人金融先物取引業協会、日本証券業協会
住所: 東京都中央区日本橋久松町12-8 TEL:03-6861-8181(直通) E-mail:kawase@aigold.co.jp



ユーロ/円 【押し目買い方針】



予想レンジ ▶ 130.50~133.50



メインシナリオ

実線は、一定の押し目を形成しながらも上昇基調を維持し6/1高値134.125を示現。その後、9/22安値127.915まで反落となりましたが、10月以降再度切り返し10/20高値133.485まで急上昇となりました。ただ、急ピッチで上昇したことで、RSI期間14日が90付近にまで到達し、買われ過ぎが意識されると調整により上値が重い展開となっています。足元では一目均衡表の基準線(11/8現在130.912)付近で推移していることから、まず同線がサポートとなるかか焦点となりそうです。仮に同線がサポートとして意識された場合は、再度10/20高値133.485付近を目指す展開を予想します。

リスクシナリオ

サポートとして予想した一目均衡表の基準線を下抜けた場合で、その際は心理的な節目の大口130.00付近を試す展開を予想します。

先週の経済指標

発表時刻	イベント	結果
11/3 19:00	9月失業率	7.4%
11/4 19:00	9月生産者物価指数(前年比)	16.0%
11/5 19:00	9月小売売上高(前年比)	2.5%

先週の相場表

日付	始値	高値	安値	終値	前日比	SW
11/1	131.95	132.435	131.8	132.325	0.560	-14
11/2	132.29	132.4	131.49	131.94	-0.385	0
11/3	131.97	132.4	131.765	132.375	0.435	-49
11/4	132.42	132.565	131.03	131.435	-0.940	-16
11/5	131.445	131.575	130.835	131.09	-0.345	-17

今週の経済指標

発表時刻	イベント	予想
11/9 19:00	11月ZEW景気期待指数	-
11/12 19:00	9月鉱工業生産(前月比)	0.4%
11/12 19:00	9月鉱工業生産(前年比)	5.0%

免責事項
AIゴールド証券(株)は、本情報に記載の情報がずれについても、その信頼性、正確性または完全性について保証するものではありません。このような情報にAIゴールド証券(株)により確認されていない情報が含まれていることもありますので、全てご自身のリスクでこれらをご利用下さい。本情報の中で述べられている意見は、表示の日付のAIゴールド証券(株)の判断であり、予告無しに変更されることがあります。記載内容は同意を得た場合を除き、他社に開示することはできません。お取引にあたっては取引説明書をよく読みご自身の判断で行ってください。
【編集・発行】AIゴールド証券(株) コンサルティング部 金融商品取引業者 関東財務局長(金商)第282号 加入協会/一般社団法人金融先物取引業協会、日本証券業協会
住所: 東京都中央区日本橋久松町12-8 TEL:03-6861-8181(直通) E-mail:kawase@aigold.co.jp



ポンド/円 【押し目買い相場】



予想レンジ ▶ 151.10~156.30



実線は、10/20高値158.24を示現後、下値志向の展開となり11/5安値152.90を示現しました。また、実線が一目均衡表の転換線や基準線を下回り上値が重い印象となっています。一方RSI14日は、30を割り込みこれからの下値は売られ過ぎが意識される推移となっています。以上のことから、今週は一目均衡表の雲の上限(151.19:11/8現在)をサポートとして11/4高値156.26を目指す押し目買い有利の展開を予想します。

メインシナリオ

リスクシナリオ

上記のサポートとした151.19を下抜けた場合で、その際は10/1安値192.24目指す展開が考えられそうです。

先週の経済指標

発表時刻	イベント	結果
11/1 18:30	10月製造業PMI【改定】	57.8
11/4 21:00	英中銀政策金利	0.10%
—	—	—

先週の相場表

日付	始値	高値	安値	終値	前日比	SW
11/1	156.18	156.48	155.6	155.73	-0.25	7
11/2	155.82	155.89	154.66	155.11	-0.62	0
11/3	155.16	156.1	154.96	156.03	0.92	15
11/4	156	156.26	153.1	153.57	-2.46	-1
11/5	153.57	153.8	152.8	152.9	-0.67	0

今週の経済指標

発表時刻	イベント	予想
11/11 16:00	9月貿易収支	—
11/11 16:00	第3四半期 GDP (前年比)【速報】	—
11/11 16:00	第3四半期 企業投資(前年比)	—

免責事項

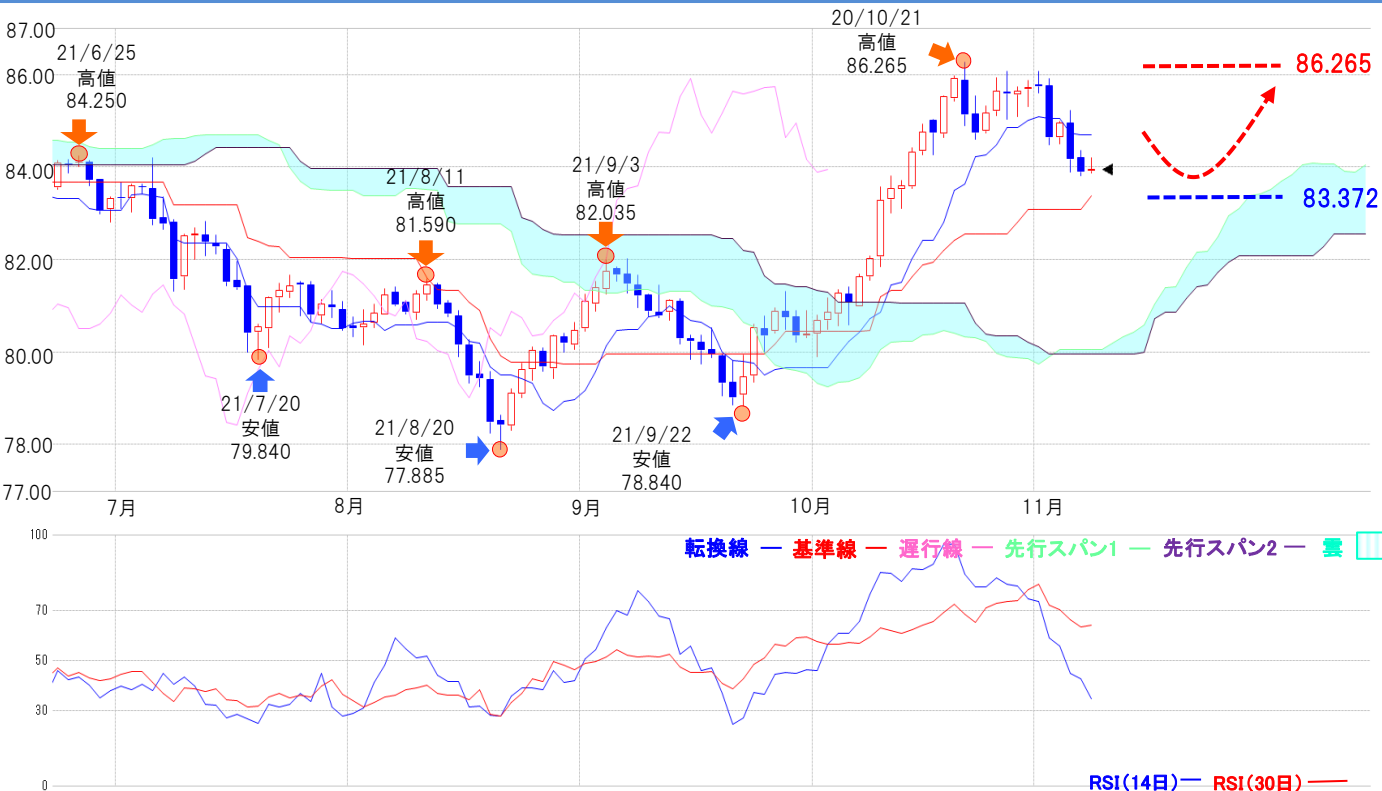
AIゴールド証券(株)は、本情報に記載の情報がいずれについても、その信頼性、正確性または完全性について保証するものではありません。このような情報にAIゴールド証券(株)により確認されていない情報が含まれていることもありますので、全てご自身のリスクでこれらをご利用下さい。本情報の中で述べられている意見は、表示の日付のAIゴールド証券(株)の判断であり、予告無しに変更されることがあります。記載内容は同意を得た場合を除き、他社に開示することはできません。お取引にあたっては取引説明書をよく読みご自身の判断で行ってください。

【編集・発行】AIゴールド証券(株) コンサルティング部 金融商品取引業者 関東財務局長(金商)第282号 加入協会/一般社団法人金融先物取引業協会、日本証券業協会 住所:東京都中央区日本橋久松町12-8 TEL:03-6861-8181(直通) E-mail:kawase@aigold.co.jp



豪ドル/円 【押し目買い相場】

予想レンジ ▶ 83.30~86.30



メインシナリオ

実線は、7月半ば以降概ね上値82.00付近と下値78.00付近の80.00を挟んだ往来相場となっていますが、9/22安値78.840を示現後、上値追いの展開となり10/21高値86.265を示現しました。その後足元では上昇幅をやや削り84.00付近での推移となっています。ただ、一目均衡表の基準線(83.372:11/8現在)が右肩上がりで推移することやRSI30日が70越えからやや修正されたことから再び上昇することが考えられそうです。従って今週は、基準線をサポートに10/21高値86.265を目指す押し目買い有利の展開を予想します。

リスクシナリオ

上記のサポートとした83.372を下抜けた場合で、その際は9/3高値82.035を目指す展開が考えられそうです。

先週の経済指標

発表時刻	イベント	結果
11/2 12:30	豪中銀政策金利	0.10%
11/4 9:30	9月貿易収支	122.43億AUD
11/4 9:30	第3四半期 小売売上高	-4.40%

先週の相場表

日付	始値	高値	安値	終値	前日比	SW
11/1	85.78	86.075	85.6	85.75	0.030	-4
11/2	85.755	85.915	84.485	84.665	-1.085	0
11/3	84.63	85	84.495	84.95	0.285	-5
11/4	84.96	85.22	83.88	84.16	-0.790	-4
11/5	84.205	84.36	83.81	83.865	-0.295	-6

今週の経済指標

発表時刻	イベント	予想
11/11 9:30	10月就業者数	-
11/11 9:30	10月失業率	-
-	-	-

免責事項

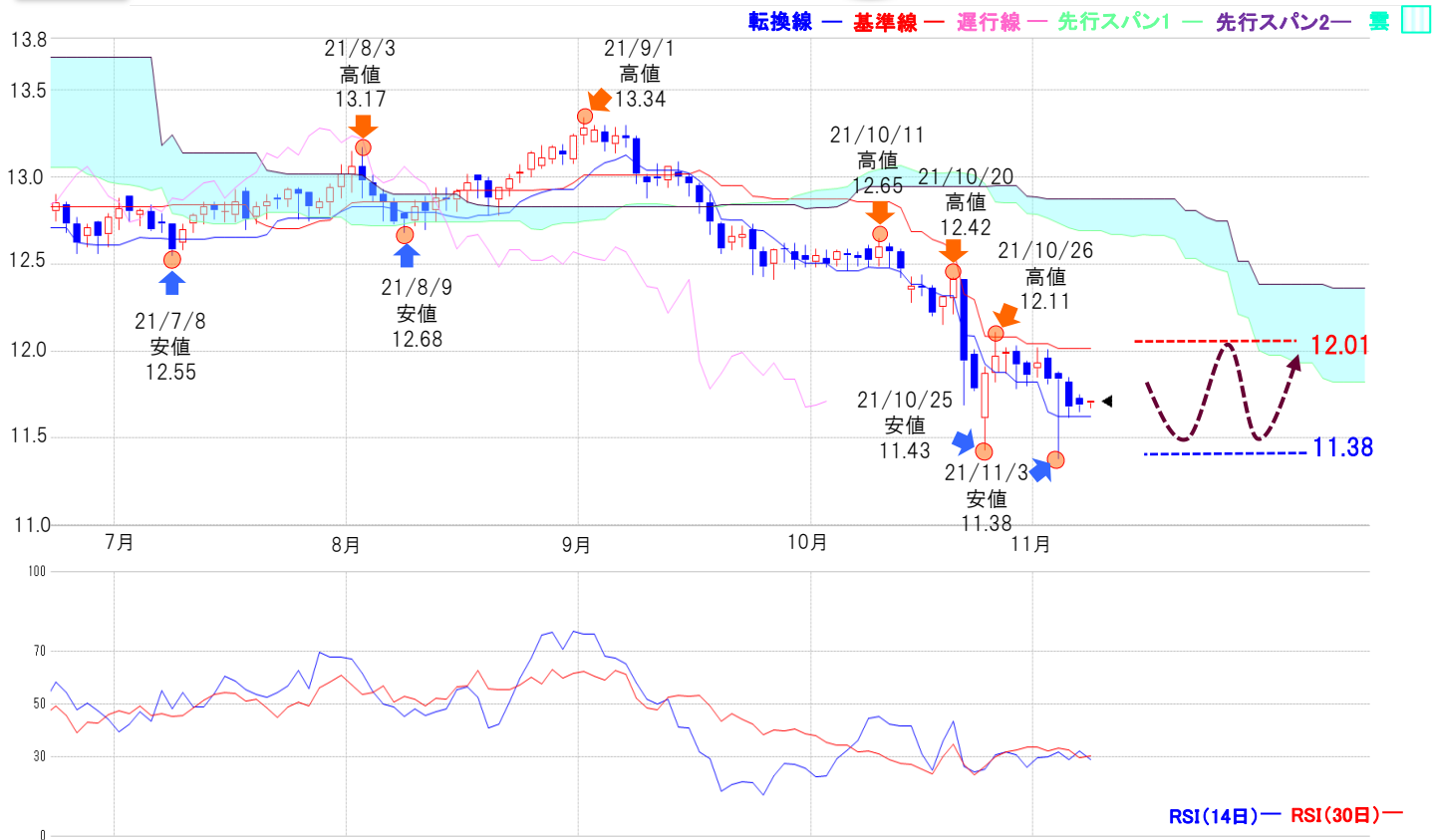
AIゴールド証券(株)は、本情報に記載の情報のいづれについても、その信頼性、正確性または完全性について保証するものではありません。このような情報にAIゴールド証券(株)により確認されていない情報が含まれていることもありますので、全てご自身のリスクでこれらをご利用下さい。本情報の中で述べられている意見は、表示の日付のAIゴールド証券(株)の判断であり、予告無しに変更されることがあります。記載内容は同意を得た場合を除き、他社に開示することはできません。お取引にあたっては取引説明書をよく読みご自身の判断で行ってください。

【編集・発行】AIゴールド証券(株) コンサルティング部 金融商品取引業者 関東財務局長(金商)第282号 加入協会/一般社団法人金融先物取引業協会、日本証券業協会
住所: 東京都中央区日本橋久松町12-8 TEL:03-6861-8181(直通) E-mail:kawase@aigold.co.jp



トルコリラ/円 【保ち合い相場】

予想レンジ ▶ 11.30~12.10



メインシナリオ

実線は、6/2安値12.45を示現後、下値を切り上げる展開で9/1高値13.34まで上昇しました。その後、調整の動きが強まり反落。再び13円の大台を割り込むと、下げが加速し10/25安値11.43や11/3安値11.38を示現しました。その後やや持ち直し足元では、概ね11.70付近での推移となっています。また、基準線や転換線およびRSIが横這いとなり方向感の乏しい展開となっています。以上のことから11/3安値11.38をサポートとし基準線(12.01:11/8現在)をレジスタンスとする保ち合い相場を予想します。

リスクシナリオ

上記のサポートとした11.38を下抜けた場合で、その際は下げ幅を拡大し11円割れを目指す試す展開も考えられ注意が必要です。

先週の経済指標

発表時刻	イベント	結果
11/3 16:00	10月消費者物価指数(前月比)	2.39%
11/3 16:00	10月消費者物価指数(前年比)	19.89%
-	-	-

先週の相場表

日付	始値	高値	安値	終値	前日比	SW
11/1	11.9	12.02	11.85	11.93	0.070	46
11/2	11.96	12.01	11.81	11.84	-0.090	0
11/3	11.87	11.88	11.38	11.84	0.000	131
11/4	11.82	11.85	11.62	11.68	-0.160	40
11/5	11.73	11.75	11.65	11.69	0.010	44

今週の経済指標

発表時刻	イベント	予想
11/10 16:00	9月失業率	-
11/11 16:00	9月経常収支	-
-	-	-

免責事項
AIゴールド証券(株)は、本情報に記載の情報がずれについても、その信頼性、正確性または完全性について保証するものではありません。このような情報にAIゴールド証券(株)により確認されていない情報が含まれていることもありますので、全てご自身のリスクでこれらをご利用下さい。本情報の中で述べられている意見は、表示の日付のAIゴールド証券(株)の判断であり、予告無しに変更されることがあります。記載内容は同意を得た場合を除き、他社に開示することはできません。お取引にあたっては取引説明書をよく読みご自身の判断で行ってください。
【編集・発行】AIゴールド証券(株) コンサルティング部 金融商品取引業者 関東財務局長(金商)第282号 加入協会/一般社団法人金融先物取引業協会、日本証券業協会
住所:東京都中央区日本橋久松町12-8 TEL:03-6861-8181(直通) E-mail:kawase@aigold.co.jp

メキシコペソ/円 【押し目買い相場】 予想レンジ ▶ 5.500~5.700



メインシナリオ

実線は、7月以降概ね5.50付近を挟んだ高値5.670から安値5.335の往来相場となっておりますが、10/6安値5.335から11/2安値5.430と下値が切り上がった格好となっております。足元では、10/20高値5.670を示現後11/2安値5.430に下げると再び5.60を窺う展開となっております。また、実線は一時一目均衡表の雲を割り込みましたが、現在は雲の上にあり基準線や転換線を超えての推移となっております。以上のことから、基準線(5.502:11/8現在)をサポートとし10/20高値5.670を目指す押し目買い有利の展開を予想します。

リスクシナリオ

サポートと予想した5.502を下抜けた場合で、その際は11/2の安値5.430を目指す下値志向の展開展開が考えられます。

先週の経済指標

発表時刻	イベント	結果
—	—	—
—	—	—
—	—	—

今週の経済指標

発表時刻	イベント	予想
11/9 21:00	10月消費者物価指数(前年比)	6.13%
11/11 21:00	9月鉱工業生産(前年比)	—
11/12 4:00	メキシコ中銀政策金利	—

先週の相場表

日付	始値	高値	安値	終値	前日比	SW
11/1	5.545	5.565	5.455	5.47	-0.065	75
11/2	5.47	5.5	5.43	5.485	0.015	0
11/3	5.485	5.56	5.435	5.55	0.065	242
11/4	5.545	5.57	5.495	5.54	-0.010	81
11/5	5.53	5.58	5.51	5.57	0.030	82

免責事項

AIゴールド証券(株)は、本情報に記載の情報がずれについても、その信頼性、正確性または完全性について保証するものではありません。このような情報にAIゴールド証券(株)により確認されていない情報が含まれていることもありますので、全てご自身のリスクでこれらをご利用下さい。本情報の中で述べられている意見は、表示の日付のAIゴールド証券(株)の判断であり、予告無しに変更されることがあります。記載内容は同意を得た場合を除き、他社に開示することはできません。お取引にあたっては取引説明書をよく読みご自身の判断で行ってください。

【編集・発行】AIゴールド証券(株) コンサルティング部 金融商品取引業者 関東財務局長(金商)第282号 加入協会/一般社団法人金融先物取引業協会、日本証券業協会
住所: 東京都中央区日本橋久松町12-8 TEL:03-6861-8181(直通) E-mail:kawase@aigold.co.jp