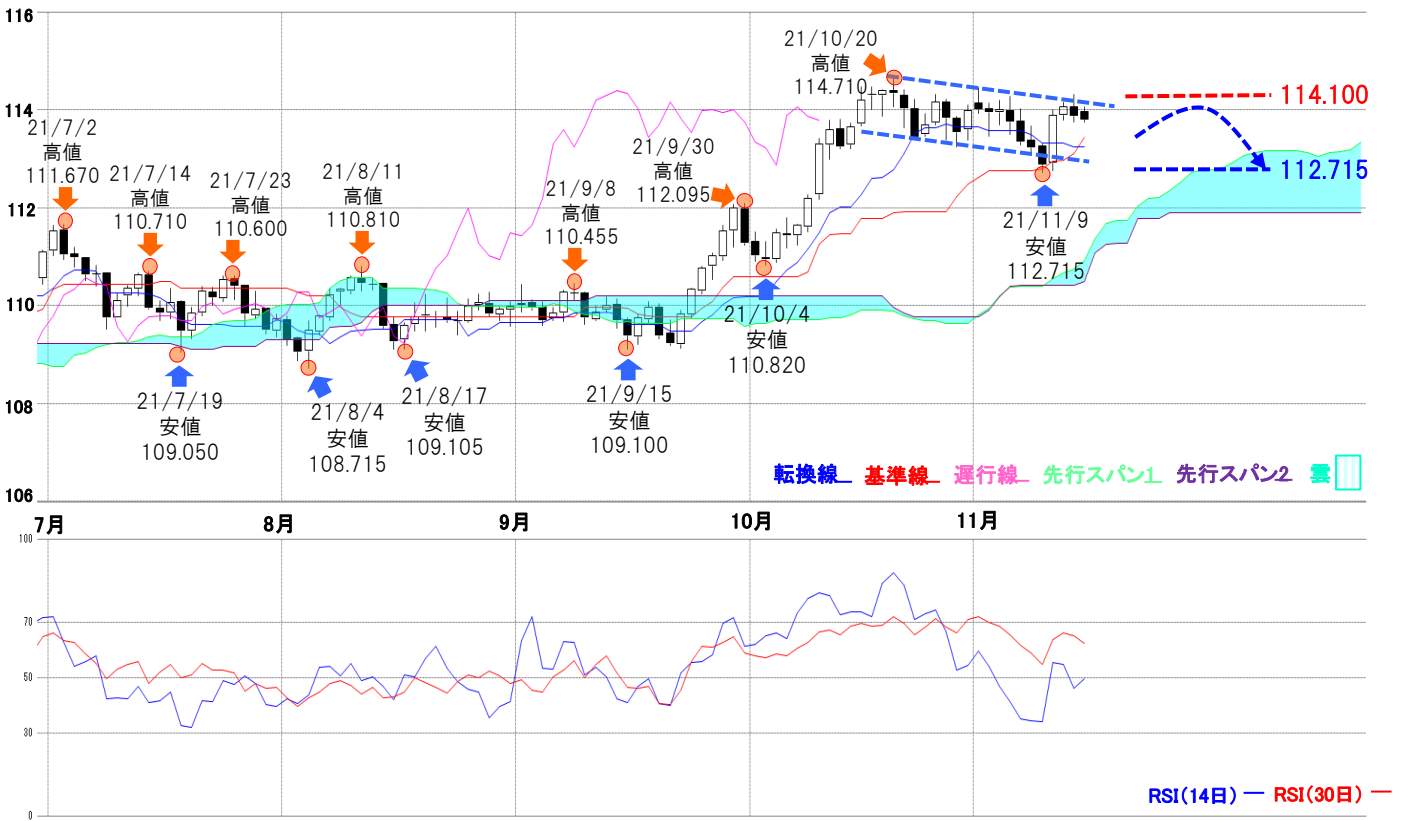




米ドル/円 【戻り売り方針】



予想レンジ ▶ 112.50~114.50



メインシナリオ

実線は、年初から調整による下押しを伴いながらも、長らく上昇傾向が続き、10/20高値114.710を示現しました。ただ、9月後半以降は急上昇で、RSI期間14日が70を上回り買われ過ぎが意識されると、10/20年初来高値更新後、調整により11/9安値112.715を示現。その後も上値は重く、チャンネルダウンが形成されていることから、チャンネルラインの上限付近となる114.100をレジスタンスとし、再度11/9安値112.715付近を試す展開を予想します。

リスクシナリオ

レジスタンスとして予想したチャンネルライン上限を上抜けた場合で、その際は再度10/20高値114.710付近を試す展開を予想します。

先週の経済指標

発表時刻	イベント	結果
11/9 22:30	10月生産者物価指数(前年比)	8.6%
11/10 22:30	10月消費者物価指数(前年比)	6.2%
11/10 22:30	新規失業保険申請件数	26.7万件

先週の相場表

日付	始値	高値	安値	終値	前日比	SW
11/8	113.39	113.675	113.07	113.235	-0.100	11
11/9	113.275	113.3	112.715	112.88	-0.355	0
11/10	112.915	114.005	112.765	113.89	1.010	18
11/11	113.89	114.17	113.795	114.075	0.185	8
11/12	114.075	114.315	113.75	113.88	-0.195	6

今週の経済指標

発表時刻	イベント	予想
11/16 22:30	10月小売売上高(前月比)	0.7%
11/18 22:30	新規失業保険申請件数	26.0万件
11/18 22:30	11月フィラデルフィア連銀業況指数	21.5

免責事項

AIゴールド証券(株)は、本情報に記載の情報がずれについても、その信頼性、正確性または完全性について保証するものではありません。このような情報にAIゴールド証券(株)により確認されていない情報が含まれていることもありますので、全てご自身のリスクでこれらをご利用下さい。本情報の中で述べられている意見は、表示の日付のAIゴールド証券(株)の判断であり、予告無しに変更されることがあります。記載内容は同意を得た場合を除き、他社に開示することはできません。お取引にあたっては取引説明書をよく読みご自身の判断で行ってください。

【編集・発行】AIゴールド証券(株) コンサルティング部 金融商品取引業者 関東財務局長(金商)第282号 加入協会/一般社団法人金融先物取引業協会、日本証券業協会  
住所: 東京都中央区日本橋久松町12-8 TEL:03-6861-8181(直通) E-mail:kawase@aigold.co.jp



ユーロ/円 【逆張り方針】



予想レンジ ▶ 129.00~131.00



メインシナリオ

実線は、一定の押し目を形成しながらも上昇基調を維持し6/1高値134.125を示現。その後、反落し長らく上値が重い推移となりましたが、10月以降は急上昇の展開で10/20高値133.485まで上昇。ただ、急ピッチの上昇により、RSI期間14日は一時90を超え、買われ過ぎが意識されると反落し、直近では11/12安値130.220を示現し軟調な展開となっています。また、一目均衡表の転換線(11/15現在130.992)付近で上値が抑えられていることから、引き続き同線付近がレジスタンスとして意識されそうです。一方、RSI期間14日は足元で30付近にまで低下していることから売られ過ぎによる反発の可能性も考えられます。そのため、雲下限(11/15現在129.172)付近を下値の目途とし、同価格帯での往来相場を予想します。

リスクシナリオ

一目均衡表の転換線を上抜けた場合で、その際は再度10/20高値133.485付近を目指す展開を予想します。

先週の経済指標

発表時刻	イベント	結果
11/9 19:00	11月ZEW 景気期待指数	25.9
11/12 19:00	9月鉱工業生産(前月比)	-0.2%
11/12 19:00	9月鉱工業生産(前年比)	5.2%

先週の相場表

日付	始値	高値	安値	終値	前日比	SW
11/8	131.055	131.43	130.895	131.2	0.110	-33
11/9	131.215	131.265	130.68	130.89	-0.310	0
11/10	130.9	131.4	130.64	130.745	-0.145	-51
11/11	130.755	131	130.445	130.59	-0.155	-15
11/12	130.565	130.76	130.22	130.355	-0.235	-17

今週の経済指標

発表時刻	イベント	予想
11/16 19:00	第3四半期 GDP(前期比)【2次速報】	2.2%
11/16 19:00	第3四半期 GDP(前年比)【2次速報】	3.7%
11/17 19:00	10月 EU基準 消費者物価指数(前年比)【改定】	4.1%

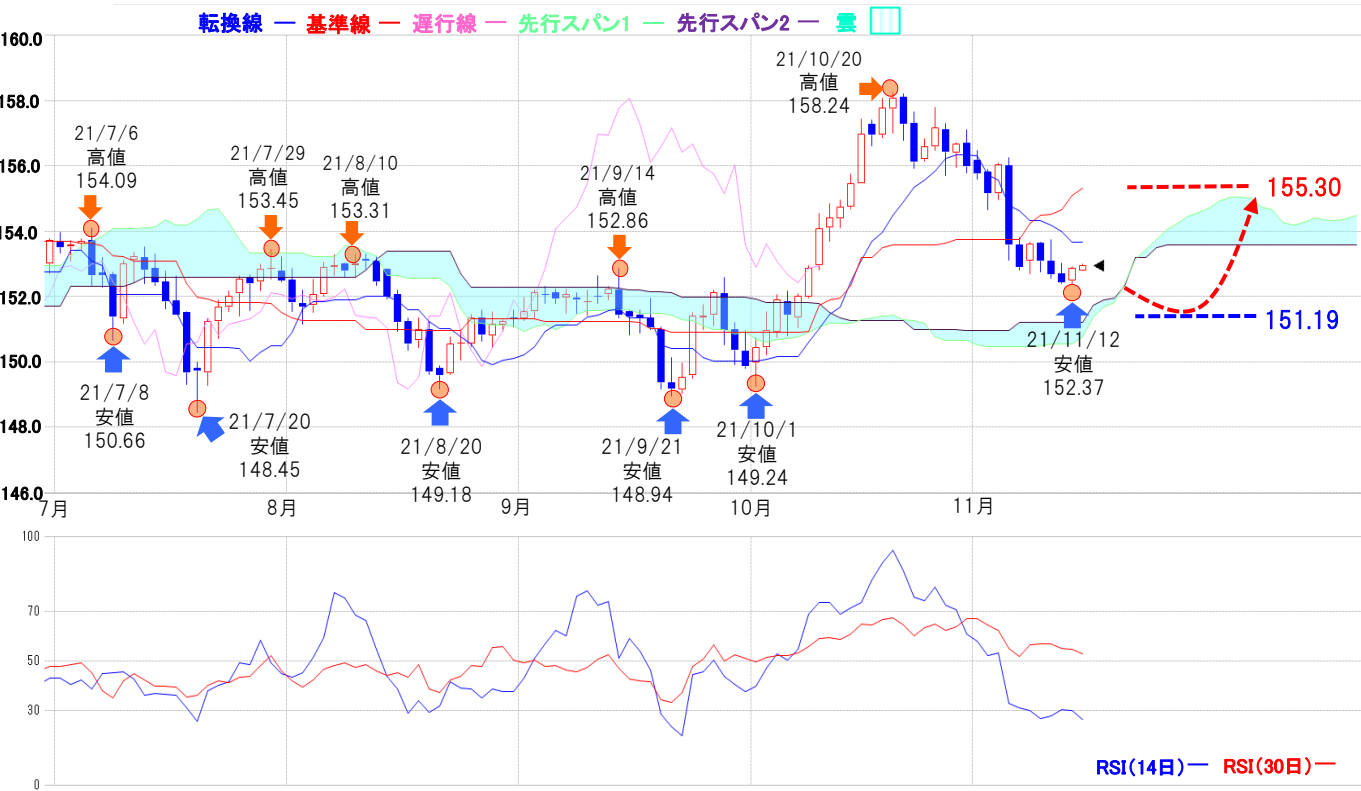
免責事項  
AIゴールド証券(株)は、本情報に記載の情報がいずれについても、その信頼性、正確性または完全性について保証するものではありません。このような情報にAIゴールド証券(株)により確認されていない情報が含まれていることもありますので、全てご自身のリスクでこれらをご利用下さい。本情報の中で述べられている意見は、表示の日付のAIゴールド証券(株)の判断であり、予告無しに変更されることがあります。記載内容は同意を得た場合を除き、他社に開示することはできません。お取引にあたっては取引説明書をよく読みご自身の判断で行ってください。  
【編集・発行】AIゴールド証券(株) コンサルティング部 金融商品取引業者 関東財務局長(金商)第282号 加入協会/一般社団法人金融先物取引業協会、日本証券業協会  
住所: 東京都中央区日本橋久松町12-8 TEL:03-6861-8181(直通) E-mail:kawase@aigold.co.jp



ポンド/円 【押し目買い相場】



予想レンジ ▶ 151.10~155.30



メインシナリオ

実線は、10/20高値158.24を示現後、下値志向の展開となり11/12安値152.37を示現しました。また、一目均衡表からは、実線が転換線や基準線を下回っており上値の重い印象となっていますが、今後一目均衡表の雲が上昇するため基調の変化が考えられます。また、RSI14日は、30付近での推移となっており、これからの下値は売られ過ぎが意識される可能性があります。以上のことから、今週は一目均衡表の雲の上限(151.19:11/15現在)をサポートとして基準線(155.30:11/15現在)を目指す押し目買い有利の展開を予想します。

リスクシナリオ

上記のサポートとした151.19を下抜けた場合で、その際は10/1安値149.24目指す展開が考えられそうです。

先週の経済指標

発表時刻	イベント	結果
11/11 16:00	9月貿易収支	-147.36億GBP
11/11 16:00	第3四半期 GDP (前年比)【速報】	6.60%
11/11 16:00	第3四半期 企業投資(前年比)	0.80%

今週の経済指標

発表時刻	イベント	予想
11/16 16:00	9月失業率 (ILO 基準)	—
11/17 16:00	10月消費者物価指数(前年比)	—
11/19 9:00	11月GfK消費者信頼感指数	—

先週の相場表

日付	始値	高値	安値	終値	前日比	SW
11/8	153.09	153.67	152.7	153.62	0.72	7
11/9	153.64	153.66	152.75	153.09	-0.53	0
11/10	153.09	153.75	152.57	152.68	-0.41	11
11/11	152.71	153.03	152.38	152.43	-0.25	2
11/12	152.47	152.93	152.37	152.82	0.39	2

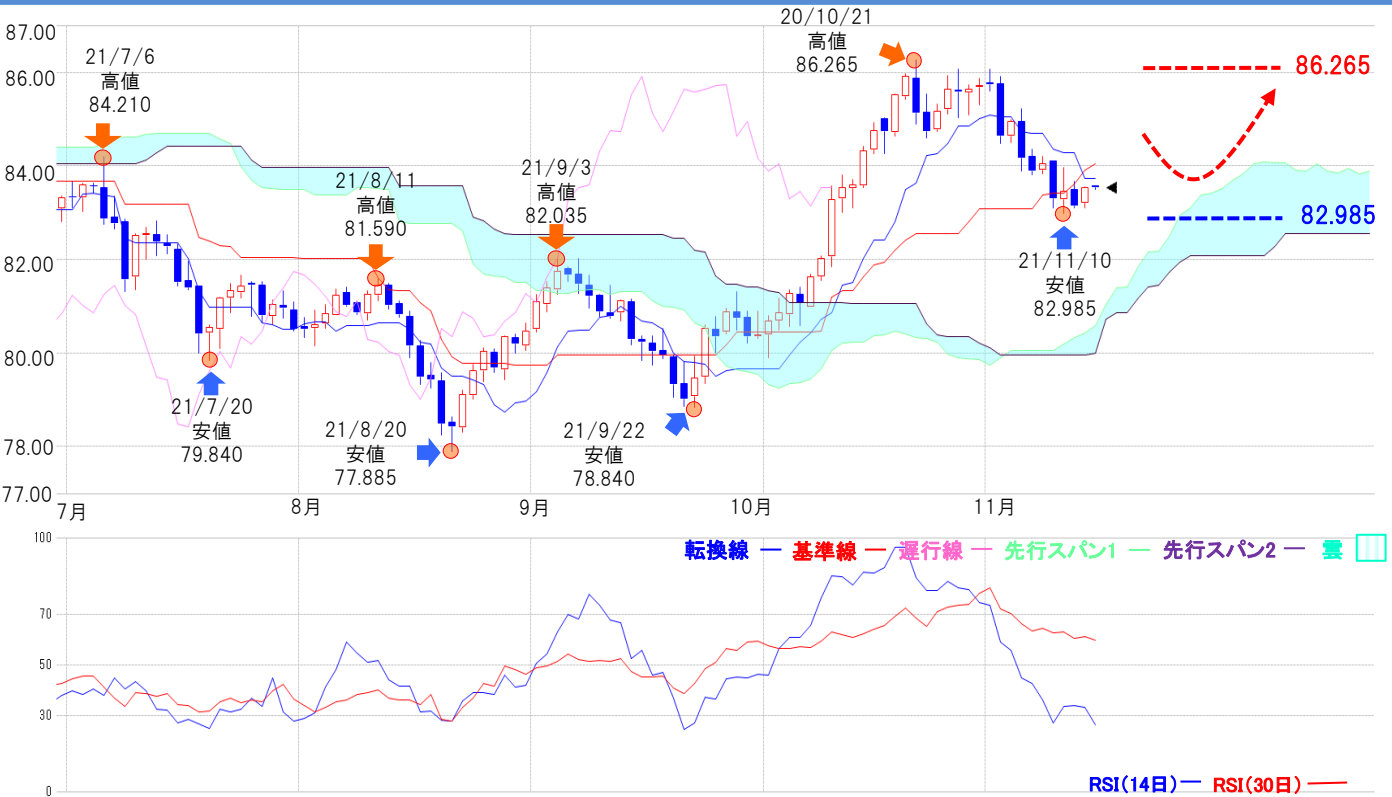
免責事項  
AIゴールド証券(株)は、本情報に記載の情報がずれについても、その信頼性、正確性または完全性について保証するものではありません。このような情報にAIゴールド証券(株)により確認されていない情報が含まれていることもありますので、全てご自身のリスクでこれらをご利用下さい。本情報の中で述べられている意見は、表示の日付のAIゴールド証券(株)の判断であり、予告無しに変更されることがあります。記載内容は同意を得た場合を除き、他社に開示することはできません。お取引にあたっては取引説明書をよく読みご自身の判断で行ってください。  
【編集・発行】AIゴールド証券(株) コンサルティング部 金融商品取引業者 関東財務局長(金商)第282号 加入協会／一般社団法人金融先物取引業協会、日本証券業協会  
住所: 東京都中央区日本橋久松町12-8 TEL:03-6861-8181(直通) E-mail:kawase@aigold.co.jp



豪ドル/円 【押し目買い相場】



予想レンジ ▶ 82.90~86.30



メインシナリオ

実線は、7月半ば以降概ね上値82.00付近と下値78.00付近の80.00を挟んだ往来相場となっていました。9/22安値78.840を示現後、上値追いの展開となり10/21高値86.265を示現しました。その後は上昇幅を削る展開となり11/10安値82.985を示現しました。一目均衡表からは、実線が基準線や転換線を下回っていますが、雲は右肩上がり形で推移しています。また、RSI14日は、30付近にあり、売られ過ぎが意識される水準にあることから下値は限定的となることが考えられます。従って今週は、11/10安値82.985をサポートに10/21高値86.265を目指す押し目買い有利の展開を予想します。

リスクシナリオ

上記のサポートとした82.985を下抜けた場合で、その際は9/3高値82.035付近を目指す展開が考えられそうです。

先週の経済指標

発表時刻	イベント	結果
11/11 9:30	10月就業者数	-4.63万人
11/11 9:30	10月失業率	5.20%
—	—	—

先週の相場表

日付	始値	高値	安値	終値	前日比	SW
11/8	83.91	84.21	83.825	84.05	0.185	-4
11/9	84.1	84.1	83.11	83.32	-0.730	0
11/10	83.27	83.96	82.985	83.46	0.140	1
11/11	83.495	83.67	83.1	83.15	-0.310	-3
11/12	83.2	83.555	83.105	83.53	0.380	-2

今週の経済指標

発表時刻	イベント	予想
—	—	—
—	—	—
—	—	—

免責事項

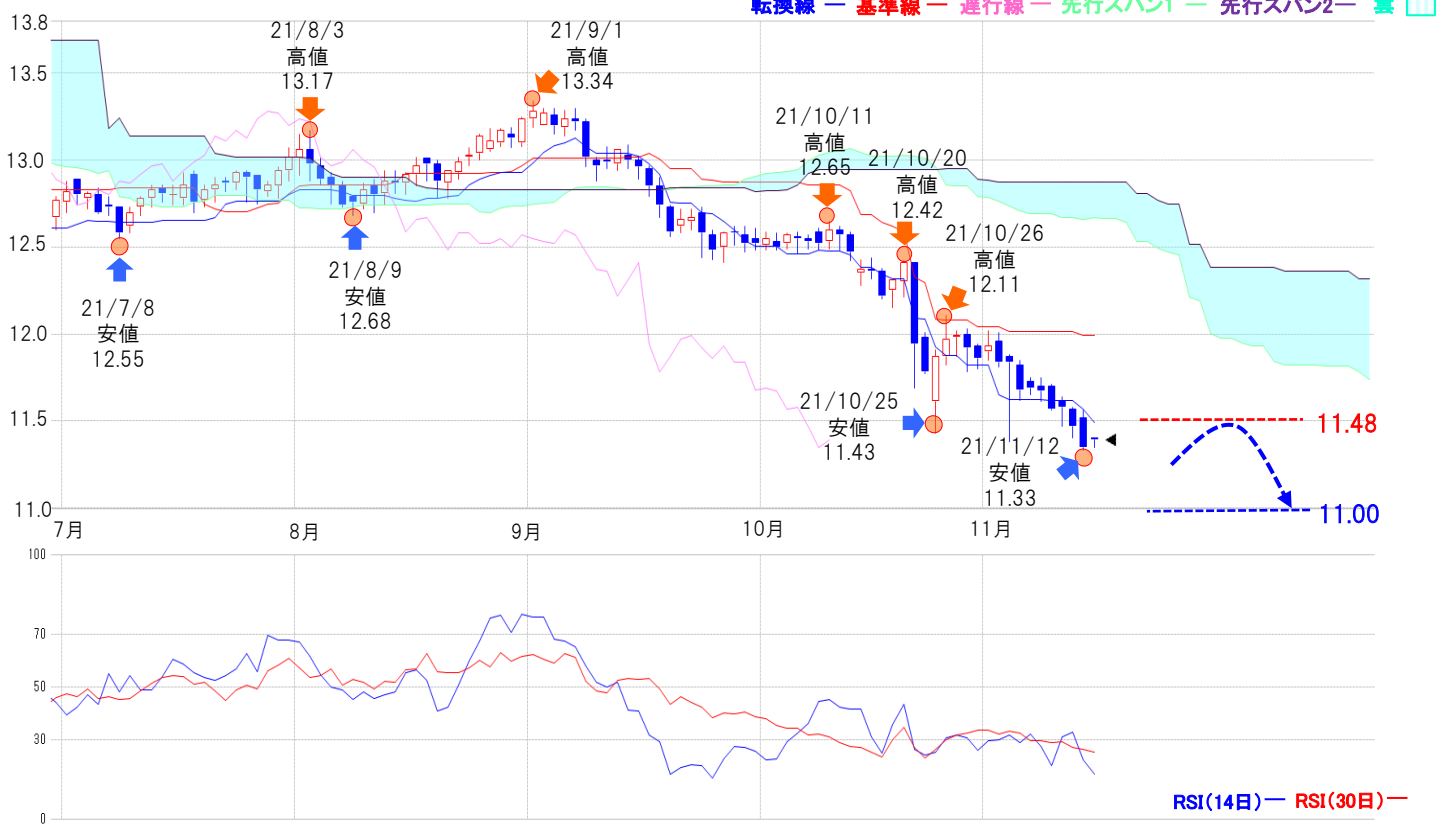
AIゴールド証券(株)は、本情報に記載の情報のいづれについても、その信頼性、正確性または完全性について保証するものではありません。このような情報にAIゴールド証券(株)により確認されていない情報が含まれていることもありますので、全てご自身のリスクでこれらをご利用下さい。本情報の中で述べられている意見は、表示の日付のAIゴールド証券(株)の判断であり、予告無しに変更されることがあります。記載内容は同意を得た場合を除き、他社に開示することはできません。お取引にあたっては取引説明書をよく読みご自身の判断で行ってください。

【編集・発行】AIゴールド証券(株) コンサルティング部 金融商品取引業者 関東財務局長(金商)第282号 加入協会/一般社団法人金融先物取引業協会、日本証券業協会  
住所: 東京都中央区日本橋久松町12-8 TEL:03-6861-8181(直通) E-mail:kawase@aigold.co.jp



トルコリラ/円 【戻り売り相場】

予想レンジ ▶ 11.00~11.50



メインシナリオ

実線は、6/2安値12.45を示現後、下値を切り上げる展開で9/1高値13.34まで上昇しました。その後、調整の動きが強まり反落。再び13円の大台を割り込むと、下げが加速し10/25安値11.43や11/12安値11.33を示現し安値の目度が見つからない格好となっています。また、RSI(30日)は30を割れてきましたが、緩やかな右肩上がりとなっており、戻りも限定的となるなることが考えられます。従って今週は、転換線(11.48:11/15現在)をレジスタンスに節目の11.00を目指す戻り売り相場を予想します。

リスクシナリオ

上記のレジスタンスとした11.48を上抜けた場合で、その際は基準線(11.98:11/1現在)試す展開も考えられ注意が必要です。

先週の経済指標

発表時刻	イベント	結果
11/10 16:00	9月失業率	11.50%
11/11 16:00	9月経常収支	16.52億USD
-	-	-

先週の相場表

日付	始値	高値	安値	終値	前日比	SW
11/8	11.7	11.75	11.61	11.67	-0.020	86
11/9	11.7	11.71	11.56	11.57	-0.100	0
11/10	11.62	11.64	11.47	11.58	0.010	128
11/11	11.57	11.58	11.4	11.47	-0.110	40
11/12	11.52	11.56	11.33	11.35	-0.120	42

今週の経済指標

発表時刻	イベント	予想
11/18 20:00	トルコ中銀政策金利	15.00%
-	-	-
-	-	-

免責事項  
AIゴールド証券(株)は、本情報に記載の情報がいずれについても、その信頼性、正確性または完全性について保証するものではありません。このような情報にAIゴールド証券(株)により確認されていない情報が含まれていることもありますので、全てご自身のリスクでこれらをご利用下さい。本情報の中で述べられている意見は、表示の日付のAIゴールド証券(株)の判断であり、予告無しに変更されることがあります。記載内容は同意を得た場合を除き、他社に開示することはできません。お取引にあたっては取引説明書をよく読みご自身の判断で行ってください。  
【編集・発行】AIゴールド証券(株) コンサルティング部 金融商品取引業者 関東財務局長(金商)第282号 加入協会/一般社団法人金融先物取引業協会、日本証券業協会  
住所:東京都中央区日本橋久松町12-8 TEL:03-6861-8181(直通) E-mail:kawase@aigold.co.jp



メキシコペソ/円 【押し目買い相場】 予想レンジ ▶ 5.500~5.700



メインシナリオ

実線は、7月以降概ね5.50付近を挟んだ高値5.670から安値5.335の往来相場となっております。ただ、11月の初めに一目均衡表の雲の下限を割りこむ場面からすぐに雲の上に浮上したことから下値は限定的と考えられます。以上のことから、転換線(5.492:11/15現在)をサポートとし10/20高値5.670を目指す押し目買い有利の展開を予想します。

リスクシナリオ

サポートと予想した5.492を下抜けた場合で、その際は10/6の安値5.335を目指す下値志向の展開展開が考えられます。

先週の経済指標

発表時刻	イベント	結果
11/9 21:00	10月消費者物価指数(前年比)	6.24%
11/11 21:00	9月鉱工業生産(前年比)	1.60%
11/12 4:00	メキシコ中銀政策金利	5.00%

先週の相場表

日付	始値	高値	安値	終値	前日比	SW
11/8	5.57	5.59	5.55	5.57	0.000	170
11/9	5.575	5.575	5.545	5.555	-0.015	343
11/10	5.56	5.58	5.515	5.525	-0.030	0
11/11	5.53	5.575	5.51	5.525	0.000	76
11/12	5.525	5.57	5.5	5.545	0.020	0

今週の経済指標

発表時刻	イベント	予想
-	-	-
-	-	-
-	-	-

免責事項  
AIゴールド証券(株)は、本情報に記載の情報がずれについても、その信頼性、正確性または完全性について保証するものではありません。このような情報にAIゴールド証券(株)により確認されていない情報が含まれていることもありますので、全てご自身のリスクでこれらをご利用下さい。本情報の中で述べられている意見は、表示の日付のAIゴールド証券(株)の判断であり、予告無しに変更されることがあります。記載内容は同意を得た場合を除き、他社に開示することはできません。お取引にあたっては取引説明書をよく読みご自身の判断で行ってください。  
【編集・発行】AIゴールド証券(株) コンサルティング部 金融商品取引業者 関東財務局長(金商)第282号 加入協会/一般社団法人金融先物取引業協会、日本証券業協会  
住所: 東京都中央区日本橋久松町12-8 TEL:03-6861-8181(直通) E-mail:kawase@aigold.co.jp