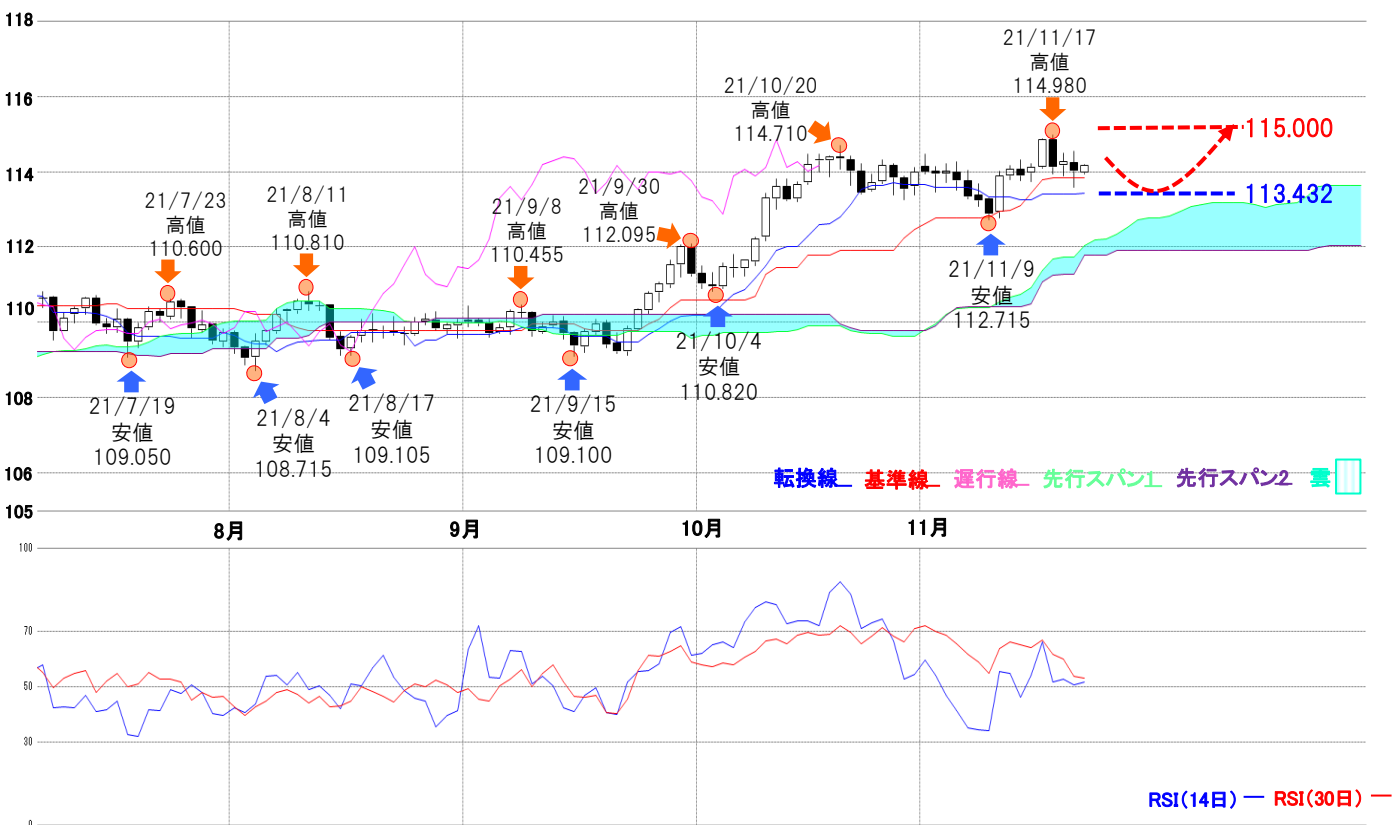




米ドル/円 【押し目買い方針】



予想レンジ ▶ 113.00~115.00



メインシナリオ

実線は、年初から調整による下押しを伴いながらも、長らく上昇傾向が続き、11/17高値114.980を示現しました。ただ、9月後半から10月半ばにかけては急ピッチの上昇となりましたが、その後調整が入り、上昇ペースにも一服感が見受けられます。引き続き上値を試す展開が期待できそうですが、一目均衡表の基準線及び転換線が横ばい傾向に変化していることから、緩やかな上昇と考えます。その場合、転換線(11/22現在113.432)付近がサポートと考え、心理的な節目の大口115.000付近を試す展開を予想します。

リスクシナリオ

サポートとして予想した一目均衡表の転換線を下抜けた場合で、その際は再度11/9安値112.715を目指す可能性が考えられそうです。

先週の経済指標

発表時刻	イベント	結果
11/16 22:30	10月小売売上高(前月比)	1.7%
11/18 22:30	新規失業保険申請件数	26.8万件
11/18 22:30	11月フィラデルフィア連銀業況指数	39.0

先週の相場表

日付	始値	高値	安値	終値	前日比	SW
11/15	113.975	114.215	113.745	114.125	0.245	5
11/16	114.115	114.865	114.1	114.845	0.720	6
11/17	114.84	114.98	113.925	114.115	-0.730	15
11/18	114.16	114.5	113.875	114.255	0.140	13
11/19	114.24	114.555	113.585	114.01	-0.245	15

今週の経済指標

発表時刻	イベント	予想
11/24 22:30	第3四半期 GDP【改定】	2.2%
11/24 22:30	新規失業保険申請件数	26.4万件
11/25 0:00	10月PCEコアデフレーター(前年比)	4.10%

免責事項

AIゴールド証券(株)は、本情報に記載の情報がいずれについても、その信頼性、正確性または完全性について保証するものではありません。このような情報にAIゴールド証券(株)により確認されていない情報が含まれていることもありますので、全てご自身のリスクでこれらをご利用下さい。本情報の中で述べられている意見は、表示の日付のAIゴールド証券(株)の判断であり、予告無しに変更されることがあります。記載内容は同意を得た場合を除き、他社に開示することはできません。お取引にあたっては取引説明書をよく読みご自身の判断で行ってください。

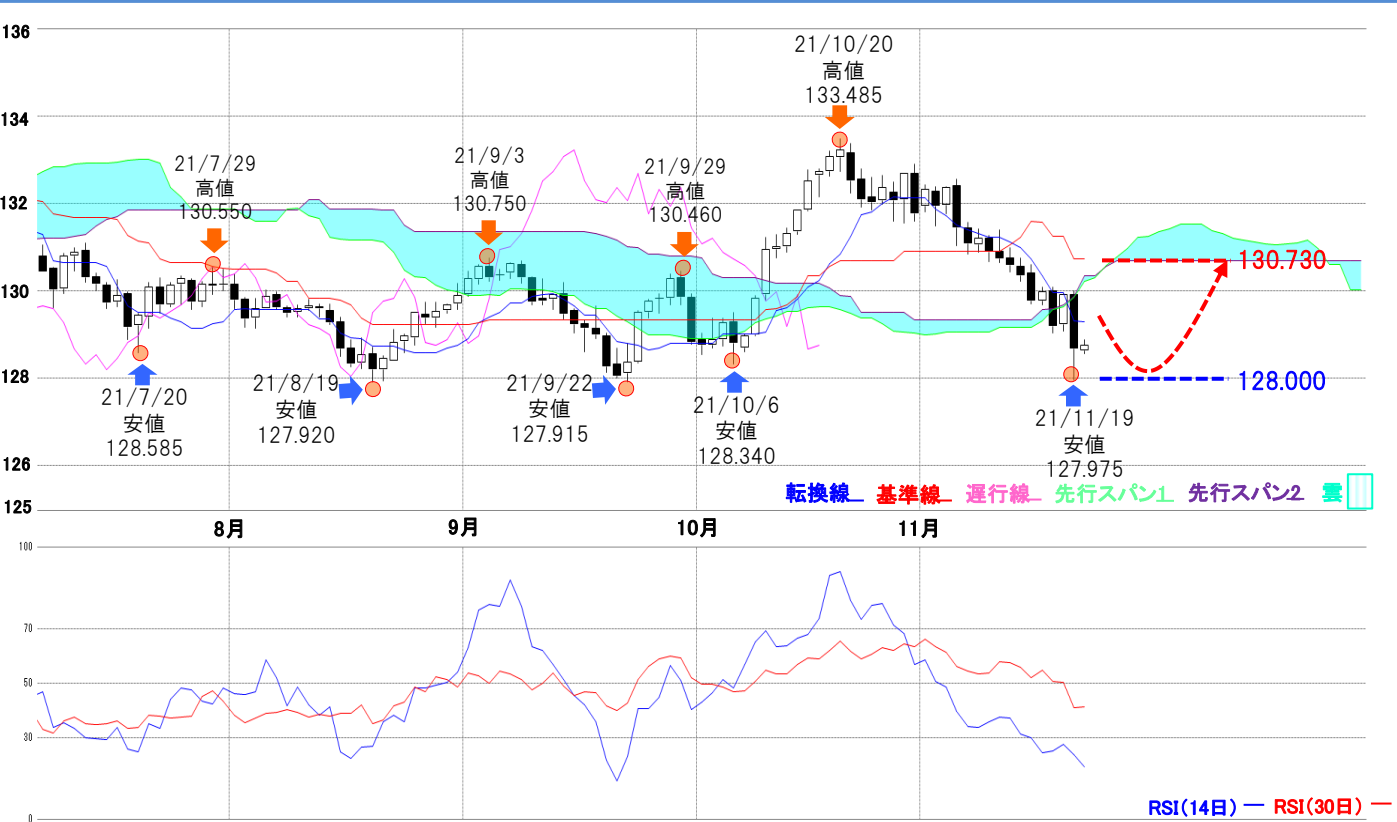
【編集・発行】AIゴールド証券(株) コンサルティング部 金融商品取引業者 関東財務局長(金商)第282号 加入協会/一般社団法人金融先物取引業協会、日本証券業協会  
住所: 東京都中央区日本橋久松町12-8 TEL:03-6861-8181(直通) E-mail:kawase@aigold.co.jp



ユーロ/円 【押し目買い方針】



予想レンジ ▶ 128.00~131.00



メインシナリオ

実線は、一定の押し目を形成しながらも上昇基調を維持し6/1高値134.125を示現。その後、反落し長らく上値が重い推移となりましたが、10月以降は急上昇の展開で10/20高値133.485まで上昇しました。ただ、急ピッチの上昇により、RSI期間14日は一時90を超え、買われ過ぎが意識されると反落し、直近では11/19安値127.975まで下落し軟調な展開となっています。また、一目均衡表では三役逆転が形成され、地合いは悪化傾向にあるようです。ただ、8月以降、128.000割れの水準で何度も反発していることや、RSI期間14日が23付近まで低下し、売られ過ぎが意識される水準であることから、同水準付近では反発の可能性が高くなりそうです。その場合、基準線(11/22現在130.730)付近まで切り返しの展開を予想します。

リスクシナリオ

節目の大台128.000を下回った場合、その際は2020年5月の安値から2021年6月の高値の上昇分に対する38.2%押し水準126.513付近を試す展開を予想します。

先週の経済指標

発表時刻	イベント	結果
11/16 19:00	第3四半期 GDP (前期比)【2次速報】	2.2%
11/16 19:00	第3四半期 GDP (前年比)【2次速報】	3.7%
11/17 19:00	10月 EU基準 消費者物価指数 (前年比)【改定】	4.1%

先週の相場表

日付	始値	高値	安値	終値	前日比	SW
11/15	130.41	130.605	129.7	129.775	-0.580	-17
11/16	129.765	130.1	129.68	129.975	0.200	-17
11/17	130.01	130.095	129.035	129.19	-0.785	-53
11/18	129.235	129.95	129.085	129.915	0.725	-32
11/19	129.915	130	127.975	128.68	-1.235	-30

今週の経済指標

発表時刻	イベント	予想
11/23 16:00	(独)第4四半期 GDP (前年比)【速報】	-
11/23 0:00	11月消費者信頼感指数【速報】	-5.5
11/23 18:00	11月製造業PMI【速報】	57.2

免責事項  
AIゴールド証券(株)は、本情報に記載の情報いづれについても、その信頼性、正確性または完全性について保証するものではありません。このような情報にAIゴールド証券(株)により確認されていない情報が含まれていることもありますので、全てご自身のリスクでこれらをご利用下さい。本情報の中で述べられている意見は、表示の日付のAIゴールド証券(株)の判断であり、予告無しに変更されることがあります。記載内容は同意を得た場合を除き、他社に開示することはできません。お取引にあたっては取引説明書をよく読みご自身の判断で行ってください。  
【編集・発行】AIゴールド証券(株) コンサルティング部 金融商品取引業者 関東財務局長(金商)第282号 加入協会／一般社団法人金融先物取引業協会、日本証券業協会  
住所:東京都中央区日本橋久松町12-8 TEL:03-6861-8181(直通) E-mail:kawase@aigold.co.jp



ポンド/円 【保ち合い相場】



予想レンジ ▶ 152.30~155.30



メインシナリオ

実線は、10/20高値158.24を示現後、下値志向の展開となり11/12安値152.37を示現。その後反発が見受けられるものの上値は限定的で方向感に欠ける推移となっています。また、一目均衡表からは基準線及び転換線が横這い傾向に変化し、RSI(30日)は50付近で中立となっています。以上のことから今週は方向感を探る動きで11/19安値152.23を(151.19:11/15現在)をサポートとし一方、基準線(155.30:11/22現在)をレジスタンスとする保ち合い相場を予想します。

リスクシナリオ

上記のサポートとした152.37を下抜けた場合で、その際は10/1安値149.24を目指す展開が考えられそうです。

先週の経済指標

発表時刻	イベント	結果
11/16 16:00	9月失業率 (ILO 基準)	4.30%
11/17 16:00	10月消費者物価指数(前年比)	4.20%
11/19 9:00	11月GfK消費者信頼感指数	-14

先週の相場表

日付	始値	高値	安値	終値	前日比	SW
11/15	152.79	153.3	152.63	153.09	0.27	-3
11/16	153.12	154.2	153.05	154.16	1.07	1
11/17	154.21	154.8	153.75	153.95	-0.21	8
11/18	154.02	154.29	153.7	154.25	0.30	7
11/19	154.28	154.47	152.51	153.26	-0.99	7

今週の経済指標

発表時刻	イベント	予想
11/23 16:00	11月製造業PMI【速報】	57.4
-	-	-
-	-	-

免責事項  
AIゴールド証券(株)は、本情報に記載の情報いづれについても、その信頼性、正確性または完全性について保証するものではありません。このような情報にAIゴールド証券(株)により確認されていない情報が含まれていることもありますので、全てご自身のリスクでこれらをご利用下さい。本情報の中で述べられている意見は、表示の日付のAIゴールド証券(株)の判断であり、予告無しに変更されることがあります。記載内容は同意を得た場合を除き、他社に開示することはできません。お取引にあたっては取引説明書をよく読みご自身の判断で行ってください。  
【編集・発行】AIゴールド証券(株) コンサルティング部 金融商品取引業者 関東財務局長(金商)第282号 加入協会/一般社団法人金融先物取引業協会、日本証券業協会  
住所: 東京都中央区日本橋久松町12-8 TEL:03-6861-8181(直通) E-mail:kawase@aigold.co.jp



豪ドル/円 【押し目買い相場】



予想レンジ ▶ 81.40~84.30



メインシナリオ

実線は、7月半ば以降概ね上値82.00付近と下値78.00付近の80.00を挟んだ往來相場となっていました。9/22安値78.840を示現後、上値追いの展開となり10/21高値86.265を示現。その後は上昇幅を削る展開となり11/19安値82.150を示現しました。一方、一目均衡表は実線が基準線や転換線を下回っていますが、雲は右肩上がりで推移しています。また、RSI14日は、30付近にあり、売られ過ぎが意識される水準にあることから下値は限定的となることが考えられます。従って雲の下限(81.410:11/22現在)をサポートに基準線(84.207:11/22現在)を目指す押し目買い有利の展開を予想します。

リスクシナリオ

上記のサポートとした81.410を下抜けた場合で、その際は9/22安値78.840付近を目指す下値追いの展開が考えられそうです。

先週の経済指標

発表時刻	イベント	結果
-	-	-
-	-	-
-	-	-

先週の相場表

日付	始値	高値	安値	終値	前日比	SW
11/15	83.58	83.94	83.42	83.885	0.355	-3
11/16	83.85	84.165	83.685	83.83	-0.055	-2
11/17	83.88	83.925	82.825	82.915	-0.915	1
11/18	82.955	83.27	82.675	83.15	0.235	2
11/19	83.185	83.36	82.15	82.475	-0.675	-1

今週の経済指標

発表時刻	イベント	予想
11/26 20:00	10月小売売上高(前月比)	-
-	-	-
-	-	-

免責事項

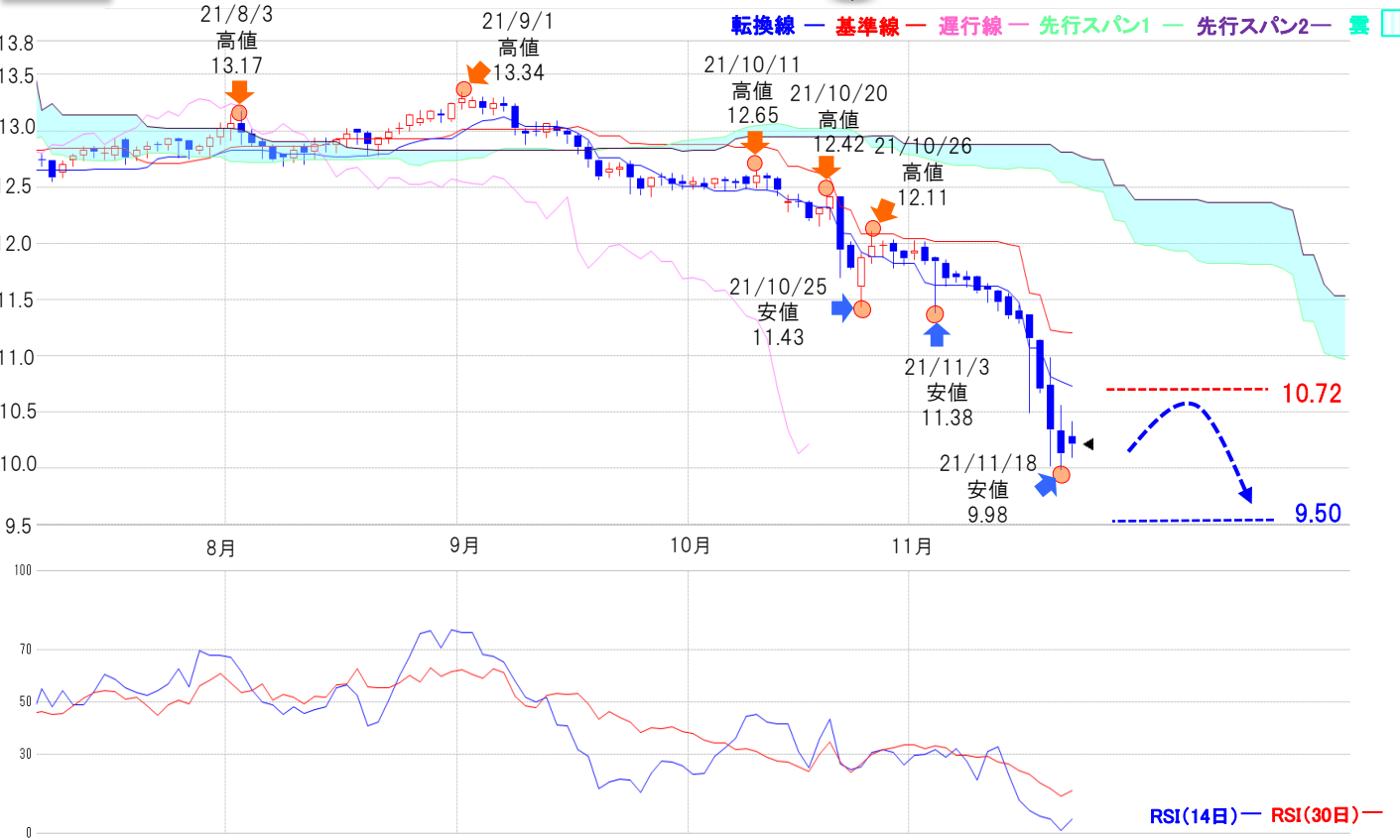
AIゴールド証券(株)は、本情報に記載の情報のいづれについても、その信頼性、正確性または完全性について保証するものではありません。このような情報にAIゴールド証券(株)により確認されていない情報が含まれていることもありますので、全てご自身のリスクでこれらをご利用下さい。本情報の中で述べられている意見は、表示の日付のAIゴールド証券(株)の判断であり、予告無しに変更されることがあります。記載内容は同意を得た場合を除き、他社に開示することはできません。お取引にあたっては取引説明書をよく読みご自身の判断で行ってください。

【編集・発行】AIゴールド証券(株) コンサルティング部 金融商品取引業者 関東財務局長(金商)第282号 加入協会/一般社団法人金融先物取引業協会、日本証券業協会  
住所: 東京都中央区日本橋久松町12-8 TEL:03-6861-8181(直通) E-mail:kawase@aigold.co.jp



トルコリラ/円 【戻り売り相場】

予想レンジ ▶ 9.50~10.80



メインシナリオ

実線は、6/2安値12.45を示現後、下値を切り上げる展開で9/1高値13.34まで上昇しました。その後、調整の動きが強まり反落。再び13円の大台を割り込むと、下げが加速し10/25安値11.43や11/18安値9.98を示現し安値の目度が見つからない格好となっています。また、RSI(14日)は30を割れて売られ過ぎ領域にあります。従って今週は、転換線(10.725:11/22現在)をレジスタンスにの9円半ばを目指す戻り売り相場を予想します。

リスクシナリオ

上記のレジスタンスとした10.72を上抜けた場合で、その際は基準線(11.20:11/22現在)を試す展開も考えられます。

先週の経済指標

発表時刻	イベント	結果
11/18 20:00	トルコ中銀政策金利	15.00%
—	—	—
—	—	—



先週の相場表

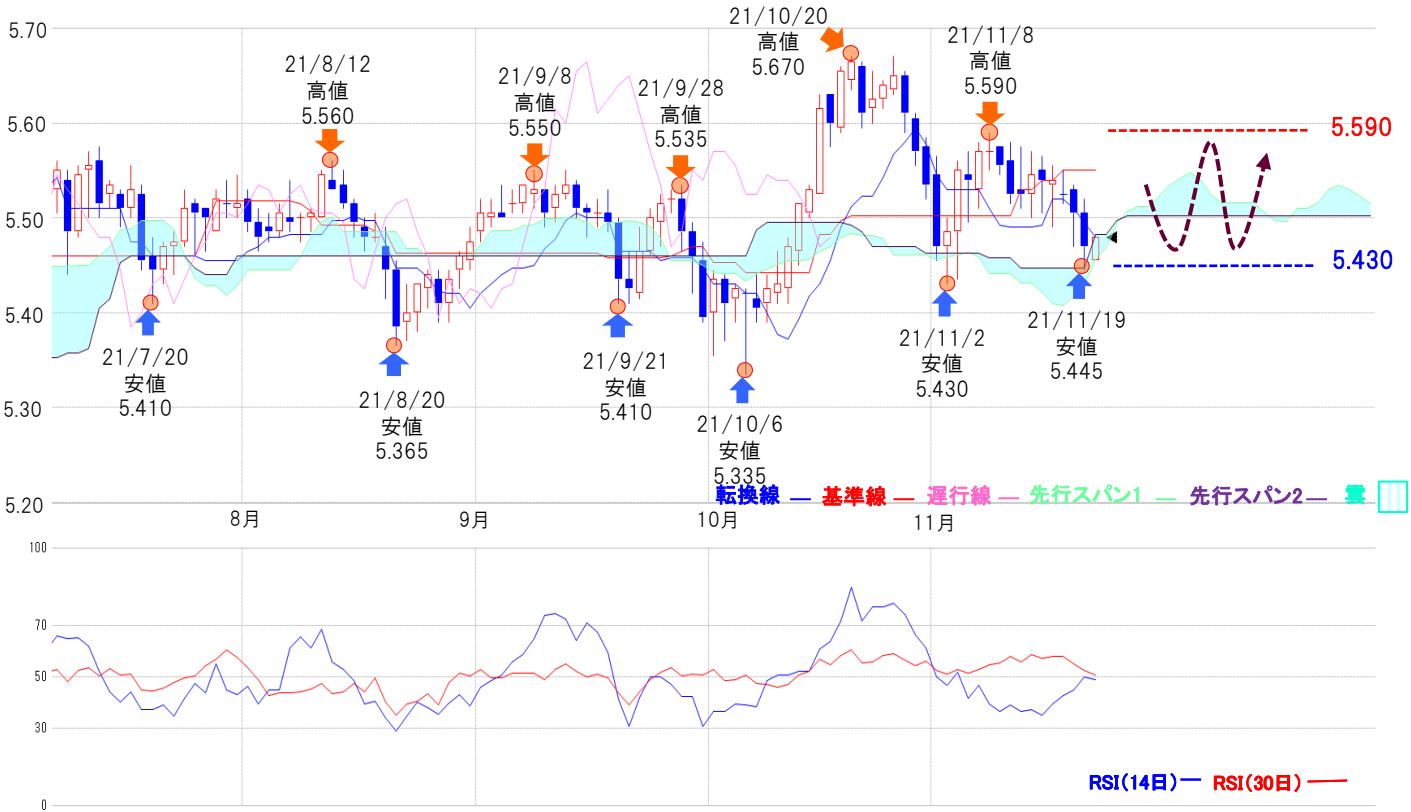
日付	始値	高値	安値	終値	前日比	SW
11/15	11.7	11.75	11.61	11.67	0.320	41
11/16	11.7	11.71	11.56	11.57	-0.100	42
11/17	11.62	11.64	11.47	11.58	0.010	122
11/18	11.57	11.58	11.4	11.47	-0.110	64
11/19	11.52	11.56	11.33	11.35	-0.120	66

今週の経済指標

発表時刻	イベント	予想
—	—	—
—	—	—
—	—	—

免責事項  
 AIゴールド証券(株)は、本情報に記載の情報がずれについても、その信頼性、正確性または完全性について保証するものではありません。このような情報にAIゴールド証券(株)により確認されていない情報が含まれていることもありますので、全てご自身のリスクでこれらをご利用下さい。本情報の中で述べられている意見は、表示の日付のAIゴールド証券(株)の判断であり、予告無しに変更されることがあります。記載内容は同意を得た場合を除き、他社に開示することはできません。お取引にあたっては取引説明書をよく読みご自身の判断で行ってください。  
 【編集・発行】AIゴールド証券(株) コンサルティング部 金融商品取引業者 関東財務局長(金商)第282号 加入協会／一般社団法人金融先物取引業協会、日本証券業協会  
 住所: 東京都中央区日本橋久松町12-8 TEL:03-6861-8181(直通) E-mail:kawase@aigold.co.jp

 **メキシコペソ/円 【保ち合い相場】**  予想レンジ ▶ 5.430~5.590



**メインシナリオ**

実線は、7月以降概ね5.50付近を挟んだ安値5.335から高値5.670の往来相場となっております。また、RSIは50付近にあり中立なっていることから、今後もレンジ内相場が続くことが考えられます。従って今週は11/2の安値5.430をサポートとし11/8高値5.590をレジスタンスとする保ち合い相場を予想します。

**リスクシナリオ**

サポートと予想した5.430を下抜けた場合で、その際は10/6の安値5.335を目指す下値志向の展開展開が考えられます。

先週の経済指標

発表 時刻	イベント	結果
—	—	—
—	—	—
—	—	—

先週の相場表

日付	始値	高値	安値	終値	前日比	SW
11/15	5.57	5.59	5.55	5.57	0.025	77
11/16	5.575	5.575	5.545	5.555	-0.015	96
11/17	5.56	5.58	5.515	5.525	-0.030	286
11/18	5.53	5.575	5.51	5.525	0.000	150
11/19	5.525	5.57	5.5	5.545	0.020	164

今週の経済指標

発表 時刻	イベント	予想
11/25 21:00	第3四半期 GDP(前年比)【確報】	—
11/25 21:00	第3四半期 GDP(前期比)【確報】	—
11/26 21:00	10月貿易収支(USD)	—

免責事項  
AIゴールド証券(株)は、本情報に記載の情報がいずれについても、その信頼性、正確性または完全性について保証するものではありません。このような情報にAIゴールド証券(株)により確認されていない情報が含まれていることもありますので、全てご自身のリスクでこれらをご利用下さい。本情報の中で述べられている意見は、表示の日付のAIゴールド証券(株)の判断であり、予告無しに変更されることがあります。記載内容は同意を得た場合を除き、他社に開示することはできません。お取引にあたっては取引説明書をよく読みご自身の判断で行ってください。  
【編集・発行】AIゴールド証券(株) コンサルティング部 金融商品取引業者 関東財務局長(金商)第282号 加入協会／一般社団法人金融先物取引業協会、日本証券業協会  
住所: 東京都中央区日本橋久松町12-8 TEL:03-6861-8181(直通) E-mail:kawase@aigold.co.jp