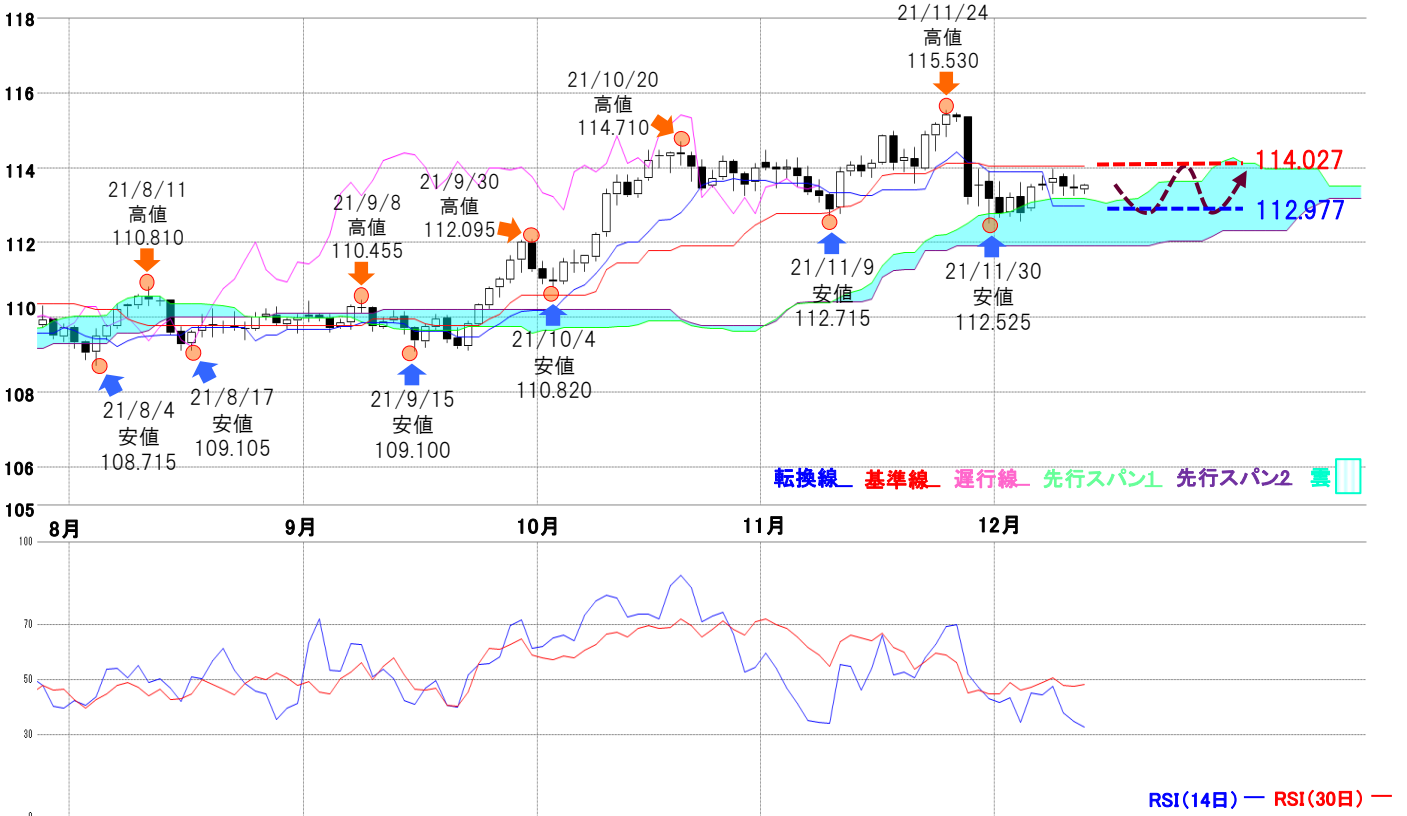




米ドル/円 【逆張り方針】

予想レンジ ▶ 112.50~114.50



メインシナリオ

実線は、年初から調整による下押しを伴いながらも、長らく上昇傾向が続き、11/24高値115.530を示現しました。ただ、その後11/30安値112.525まで急落し、上値が重い推移となっています。また、一目均衡表の基準線及び転換線が横ばい傾向に変化していることから、今暫くは方向感を探る値動きとなりそうです。その場合、引き続き基準線(12/13現在114.027)付近がレジスタンスとなり、転換線(12/13現在112.977)付近との間で往来相場を予想します。

リスクシナリオ

レジスタンスとして予想した一目均衡表の基準線を上抜けた場合で、その際は再度11/24高値115.530を目指す展開も考えられそうです。

先週の経済指標

発表時刻	イベント	結果
12/7 22:30	10月貿易収支	-832億USD
12/9 22:30	新規失業保険申請件数	18.4万件
12/10 22:30	11月消費者物価指数(前年比)	6.8%

先週の相場表

日付	始値	高値	安値	終値	前日比	SW
12/6	112.885	113.565	112.84	113.485	0.715	7
12/7	113.51	113.79	113.4	113.55	0.065	7
12/8	113.585	113.965	113.3	113.71	0.160	19
12/9	113.76	113.825	113.26	113.475	-0.235	8
12/10	113.48	113.8	113.24	113.435	-0.040	8

今週の経済指標

発表時刻	イベント	予想
12/14 22:30	11月生産者物価指数(前年比)	9.20%
12/15 22:30	11月小売売上高(前月比)	1.0%
12/16 4:00	FOMC政策金利	0.0-0.25%

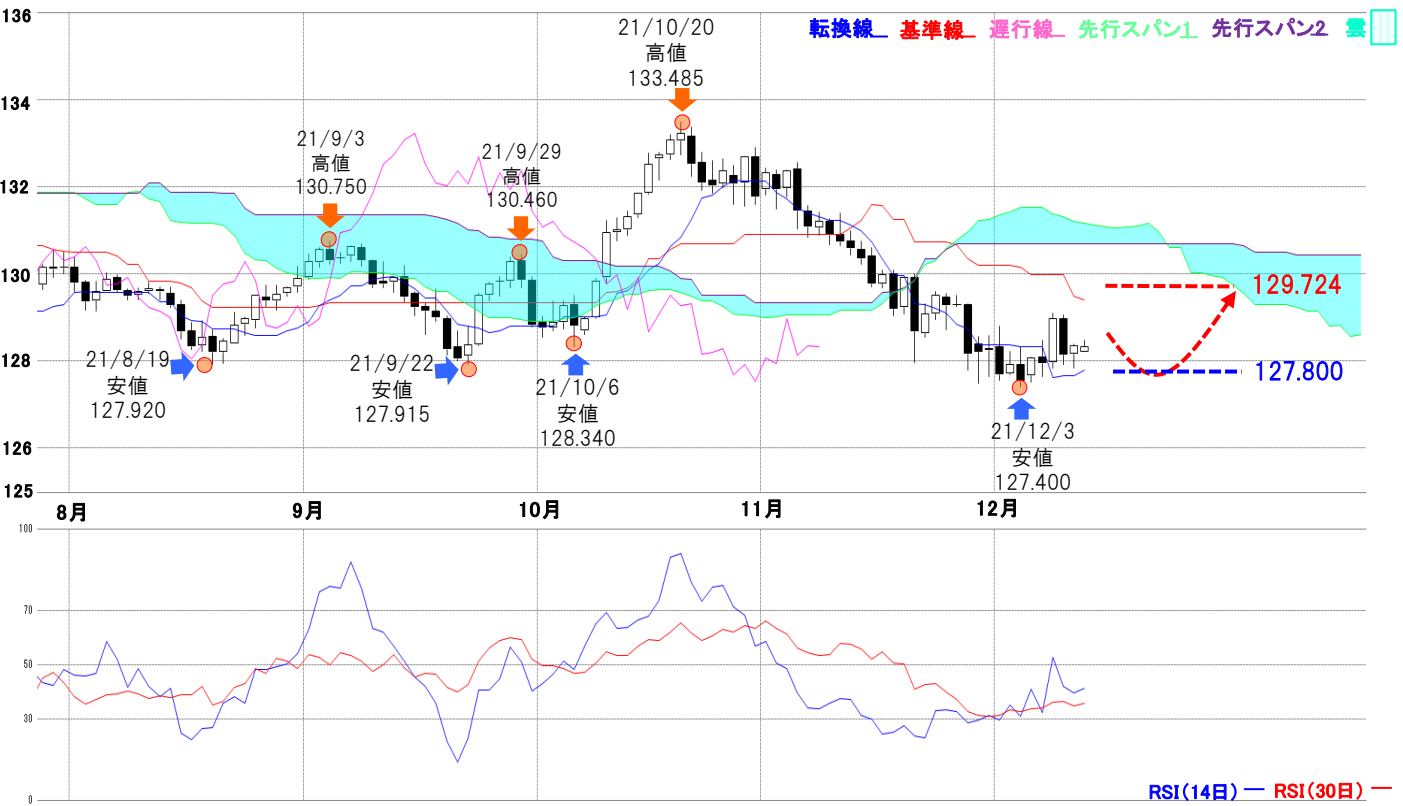
免責事項
AIゴールド証券(株)は、本情報に記載の情報がいずれについても、その信頼性、正確性または完全性について保証するものではありません。このような情報にAIゴールド証券(株)により確認されていない情報が含まれていることもありますので、全てご自身のリスクでこれらをご利用下さい。本情報の中で述べられている意見は、表示の日付のAIゴールド証券(株)の判断であり、予告無しに変更されることがあります。記載内容は同意を得た場合を除き、他社に開示することはできません。お取引にあたっては取引説明書をよく読みご自身の判断で行ってください。
【編集・発行】AIゴールド証券(株) コンサルティング部 金融商品取引業者 関東財務局長(金商)第282号 加入協会/一般社団法人金融先物取引業協会、日本証券業協会
住所: 東京都中央区日本橋久松町12-8 TEL:03-6861-8181(直通) E-mail:kawase@aigold.co.jp



ユーロ/円 【押し目買い方針】



予想レンジ ▶ 127.50~130.00



メインシナリオ

実線は、一定の押し目を形成しながらも上昇基調を維持し6/1高値134.125を示現。その後、反落し暫くの間上値の重い推移となりましたが、10月以降に急上昇の展開で10/20高値133.485まで上昇しました。ただ、急ピッチの上昇によりRSI期間14日は一時90を超え、買われ過ぎが意識されると反落し、直近では12/3安値127.400まで下落しています。その後は下値を徐々に切り上げ、やや戻り基調であることが窺えることから、転換線(12/13現在127.800)付近をサポートに10月からの下落分に対する38.2%戻し水準129.724付近を試す展開を予想します。

リスクシナリオ

サポートとして予想した一目均衡表の転換線を下抜けた場合で、その際は更に安値更新の可能性が考えられ、心理的な節目の大台127.000を試す展開となりそうです。

先週の経済指標

発表時刻	イベント	結果
12/7 19:00	第3四半期 GDP (前期比)【改定】	2.2%
12/7 19:00	第3四半期 GDP (前年比)【改定】	3.9%
12/7 19:00	12月ZEW景気期待指数	26.8

先週の相場表

日付	始値	高値	安値	終値	前日比	SW
12/6	127.655	128.085	127.505	128.08	0.555	-15
12/7	128.085	128.475	127.64	127.945	-0.135	-15
12/8	127.96	129.105	127.84	128.985	1.040	-44
12/9	128.985	129.07	127.925	128.13	-0.855	-12
12/10	128.16	128.39	127.83	128.36	0.230	-13

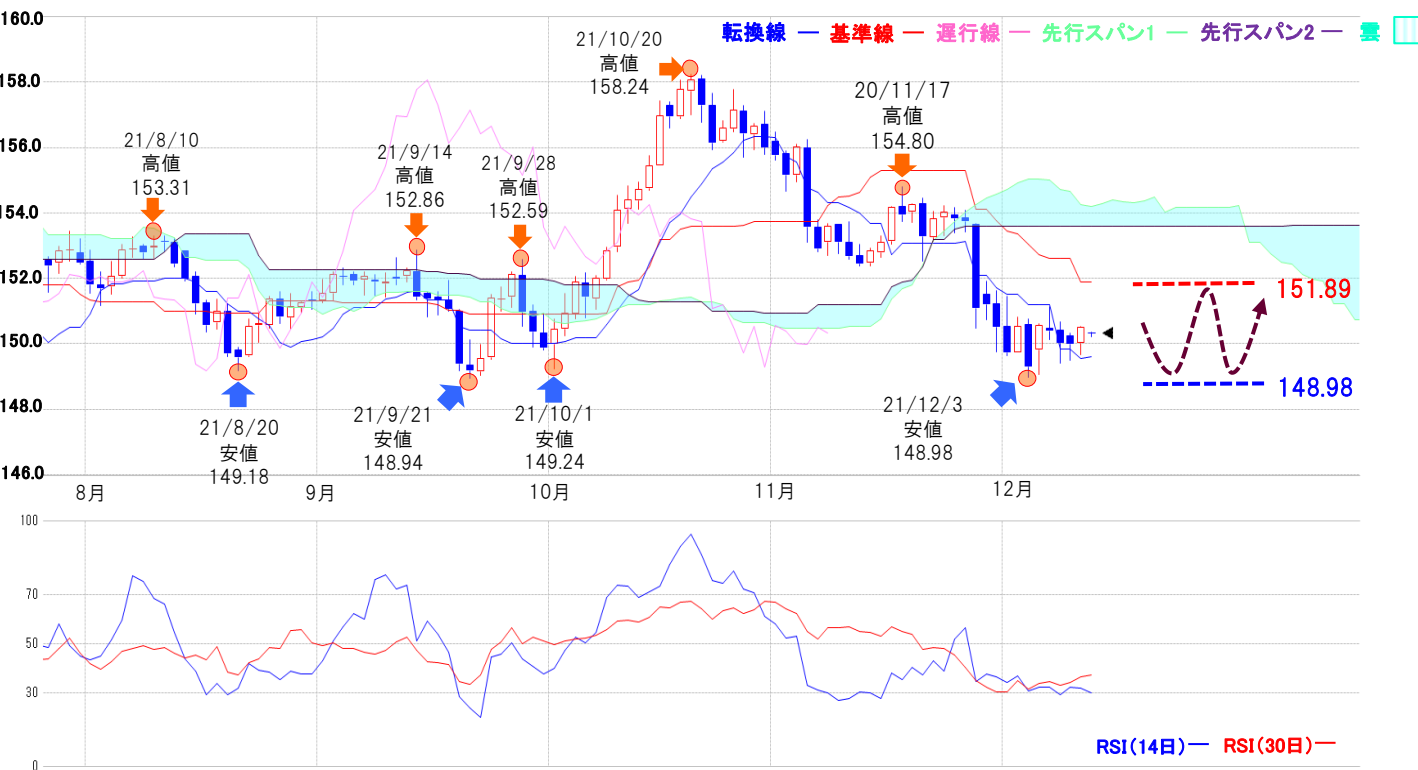
今週の経済指標

発表時刻	イベント	予想
12/16 18:00	12月製造業PMI【速報】	57.7
12/16 21:45	ECB政策金利	0.00%
12/17 19:00	11月 EU基準 消費者物価指数(前年比)【改定】	4.90%

免責事項
AIゴールド証券(株)は、本情報に記載の情報がずれについても、その信頼性、正確性または完全性について保証するものではありません。このような情報にAIゴールド証券(株)により確認されていない情報が含まれていることもありますので、全てご自身のリスクでこれらをご利用下さい。本情報の中で述べられている意見は、表示の日付のAIゴールド証券(株)の判断であり、予告無しに変更されることがあります。記載内容は同意を得た場合を除き、他社に開示することはできません。お取引にあたっては取引説明書をよく読みご自身の判断で行ってください。
【編集・発行】AIゴールド証券(株) コンサルティング部 金融商品取引業者 関東財務局長(金商)第282号 加入協会/一般社団法人金融先物取引業協会、日本証券業協会
住所: 東京都中央区日本橋久松町12-8 TEL:03-6861-8181(直通) E-mail:kawase@aigold.co.jp

ポンド/円 【持ち合い相場】

予想レンジ ▶ 148.90~151.90



実線は、10/20高値158.24を示現後、下値志向の展開となり12/3安値148.98を示現しました。その後足元では、150円を挟んだ推移となっています。一目均衡表からは、引き続き転換線(149.60:12/13現在)や基準線(151.89:12/13現在)が下向き傾向となっていることから実線の上値は限定的となることが考えられます。一方、RSI(14日)は、30付近での推移となっていることから、これからの下値は売られ過ぎが意識されるさるそうです。したがって今週は、12/3安値149.98と基準線151.89 付近の保ち合い相場を予想します。

メインシナリオ

リスクシナリオ

レジスタンスとした基準線を上抜けた場合で、その際は雲の下限(153.59:12/13現在)付近を目指す展開が考えられそうです。

先週の経済指標

発表時刻	イベント	結果
12/10 16:00	10月貿易収支	-139.34億GBP
12/10 16:00	10月鉱工業生産(前年比)	-0.60%
12/10 16:00	10月製造業生産(前年比)	0%

先週の相場表

日付	始値	高値	安値	終値	前日比	SW
12/6	149.8	150.63	149.07	150.52	1.23	-1
12/7	150.48	151.14	150.12	150.38	-0.14	-1
12/8	150.42	150.68	149.4	150.02	-0.36	9
12/9	150.24	150.34	149.5	149.97	-0.05	2
12/10	150	150.53	149.68	150.5	0.53	3

今週の経済指標

発表時刻	イベント	予想
12/14 16:00	10月失業率(ILO 基準)	—
12/15 16:00	11月消費者物価指数(前年比)	—
12/16 21:00	英中銀政策金利	—

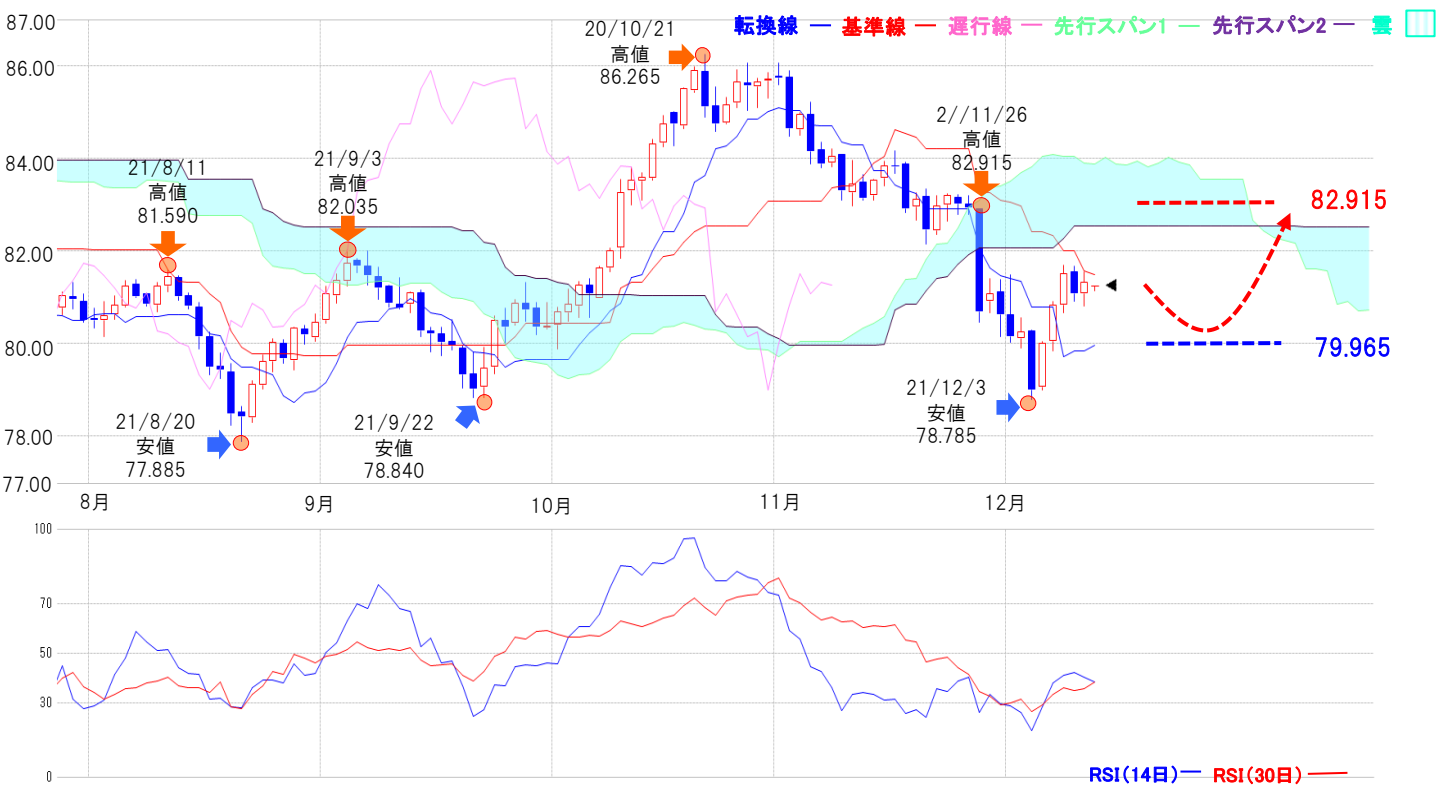
免責事項
AIゴールド証券(株)は、本情報に記載の情報がずれについても、その信頼性、正確性または完全性について保証するものではありません。このような情報にAIゴールド証券(株)により確認されていない情報が含まれていることもありますので、全てご自身のリスクでこれらをご利用下さい。本情報の中で述べられている意見は、表示の日付のAIゴールド証券(株)の判断であり、予告無しに変更されることがあります。記載内容は同意を得た場合を除き、他社に開示することはできません。お取引にあたっては取引説明書をよく読みご自身の判断で行ってください。
【編集・発行】AIゴールド証券(株) コンサルティング部 金融商品取引業者 関東財務局長(金商)第282号 加入協会/一般社団法人金融先物取引業協会、日本証券業協会
住所: 東京都中央区日本橋久松町12-8 TEL:03-6861-8181(直通) E-mail:kawase@aigold.co.jp



豪ドル/円 【押し目買い相場】



予想レンジ ▶ 79.96~82.92



メインシナリオ

実線は、10/21高値86.265を示現後、これまでの上昇幅を削る展開となり12/3安値78.785を示現しました。その後足元では、下値を切り上げ81.000を挟んだ推移となっています。一目均衡表からは、実線が転換線(79.965:12/13現在)上回り、かつ同線がやや上向きとなっていることから押し目は買われる展開に変化した可能性が考えられます。従って今週は、転換線79.965をサポートに11/26高値82.915を目指す押し目買い有利の展開予想します。

リスクシナリオ

サポートとした転換線を下抜けた場合で、その際は12/3安値78.785を目指す展開が考えられます。

先週の経済指標

発表時刻	イベント	結果
12/7 9:30	第3四半期住宅価格指数	6.70%
12/7 12:30	豪中銀政策金利	0.10%
—	—	—

先週の相場表

日付	始値	高値	安値	終値	前日比	SW
12/6	79.06	80.055	79	80.01	1.010	-3
12/7	80.045	80.91	79.85	80.845	0.835	-5
12/8	80.83	81.71	80.66	81.51	0.665	0
12/9	81.55	81.68	80.915	81.105	-0.405	-4
12/10	81.09	81.565	80.82	81.33	0.225	1

今週の経済指標

発表時刻	イベント	予想
12/16 9:30	11月就業者数	—
12/16 9:30	11月失業率	—
—	—	—

免責事項

AIゴールド証券(株)は、本情報に記載の情報がずれについても、その信頼性、正確性または完全性について保証するものではありません。このような情報にAIゴールド証券(株)により確認されていない情報が含まれていることがありますので、全てご自身のリスクでこれらをご利用下さい。本情報の中で述べられている意見は、表示の日付のAIゴールド証券(株)の判断であり、予告無しに変更されることがあります。記載内容は同意を得た場合を除き、他社に開示することはできません。お取引にあたっては取引説明書をよく読みご自身の判断で行ってください。

【編集・発行】AIゴールド証券(株) コンサルティング部 金融商品取引業者 関東財務局長(金商)第282号 加入協会/一般社団法人金融先物取引業協会、日本証券業協会
住所: 東京都中央区日本橋久松町12-8 TEL:03-6861-8181(直通) E-mail:kawase@aigold.co.jp



トルコリラ/円 【押し目買い相場】

予想レンジ ▶ 7.90~9.90



メインシナリオ

実線は、9/1高値13.34示現後、上値の重い展開となり、更に11月半ばに11.00を割り込むと調整の動きが強まり続落。11/30安値7.94示現するなど安値の目度が見つからない格好となりました。ただ、足元では、実線が8.00前半の横這いとなりRSI(14日)は上向きに変化してきました。従って今週は、11/30安値7.94をサポートに基準線(9.84:12/13現在)を目指す押し目買い有利の展開を予想します。

リスクシナリオ

サポートとした11/30安値7.94を下抜けた場合で、その際は失望売りから下値の目途が見つからない場合も考えられるため注意が必要です。

先週の経済指標

発表時刻	イベント	結果
12/10 16:00	10月失業率	11.20%
-	-	-
-	-	-

先週の相場表

日付	始値	高値	安値	終値	前日比	SW
12/6	8.27	8.3	8.1	8.21	-0.020	19
12/7	8.2	8.47	8.19	8.39	0.180	16
12/8	8.38	8.41	8.24	8.32	-0.070	68
12/9	8.34	8.36	8.18	8.22	-0.100	20
12/10	8.24	8.27	8.12	8.18	-0.040	22

今週の経済指標

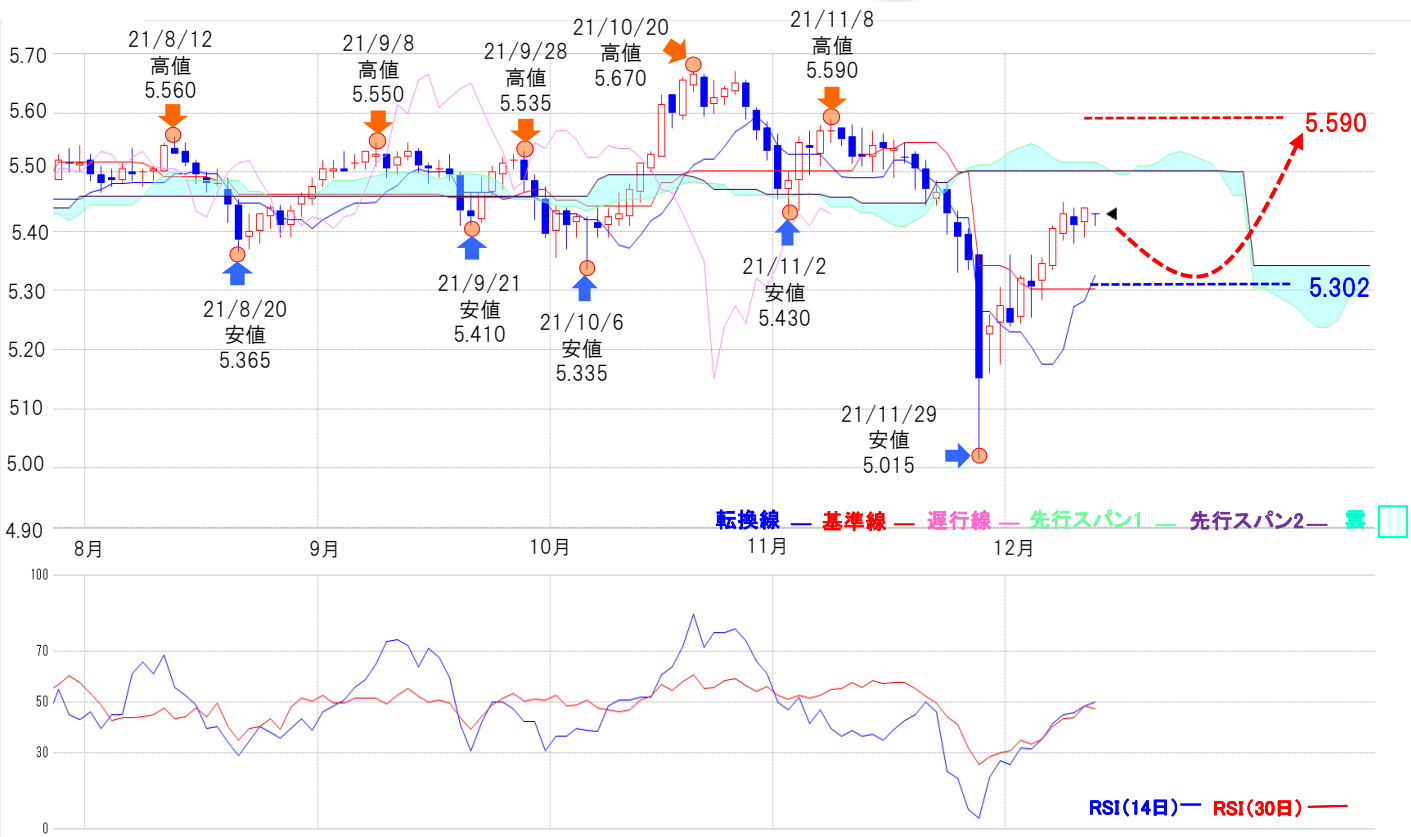
発表時刻	イベント	予想
12/13 16:00	10月経常収支	11.50%
12/16 20:00	トルコ中銀政策金利	-
-	-	-

免責事項

AIゴールド証券(株)は、本情報に記載の情報がずれについても、その信頼性、正確性または完全性について保証するものではありません。このような情報にAIゴールド証券(株)により確認されていない情報が含まれていることがありますので、全てご自身のリスクでこれらをご利用下さい。本情報の中で述べられている意見は、表示の日付のAIゴールド証券(株)の判断であり、予告無しに変更されることがあります。記載内容は同意を得た場合を除き、他社に開示することはできません。お取引にあたっては取引説明書をよく読みご自身の判断で行ってください。

【編集・発行】AIゴールド証券(株) コンサルティング部 金融商品取引業者 関東財務局長(金商)第282号 加入協会/一般社団法人金融先物取引業協会、日本証券業協会
住所: 東京都中央区日本橋久松町12-8 TEL:03-6861-8181(直通) E-mail:kawase@aigold.co.jp

メキシコペソ/円 【押し目買い相場】 予想レンジ ▶ 5.300~5.600



メインシナリオ

実線は、7月以降概ね5.50付近を挟んだ安値5.335から高値5.670の往来相場となっていました。11月に一目均衡表の雲を下抜けると下げ足を早め11/29安値5.015を示現しました。その後、安値から切り返す展開となり、足元では5.40付近での推移となっています。また、一目均衡表からは実線が一時、基準線や転換線を大きく下回りましたが現在は上抜けし、転換線が上向きに変化するなど、あく抜けした格好となっています。従って今週は、基準線(5.302:12/13現在)をサポートに11/8高値5.590付近を目指す押し目買い相場を予想します。

リスクシナリオ

サポートとした5.302を下抜けた場合で、その際は11/29安値5.015を目指す展開が考えられます。

先週の経済指標

発表時刻	イベント	結果
12/9 21:00	11月消費者物価指数(前年比)	7.37%
12/10 21:00	10月鉱工業生産(前年比)	0.7%
—	—	—

先週の相場表

日付	始値	高値	安値	終値	前日比	SW
12/6	5.315	5.355	5.285	5.345	0.040	73
12/7	5.34	5.41	5.335	5.405	0.060	74
12/8	5.395	5.45	5.385	5.43	0.025	218
12/9	5.425	5.44	5.38	5.41	-0.020	69
12/10	5.415	5.44	5.39	5.44	0.030	70

今週の経済指標

発表時刻	イベント	予想
12/17 4:00	メキシコ中銀政策金利	5.00%
—	—	—
—	—	—

免責事項
AIゴールド証券(株)は、本情報に記載の情報がずれについても、その信頼性、正確性または完全性について保証するものではありません。このような情報にAIゴールド証券(株)により確認されていない情報が含まれていることもありますので、全てご自身のリスクでこれらをご利用下さい。本情報の中で述べられている意見は、表示の日付のAIゴールド証券(株)の判断であり、予告無しに変更されることがあります。記載内容は同意を得た場合を除き、他社に開示することはできません。お取引にあたっては取引説明書をよく読みご自身の判断で行ってください。
【編集・発行】AIゴールド証券(株) コンサルティング部 金融商品取引業者 関東財務局長(金商)第282号 加入協会/一般社団法人金融先物取引業協会、日本証券業協会
住所: 東京都中央区日本橋久松町12-8 TEL:03-6861-8181(直通) E-mail:kawase@aigold.co.jp