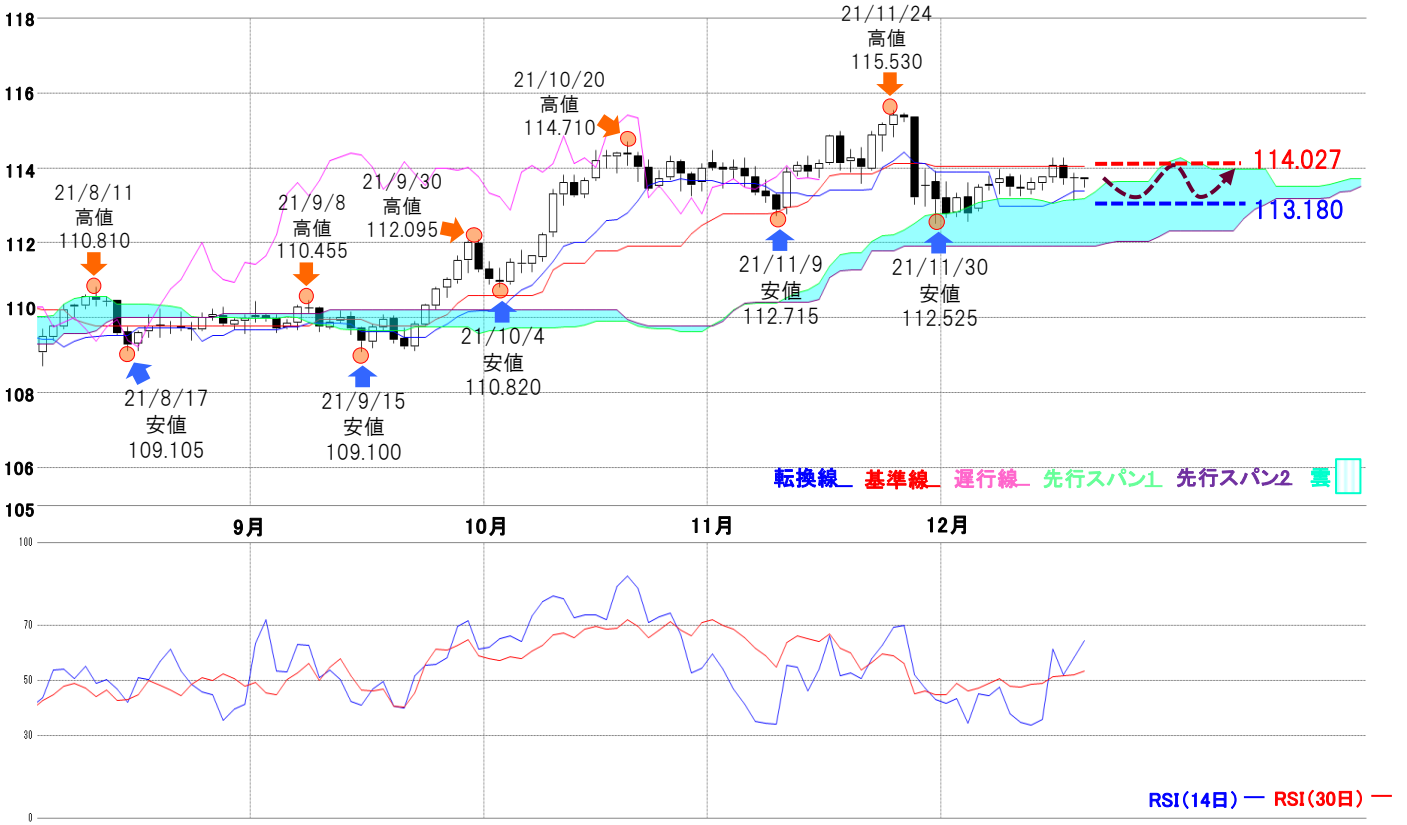




米ドル/円 【逆張り方針】

予想レンジ ▶ 113.00~114.50



メインシナリオ

実線は、年初から調整による下押しを伴いながらも、長らく上昇傾向が続き、11/24高値115.530を示現しました。ただ、その後11/30安値112.525まで急落しています。徐々に水準は回復傾向にあります。一目均衡表の基準線(12/20現在114.027)付近で上値が抑えられていることから、引き続き同線付近がレジスタンスとして意識される可能性が考えられそうです。一方、下方には雲が控えていることから雲上限(12/20現在113.180)付近がサポートと考え、同価格帯での往来相場を予想します。

リスクシナリオ

レジスタンスとして予想した一目均衡表の基準線を上抜けた場合で、その際は再度11/24高値115.530を目指す展開も考えられそうです。

先週の経済指標

発表時刻	イベント	結果
12/14 22:30	11月生産者物価指数(前年比)	9.6%
12/15 22:30	11月小売売上高(前月比)	0.3%
12/16 4:00	FOMC政策金利	0.0-0.25%

先週の相場表

日付	始値	高値	安値	終値	前日比	SW
12/13	113.405	113.735	113.315	113.595	0.160	8
12/14	113.58	113.77	113.415	113.755	0.160	7
12/15	113.725	114.275	113.615	114.06	0.305	21
12/16	114.075	114.255	113.545	113.7	-0.360	8
12/17	113.745	113.865	113.135	113.73	0.030	8

今週の経済指標

発表時刻	イベント	予想
12/22 22:30	第3四半期 GDP【確報】	2.1%
12/23 22:30	11月PCEコアデフレーター(前年比)	4.5%
12/23 22:30	11月新規失業保険申請件数	20.5万件

免責事項

AIゴールド証券(株)は、本情報に記載の情報がいずれについても、その信頼性、正確性または完全性について保証するものではありません。このような情報にAIゴールド証券(株)により確認されていない情報が含まれていることもありますので、全てご自身のリスクでこれらをご利用下さい。本情報の中で述べられている意見は、表示の日付のAIゴールド証券(株)の判断であり、予告無しに変更されることがあります。記載内容は同意を得た場合を除き、他社に開示することはできません。お取引にあたっては取引説明書をよく読みご自身の判断で行ってください。

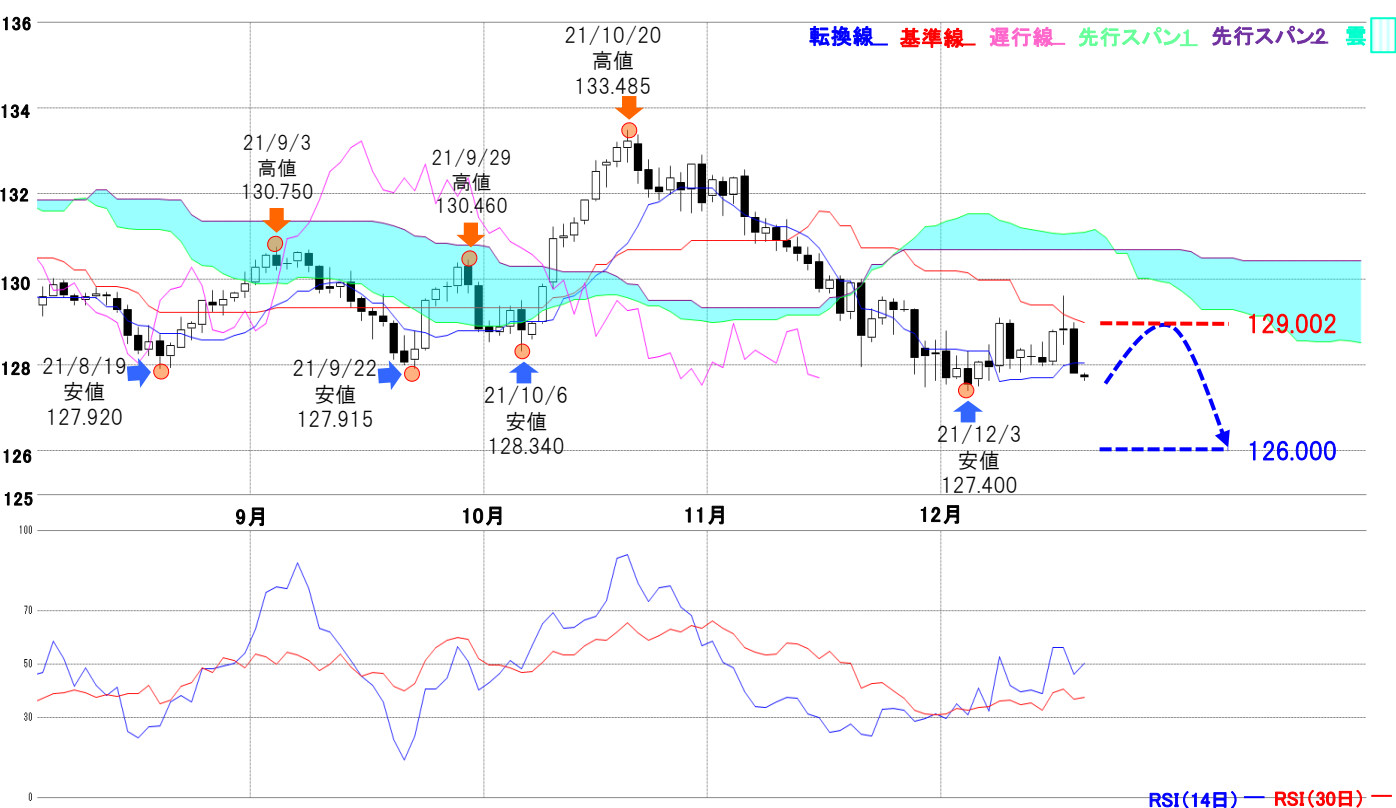
【編集・発行】AIゴールド証券(株) コンサルティング部 金融商品取引業者 関東財務局長(金商)第282号 加入協会/一般社団法人金融先物取引業協会、日本証券業協会
住所: 東京都中央区日本橋久松町12-8 TEL:03-6861-8181(直通) E-mail:kawase@aigold.co.jp



ユーロ/円 【戻り売り方針】



予想レンジ ▶ 126.00~129.50



メインシナリオ

実線は、一定の押し目を形成しながらも上昇基調を維持し6/1高値134.125を示現。その後、反落し暫くの間上値の重い推移となりましたが、10月には急上昇の展開で10/20高値133.485まで上昇しました。ただ、急ピッチの上昇によりRSI期間14日は一時90を超え、買われ過ぎが意識されると反落し、直近では12/3安値127.400まで下落しています。その後は横ばい傾向に変化していますが、下降する一目均衡表の基準線(12/20現在129.002)付近で上値が抑えられていることから、引き続き同線付近がレジスタンスとなり、心理的な節目の大台126.000付近を試す展開を予想します。

リスクシナリオ

レジスタンスとして予想した一目均衡表の基準線を上抜けた場合で、その際は大台130.000を試す可能性も考えられそうです。

先週の経済指標

発表時刻	イベント	結果
12/16 18:00	12月製造業PMI【速報】	58.0
12/16 21:45	ECB政策金利	0.0%
12/17 19:00	11月 EU基準 消費者物価指数 (前年比) 【改定】	4.9%

先週の相場表

日付	始値	高値	安値	終値	前日比	SW
12/13	128.21	128.47	128.01	128.195	-0.165	-13
12/14	128.175	128.55	127.985	128.055	-0.140	-15
12/15	128.065	128.825	128.01	128.79	0.735	-46
12/16	128.8	129.625	128.47	128.835	0.045	-13
12/17	128.855	129	127.8	127.8	-1.035	-13

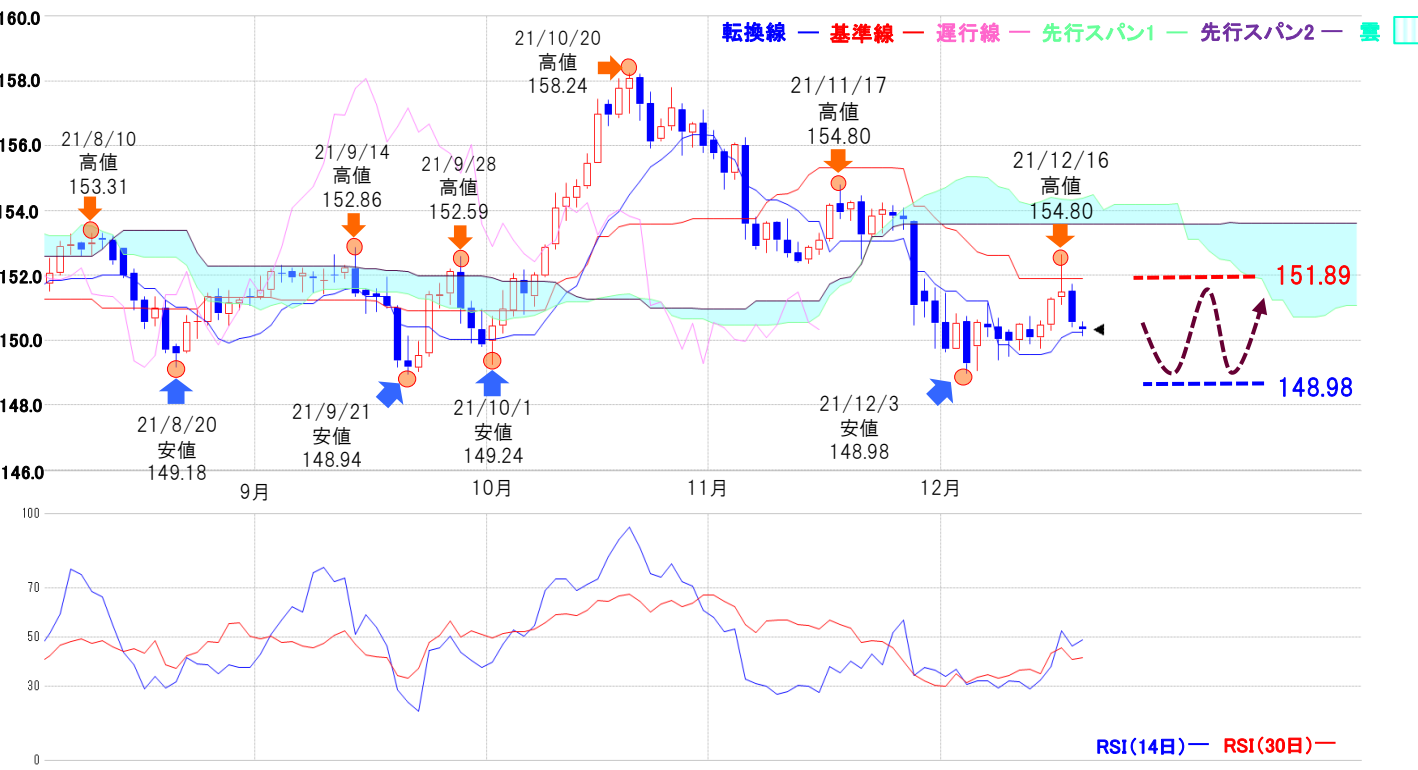
今週の経済指標

発表時刻	イベント	予想
12/21 16:00	(独)1月GfK消費者信頼感指数	-2.5
12/22 0:00	12月消費者信頼感指数【速報】	-7.8
-	-	-

免責事項
 AIゴールド証券(株)は、本情報に記載の情報いづれについても、その信頼性、正確性または完全性について保証するものではありません。このような情報にAIゴールド証券(株)により確認されていない情報が含まれていることがありますので、全てご自身のリスクでこれらをご利用下さい。本情報の中で述べられている意見は、表示の日付のAIゴールド証券(株)の判断であり、予告無しに変更されることがあります。記載内容は同意を得た場合を除き、他社に開示することはできません。お取引にあたっては取引説明書をよく読みご自身の判断で行ってください。
 【編集・発行】AIゴールド証券(株) コンサルティング部 金融商品取引業者 関東財務局長(金商)第282号 加入協会/一般社団法人金融先物取引業協会、日本証券業協会
 住所: 東京都中央区日本橋久松町12-8 TEL:03-6861-8181(直通) E-mail:kawase@aigold.co.jp

ポンド/円 【持ち合い相場】

予想レンジ ▶ 148.90~151.90



メインシナリオ

実線は、10/20高値158.24を示現後、下値志向の展開となり12/3安値148.98を示現しました。その後、切り返し12/16高値154.80を示現しましたが、現在は150.00付近での推移となっています。一目均衡表は、転換線(150.25:12/20現在)や基準線(151.89:12/20現在)が横這いとなっています。また、RSI(14日)が、50付近で中立となっていることから、しばらく方向感の乏しい展開が考えられます。したがって今週は、12/3安値149.98と基準線151.89 付近の保ち合い相場を予想します。

リスクシナリオ

レジスタンスとした基準線を上抜けた場合で、その際は雲の下限(153.59:12/13現在)付近を目指す展開が考えられそうです。

先週の経済指標

発表時刻	イベント	結果
12/14 16:00	10月失業率(ILO 基準)	4.20%
12/15 16:00	11月消費者物価指数(前年比)	5.10%
12/16 21:00	英中銀政策金利	0.25%

先週の相場表

日付	始値	高値	安値	終値	前日比	SW
12/13	150.33	150.75	149.88	150.08	-0.42	3
12/14	150.09	150.6	149.76	150.47	0.39	2
12/15	150.46	151.32	150.3	151.27	0.80	13
12/16	151.31	152.64	151.1	151.49	0.22	5
12/17	151.52	151.74	150.42	150.59	-0.90	3

今週の経済指標

発表時刻	イベント	予想
12/22 16:00	第3四半期 GDP (前年比)	—
12/22 16:00	第3四半期企業投資(前年比)	—
12/22 18:30	第3四半期経常収支	—

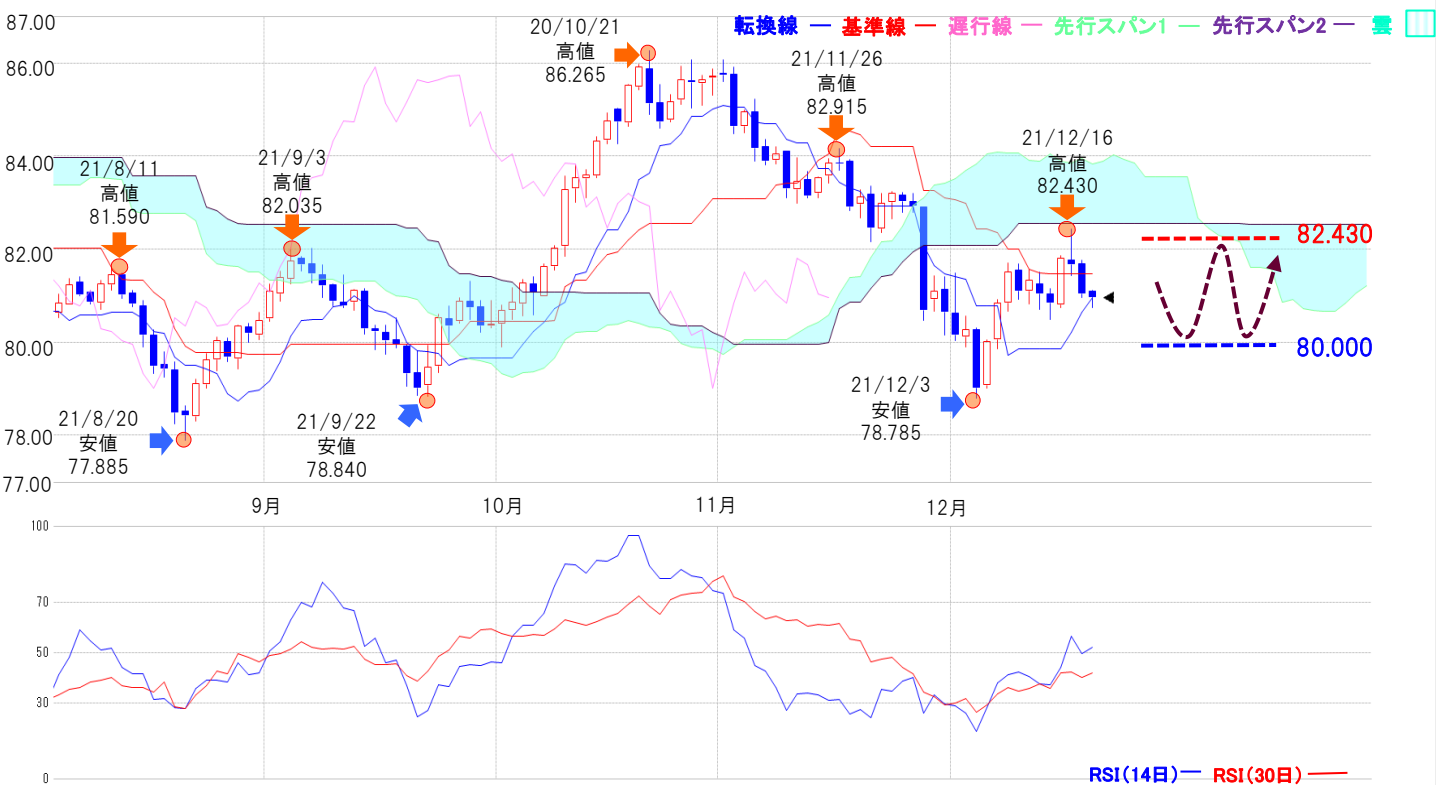
免責事項
AIゴールド証券(株)は、本情報に記載の情報がずれについても、その信頼性、正確性または完全性について保証するものではありません。このような情報にAIゴールド証券(株)により確認されていない情報が含まれていることもありますので、全てご自身のリスクでこれらをご利用下さい。本情報の中で述べられている意見は、表示の日付のAIゴールド証券(株)の判断であり、予告無しに変更されることがあります。記載内容は同意を得た場合を除き、他社に開示することはできません。お取引にあたっては取引説明書をよく読みご自身の判断で行ってください。
【編集・発行】AIゴールド証券(株) コンサルティング部 金融商品取引業者 関東財務局長(金商)第282号 加入協会/一般社団法人金融先物取引業協会、日本証券業協会
住所: 東京都中央区日本橋久松町12-8 TEL:03-6861-8181(直通) E-mail:kawase@aigold.co.jp



豪ドル/円 【保ち合い相場】



予想レンジ ▶ 80.00~82.43



メインシナリオ

実線は、10/21高値86.265を示現後、これまでの上昇幅を削る展開となり12/3安値78.785を示現しました。その後は切り返し12/16高値82.430を示現しましたが、現在は81.00付近での推移となっています。一目均衡表からは、基準線(81.475:12/20現在)が横這いとなり、RSI(14日)は、50付近で中立となっています。従って今週は、節目の80.000から12/16高値82.430付近の保ち合い相場を予想します。

リスクシナリオ

節目の80.00を下抜けた場合で、その際は12/3安値78.785を目指す展開が考えられます。

先週の経済指標

発表時刻	イベント	結果
12/16 9:30	11月就業者数	36.61万人
12/16 9:30	11月失業率	4.60%
—	—	—

先週の相場表

日付	始値	高値	安値	終値	前日比	SW
12/13	81.245	81.5	80.695	81.06	-0.270	0
12/14	81.04	81.15	80.48	80.81	-0.250	-2
12/15	80.79	81.87	80.735	81.8	0.990	5
12/16	81.755	82.43	81.425	81.695	-0.105	-1
12/17	81.69	81.755	80.95	81.04	-0.655	-2

今週の経済指標

発表時刻	イベント	予想
—	—	—
—	—	—
—	—	—

免責事項

AIゴールド証券(株)は、本情報に記載の情報がいずれについても、その信頼性、正確性または完全性について保証するものではありません。このような情報にAIゴールド証券(株)により確認されていない情報が含まれていることがありますので、全てご自身のリスクでこれらをご利用下さい。本情報の中で述べられている意見は、表示の日付のAIゴールド証券(株)の判断であり、予告無しに変更されることがあります。記載内容は同意を得た場合を除き、他社に開示することはできません。お取引にあたっては取引説明書をよく読みご自身の判断で行ってください。

【編集・発行】AIゴールド証券(株) コンサルティング部 金融商品取引業者 関東財務局長(金商)第282号 加入協会/一般社団法人金融先物取引業協会、日本証券業協会
住所: 東京都中央区日本橋久松町12-8 TEL:03-6861-8181(直通) E-mail:kawase@aigold.co.jp



トルコリラ/円 【戻り売り相場】

予想レンジ ▶ 6.00~7.40



メインシナリオ

実線は、9/1高値13.34示現後、上値の重い展開となり、更に11月半ばに11.00を割り込むと調整の動きが強まり続落。12/17安値6.55示現するなど安値の目度が見つからない格好となっています。また、また、一目均衡表からは、基準線や転換線が右肩下がりがりとなり、実線が転換線付近での推移となっていることから今後も上げ幅は限定的となることが考えられます。したがって今週は、転換線(7.39:12/20現在)をレジスタンスに6.00を目指す下値を切り下げる展開を予想します。

リスクシナリオ

レジスタンスとした11/30転換線(7.39:12/20現在)上抜けた場合で、その際は基準線(9.00:12/20現在)を目指す展開が考えられます。

先週の経済指標

発表時刻	イベント	結果
12/13 16:00	10月経常収支	31.56億USD
12/16 20:00	トルコ中銀政策金利	14.00%
—	—	—

先週の相場表

日付	始値	高値	安値	終値	前日比	SW
12/13	8.19	8.34	7.54	8.21	0.030	18
12/14	8.23	8.26	7.76	7.89	-0.320	25
12/15	7.88	7.93	7.66	7.72	-0.170	70
12/16	7.66	7.72	7.07	7.23	-0.490	12
12/17	7.21	7.28	6.55	6.92	-0.310	14

今週の経済指標

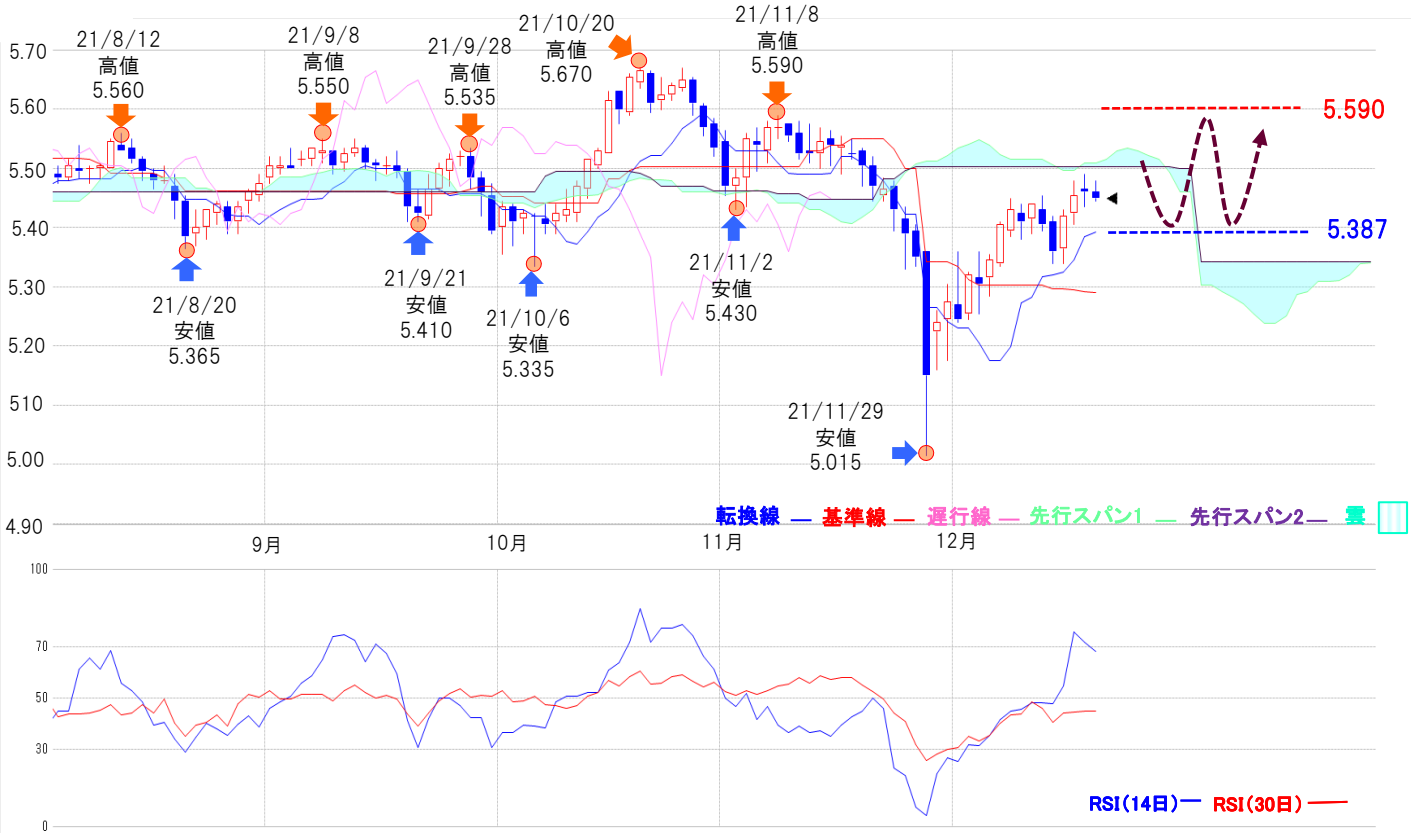
発表時刻	イベント	予想
—	—	—
—	—	—
—	—	—

免責事項

AIゴールド証券(株)は、本情報に記載の情報がずれについても、その信頼性、正確性または完全性について保証するものではありません。このような情報にAIゴールド証券(株)により確認されていない情報が含まれていることもありますので、全てご自身のリスクでこれらをご利用下さい。本情報の中で述べられている意見は、表示の日付のAIゴールド証券(株)の判断であり、予告無しに変更されることがあります。記載内容は同意を得た場合を除き、他社に開示することはできません。お取引にあたっては取引説明書をよく読みご自身の判断で行ってください。

【編集・発行】AIゴールド証券(株) コンサルティング部 金融商品取引業者 関東財務局長(金商)第282号 加入協会/一般社団法人金融先物取引業協会、日本証券業協会
住所: 東京都中央区日本橋久松町12-8 TEL:03-6861-8181(直通) E-mail:kawase@aigold.co.jp

メキシコペソ/円 【保ち合い相場】 📉 予想レンジ ▶ 5.300~5.600



メインシナリオ

実線は、7月以降概ね5.50付近を挟んだ安値5.335から高値5.670の往来相場となっていました。11月に一目均衡表の雲を下抜けると下げ足を早め11/29安値5.015を示現しました。その後、安値から切り返す展開となり、足元では5.40台での推移となっています。また、一目均衡表からは実線が上向きで推移する転換線(5.387:12/20現在)にサポートされる格好となっています。一方RSI(14日)は70付近にあり、この付近から上昇は買われ過ぎが意識される水準となります。従って今週は、転換線(5.387:12/20現在)から11/8高値5.590付近の保ち合い相場を予想します。

リスクシナリオ

転換線(5.387:12/20現在)を下抜けた場合で、その際は11/29安値5.015を目指す展開が考えられます。

先週の経済指標

発表時刻	イベント	結果
12/17 4:00	メキシコ中銀政策金利	5.50%
—	—	—
—	—	—

先週の相場表

日付	始値	高値	安値	終値	前日比	SW
12/13	5.315	5.355	5.285	5.345	0.040	65
12/14	5.34	5.41	5.335	5.405	0.060	68
12/15	5.395	5.45	5.385	5.43	0.025	222
12/16	5.425	5.44	5.38	5.41	-0.020	62
12/17	5.415	5.44	5.39	5.44	0.030	53

今週の経済指標

発表時刻	イベント	予想
12/23 21:00	1月失業率	—
12/24 21:00	11月貿易収支(USD)	—
—	—	—

免責事項
AIゴールド証券(株)は、本情報に記載の情報がずれについても、その信頼性、正確性または完全性について保証するものではありません。このような情報にAIゴールド証券(株)により確認されていない情報が含まれていることもありますので、全てご自身のリスクでこれらをご利用下さい。本情報の中で述べられている意見は、表示の日付のAIゴールド証券(株)の判断であり、予告無しに変更されることがあります。記載内容は同意を得た場合を除き、他社に開示することはできません。お取引にあたっては取引説明書をよく読みご自身の判断で行ってください。
【編集・発行】AIゴールド証券(株) コンサルティング部 金融商品取引業者 関東財務局長(金商)第282号 加入協会/一般社団法人金融先物取引業協会、日本証券業協会
住所: 東京都中央区日本橋久松町12-8 TEL:03-6861-8181(直通) E-mail:kawase@aigold.co.jp