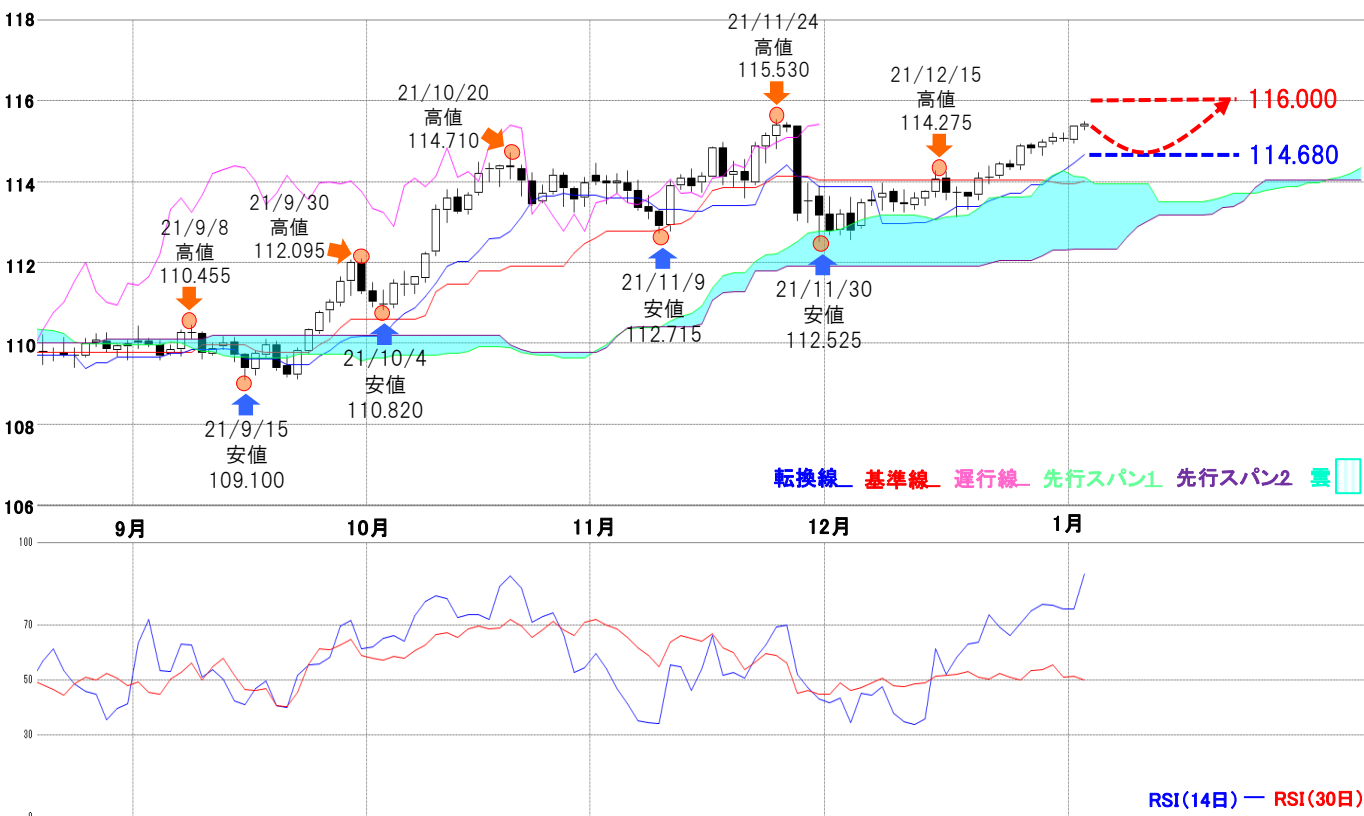




米ドル/円 【押し目買い方針】



予想レンジ ▶ 114.50~116.00



メインシナリオ

実線は、年初から調整による下押しを伴いながらも、長らく上昇傾向が続き、11/24高値115.530を示現しました。その後、11/30安値112.525まで急落となりましたが、一目均衡表の雲に支えられる格好で徐々に水準を戻し11月後半の下落分を戻す展開となっています。引き続き上昇トレンド継続を予想する一方、RSI期間14日が80を超え、短期間で買われ過ぎの水準に到達していることから調整により、転換線(1/4現在114.680)付近までの下押しを想定しつつ、心理的な節目の大台116.000を試す展開を予想します。

リスクシナリオ

サポートとして予想した一目均衡表の転換線を下抜けた場合で、その際は雲上限(1/4現在114.115)付近を試す展開を予想します。

先週の経済指標

発表時刻	イベント	結果
12/30 0:00	11月中古住宅販売仮契約指数(前月比)	-2.2%
12/30 22:30	新規失業保険申請件数	19.8万件
12/30 23:45	12月シカゴ地区購買部協会景気指数	63.1

先週の相場表

日付	始値	高値	安値	終値	前日比	SW
12/27	114.4	114.925	114.3	114.875	0.525	11
12/28	114.905	114.955	114.7	114.82	-0.055	148
12/29	114.825	115.05	114.66	114.97	0.150	16
12/30	114.985	115.22	114.93	115.085	0.115	0
12/31	115.08	115.21	114.99	115.085	0.000	0

今週の経済指標

発表時刻	イベント	予想
1/5 22:15	12月ADP 民間部門雇用者数	50万人
1/6 22:30	11月貿易収支(USD)	-685億USD
1/7 22:30	12月非農業部門雇用者数	45万人

免責事項

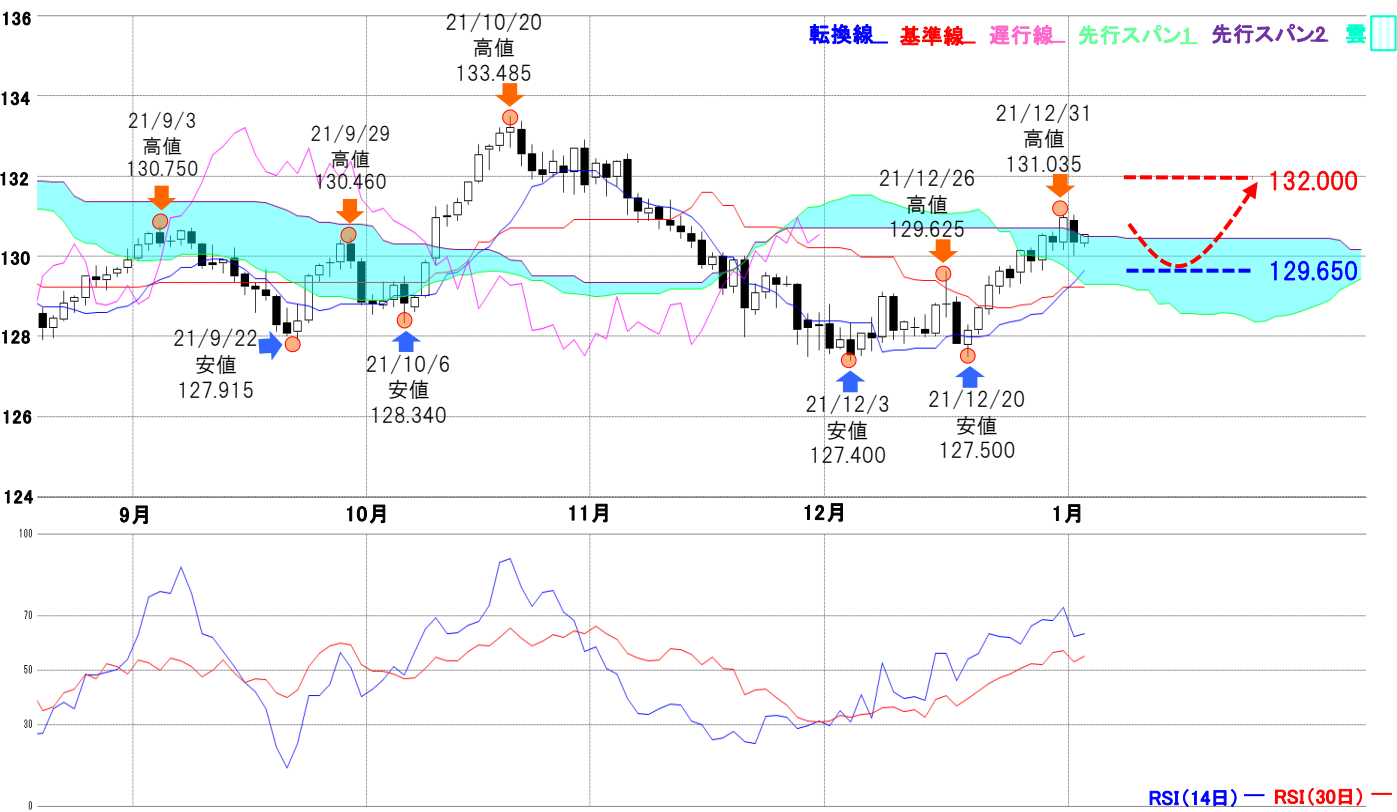
AIゴールド証券(株)は、本情報に記載の情報のいづれについても、その信頼性、正確性または完全性について保証するものではありません。このような情報にAIゴールド証券(株)により確認されていない情報が含まれていることもありますので、全てご自身のリスクでこれらをご利用下さい。本情報の中で述べられている意見は、表示の日付のAIゴールド証券(株)の判断であり、予告無しに変更されることがあります。記載内容は同意を得た場合を除き、他社に開示することはできません。お取引にあたっては取引説明書をよく読みご自身の判断で行ってください。

【編集・発行】AIゴールド証券(株) コンサルティング部 金融商品取引業者 関東財務局長(金商)第282号 加入協会/一般社団法人金融先物取引業協会、日本証券業協会
住所: 東京都中央区日本橋久松町12-8 TEL:03-6861-8181(直通) E-mail:kawase@aigold.co.jp



ユーロ/円 【押し目買い方針】

予想レンジ ▶ 129.50~132.00



メインシナリオ

実線は、一定の押し目を形成しながらも上昇基調を維持し6/1高値134.125を示現。その後、反落し暫くの間上値の重い推移となりましたが、10月に急上昇の展開で10/20高値133.485まで上昇しました。ただ、急ピッチの上昇によりRSI期間14日は一時90を超え、買われ過ぎが意識されると反落し、12/3安値127.400まで下落しています。その後、徐々に水準を戻していますが、足元では一目均衡表の雲上限付近で推移していることから、まずは同線を上抜け切れるかが、焦点となります。仮に上抜けた場合は心理的な節目の台高132.000付近を試す展開を予想します。また、その際サポートは転換線(1/4現在129.650)付近とします。

リスクシナリオ

サポートとして予想した一目均衡表の転換線を下抜けた場合で、その際は12/20安値127.500付近を再度目指す可能性が考えられそうです。

先週の経済指標

発表時刻	イベント	結果
—	—	—
—	—	—
—	—	—

先週の相場表

日付	始値	高値	安値	終値	前日比	SW
12/27	129.575	130.165	129.315	130.14	0.705	-12
12/28	130.14	130.22	129.6	129.85	-0.290	-158
12/29	129.88	130.56	129.66	130.51	0.660	12
12/30	130.49	130.6	130.135	130.325	-0.185	0
12/31	130.325	131.035	130.16	130.95	0.625	0

今週の経済指標

発表時刻	イベント	予想
1/6 19:00	11月生産者物価指数(前年比)	—
1/7 19:00	11月小売売上高(前年比)	5.60%
1/7 19:00	12月EU 基準消費者物価指数速報値(前年比)	4.70%

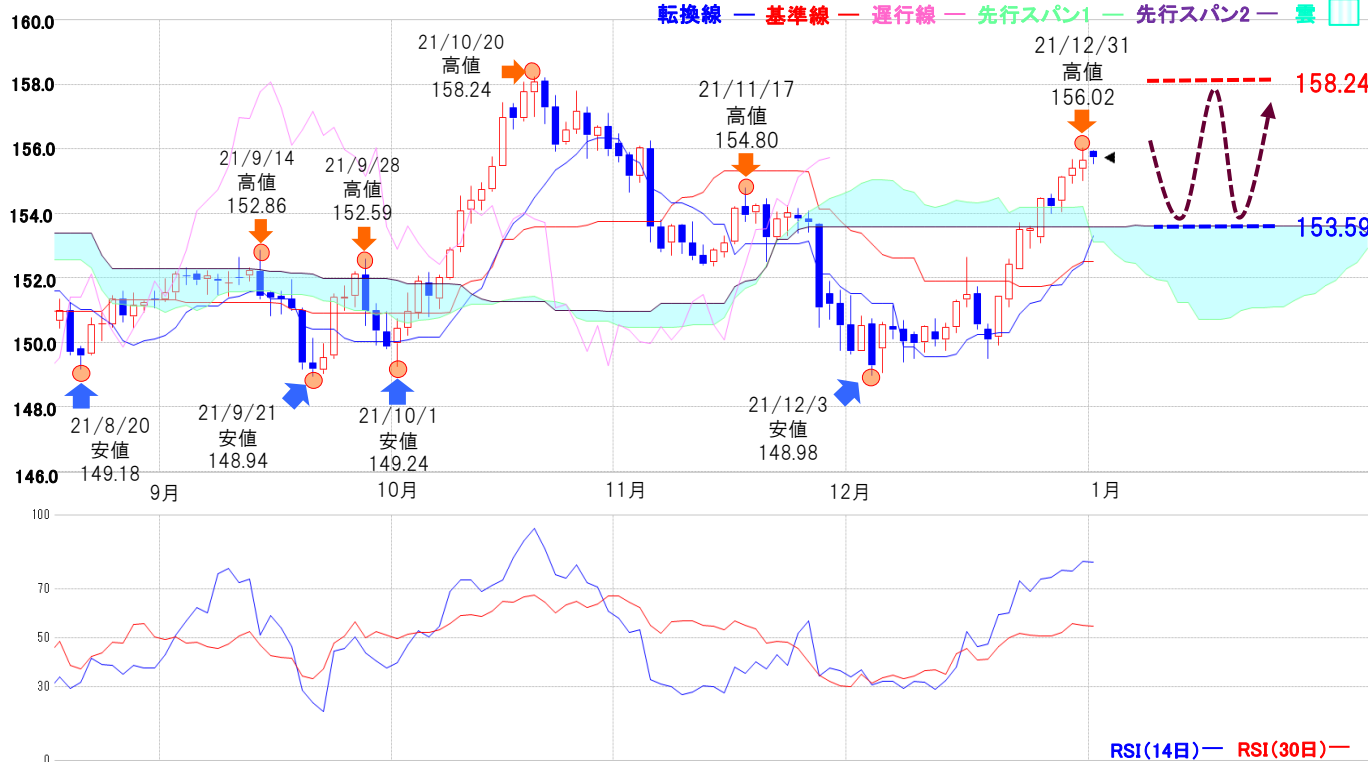
免責事項
 AIゴールド証券(株)は、本情報に記載の情報がいずれについても、その信頼性、正確性または完全性について保証するものではありません。このような情報にAIゴールド証券(株)により確認されていない情報が含まれていることもありますので、全てご自身のリスクでこれらをご利用下さい。本情報の中で述べられている意見は、表示の日付のAIゴールド証券(株)の判断であり、予告無しに変更されることがあります。記載内容は同意を得た場合を除き、他社に開示することはできません。お取引にあたっては取引説明書をよく読みご自身の判断で行ってください。
 【編集・発行】AIゴールド証券(株) コンサルティング部 金融商品取引業者 関東財務局長(金商)第282号 加入協会/一般社団法人金融先物取引業協会、日本証券業協会
 住所: 東京都中央区日本橋久松町12-8 TEL:03-6861-8181(直通) E-mail:kawase@aigold.co.jp



ポンド/円 【保ち合い相場】



予想レンジ ▶ 153.50~158.30



メインシナリオ

実線は、10/20高値158.24を示現後、下値志向の展開となり12/3安値148.98を示現すると、その後一転、下値を切り上げる展開となり12/31高値156.02に上昇しました。また、一目均衡表において、転換線や基準線および雲の上限を上抜けしていることから上昇基調に転じていることが考えられます。一方、RSI(14日)は70付近に上昇していることから、この付近からの上昇は買われ過ぎが意識される水準となります。したがって今週は、一目均衡表の雲の上限(153.59 :1/3) をサポートとし10/20高値158.24をレジスタンスとする保ち合い相場を予想します。

リスクシナリオ

レジスタンスとした10/20高値158.24を上抜けた場合で、その際は節目の160.00付近を目指す展開が考えられそうです。

先週の経済指標

発表時刻	イベント	結果
-	-	-
-	-	-
-	-	-

今週の経済指標

発表時刻	イベント	予想
1/4 18:30	11月消費者信用残高	8.0億GBP
1/4 18:30	12月 製造業購買担当者景気指数 (PMI) 改定値	57.60%
1/7 18:30	12月 建設業購買担当者景気指数 (PMI)	-

先週の相場表

日付	始値	高値	安値	終値	前日比	SW
12/27	153.26	154.48	153.09	154.47	0.96	0
12/28	154.45	154.6	154	154.21	-0.26	-168
12/29	154.37	155.16	154.06	155.11	0.90	-25
12/30	155.14	155.68	154.92	155.39	0.28	0
12/31	155.37	156.02	155	155.69	0.30	0

免責事項

AIゴールド証券(株)は、本情報に記載の情報がずれについても、その信頼性、正確性または完全性について保証するものではありません。このような情報にAIゴールド証券(株)により確認されていない情報が含まれていることもありますので、全てご自身のリスクでこれらをご利用下さい。本情報の中で述べられている意見は、表示の日付のAIゴールド証券(株)の判断であり、予告無しに変更されることがあります。記載内容は同意を得た場合を除き、他社に開示することはできません。お取引にあたっては取引説明書をよく読みご自身の判断で行ってください。

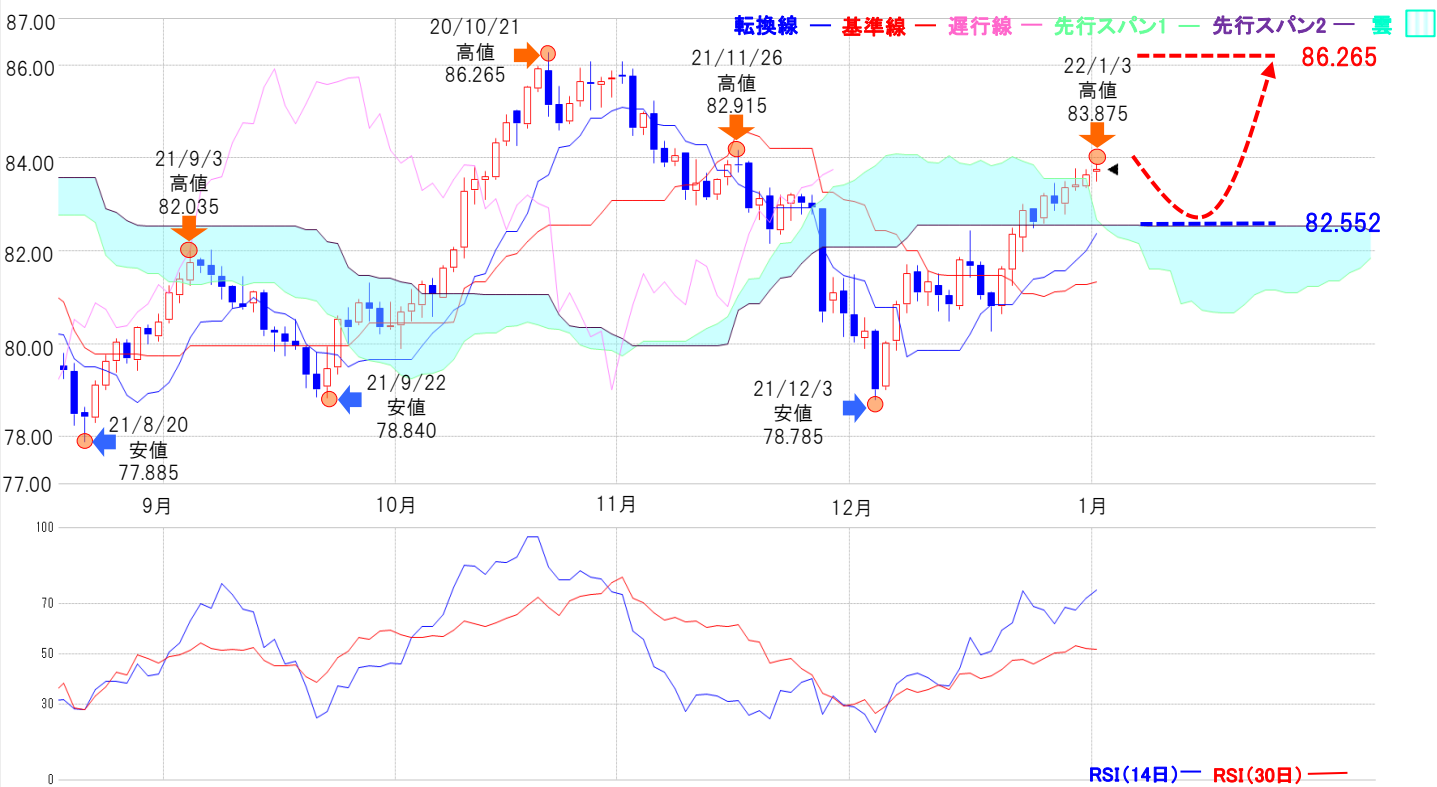
【編集・発行】AIゴールド証券(株) コンサルティング部 金融商品取引業者 関東財務局長(金商)第282号 加入協会/一般社団法人金融先物取引業協会、日本証券業協会
住所: 東京都中央区日本橋久松町12-8 TEL:03-6861-8181(直通) E-mail:kawase@aigold.co.jp



豪ドル/円 【押し目買い相場】



予想レンジ ▶ 82.50~86.30



メインシナリオ

実線は、10/21高値86.265を示現後、これまでの上昇幅を削る展開となり12/3安値78.785を示現しましたが、その後一転、下値を切り上げる展開となり1/3高値83.875に上昇しました。また、一目均衡表において、転換線や基準線および雲の上限を上抜けていることから上昇基調に転じていることが考えられます。従って今週は、雲の上限(82.552 : 1/3)付近をサポートに10/21高値86.265付近を目指す押し目買い相場を予想します。

リスクシナリオ

サポートとした雲の上限(82.552 : 1/3)を下抜けた場合で、その際は基準線(81.330:1/3現在)を目指す展開が考えられます。

先週の経済指標

発表時刻	イベント	結果
—	—	—
—	—	—
—	—	—

先週の相場表

日付	始値	高値	安値	終値	前日比	SW
12/27	82.68	83.245	82.6	83.165	0.565	0
12/28	83.185	83.455	82.865	83	-0.165	-66
12/29	83.005	83.5	82.795	83.38	0.380	-21
12/30	83.365	83.765	83.305	83.415	0.035	0
12/31	83.385	83.745	83.355	83.65	0.235	0

今週の経済指標

発表時刻	イベント	予想
—	—	—
—	—	—
—	—	—

免責事項

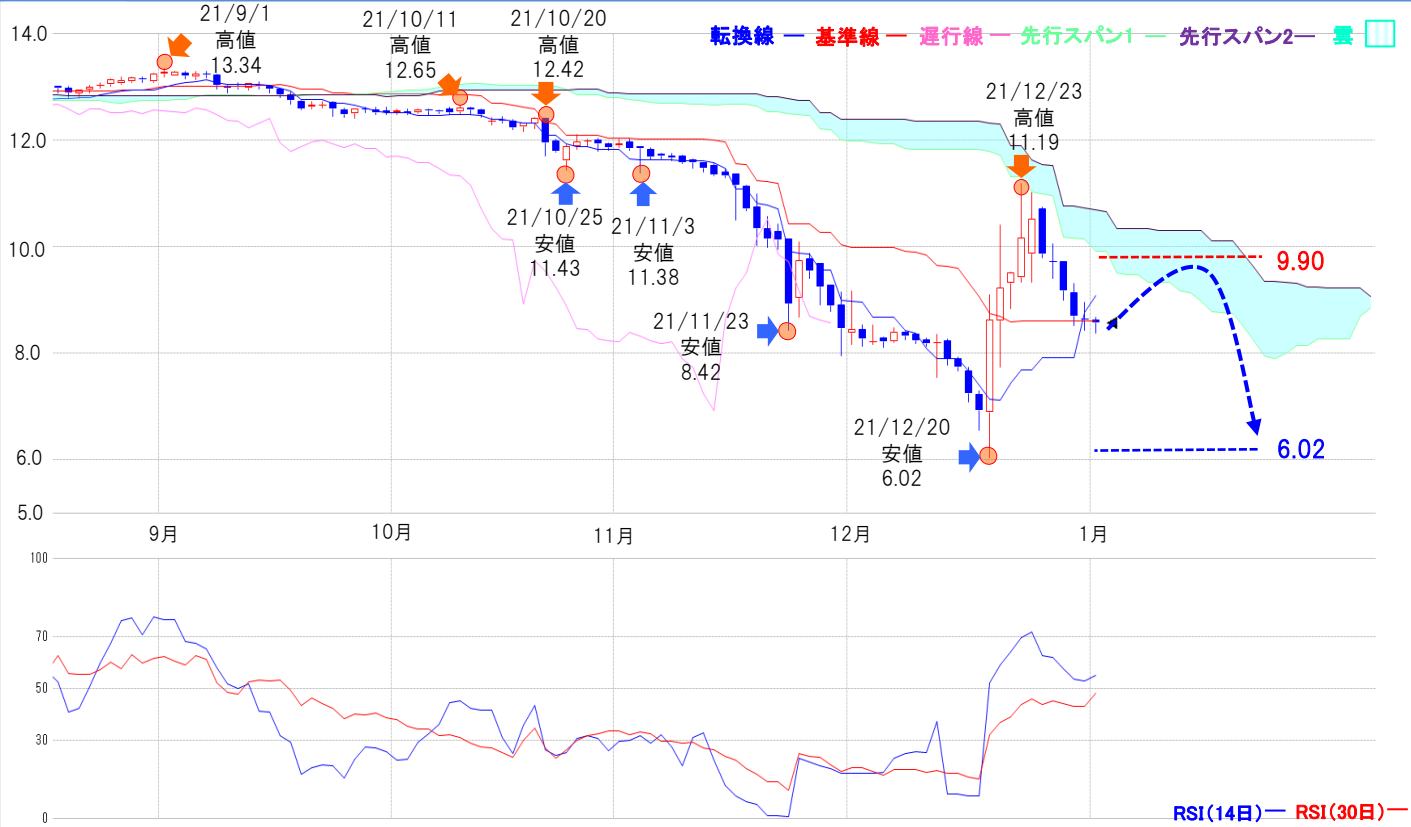
AIゴールド証券(株)は、本情報に記載の情報がいずれについても、その信頼性、正確性または完全性について保証するものではありません。このような情報にAIゴールド証券(株)により確認されていない情報が含まれていることもありますので、全てご自身のリスクでこれらをご利用下さい。本情報の中で述べられている意見は、表示の日付のAIゴールド証券(株)の判断であり、予告無しに変更されることがあります。記載内容は同意を得た場合を除き、他社に開示することはできません。お取引にあたっては取引説明書をよく読みご自身の判断で行ってください。

【編集・発行】AIゴールド証券(株) コンサルティング部 金融商品取引業者 関東財務局長(金商)第282号 加入協会/一般社団法人金融先物取引業協会、日本証券業協会
住所: 東京都中央区日本橋久松町12-8 TEL:03-6861-8181(直通) E-mail:kawase@aigold.co.jp



トルコリラ/円 【戻り売り相場】

予想レンジ ▶ 6.00~9.90



メインシナリオ

実線は、9/1高値13.34示現後、上値の重い展開となり、更に11月半ばに11.00を割り込むと調整の動きが強まり12/20安値6.02示現しました。その後流れが一転、反発基調となり12/23高値11.19に上昇しました。ただ、足元では現在一目均衡表の雲の下限付近がレジスタンスとなった格好となり、上昇幅を削る展開となっています。従って今週は、雲の下限(9.90:1/3現在)をレジスタンスに12/20安値6.02を目指す戻り売り相場を予想します。

リスクシナリオ

レジスタンスとした雲の下限(9.90:1/3現在)上抜けた場合で、その際は雲の上限(10.69:1/3現在)を目指す展開が考えられます。

先週の経済指標

発表時刻	イベント	結果
12/31 16:00	11月貿易収支	-54.0億ドル
-	-	-
-	-	-

先週の相場表

日付	始値	高値	安値	終値	前日比	SW
12/27	10.7	10.74	9.78	9.85	-0.660	22
12/28	9.72	10.05	9.4	9.71	-0.140	155
12/29	9.71	9.71	8.99	9.16	-0.550	13
12/30	9.13	9.31	8.5	8.69	-0.470	0
12/31	8.63	8.95	8.42	8.62	-0.070	0

今週の経済指標

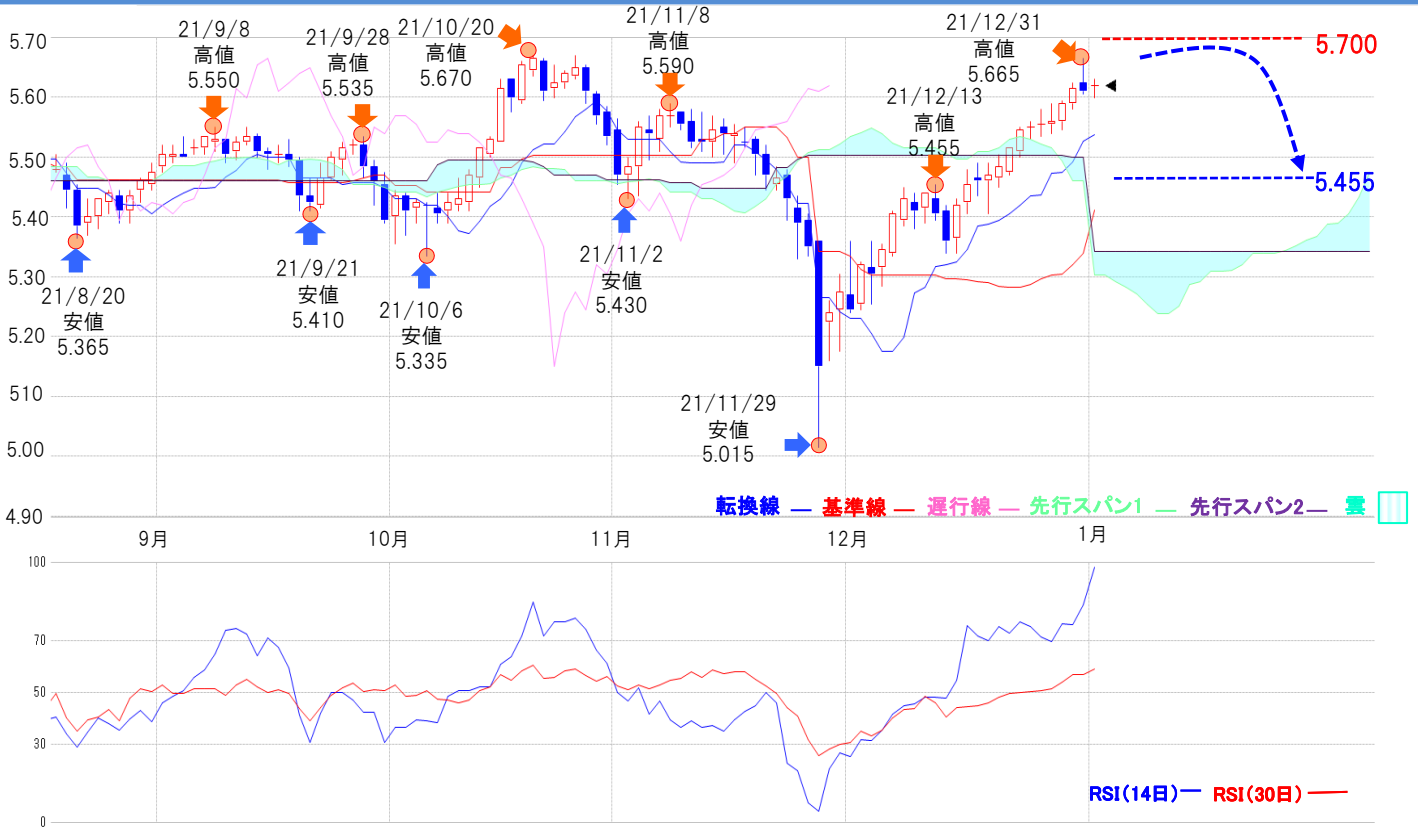
発表時刻	イベント	予想
1/3 16:00	12月消費者物価指数(前年比)	予想:30.60% 結果:36.08%
1/3 16:00	12月製造業購買担当者景気指数(PMI)	結果:52.1
1/3 16:00	12月生産者物価指数(前年比)	結果:79.89%

免責事項
AIゴールド証券(株)は、本情報に記載の情報いづれについても、その信頼性、正確性または完全性について保証するものではありません。このような情報にAIゴールド証券(株)により確認されていない情報が含まれていることもありますので、全てご自身のリスクでこれらをご利用下さい。本情報の中で述べられている意見は、表示の日付のAIゴールド証券(株)の判断であり、予告無しに変更されることがあります。記載内容は同意を得た場合を除き、他社に開示することはできません。お取引にあたっては取引説明書をよく読みご自身の判断で行ってください。
【編集・発行】AIゴールド証券(株) コンサルティング部 金融商品取引業者 関東財務局長(金商)第282号 加入協会/一般社団法人金融先物取引業協会、日本証券業協会
住所:東京都中央区日本橋久松町12-8 TEL:03-6861-8181(直通) E-mail:kawase@aigold.co.jp



メキシコペソ/円 【戻り売り相場】

予想レンジ ▶ 5.450~5.700



メインシナリオ

実線は、7月以降概ね5.50付近を挟んだ安値5.335から高値5.670の往来相場となっていました。11月に一目均衡表の雲を下抜けると下げ足を早め11/29安値5.015を示現しました。その後、売りが一巡すると転し、急上昇の展開となり12/31高値5.665に上昇しました。ただ、RSI(14日)が98(1/3現在)に上昇し買われ過ぎが意識される水準にあることから、ここからの上昇は注意が必要です。従って今週は、5.700付近をレジスタンスに12/13高値5.455を目指す戻り売り相場を予想します。

リスクシナリオ

レジスタンスとした5.700を上抜けた場合で、その際は節目の6.000を目指す展開が考えられます。

先週の経済指標

発表 時刻	イベント	結果
—	—	—
—	—	—
—	—	—

先週の相場表

日付	始値	高値	安値	終値	前日比	SW
12/27	5.555	5.58	5.535	5.555	0.005	62
12/28	5.555	5.59	5.54	5.56	0.005	342
12/29	5.56	5.595	5.545	5.59	0.030	3
12/30	5.59	5.625	5.58	5.615	0.025	0
12/31	5.625	5.665	5.605	5.61	-0.005	0

今週の経済指標

発表 時刻	イベント	予想
1/4 0:30	12月製造業購買担当者景気指数 (PMI)	結果:49.4
1/7 20:00	12月消費者物価指数 (前年比)	7.51%
1/7 20:00	12月生産者物価指数 (前年比)	—

免責事項
AIゴールド証券(株)は、本情報に記載の情報がずれについても、その信頼性、正確性または完全性について保証するものではありません。このような情報にAIゴールド証券(株)により確認されていない情報が含まれていることもありますので、全てご自身のリスクでこれらをご利用下さい。本情報の中で述べられている意見は、表示の日付のAIゴールド証券(株)の判断であり、予告無しに変更されることがあります。記載内容は同意を得た場合を除き、他社に開示することはできません。お取引にあたっては取引説明書をよく読みご自身の判断で行ってください。
【編集・発行】AIゴールド証券(株) コンサルティング部 金融商品取引業者 関東財務局長(金商)第282号 加入協会/一般社団法人金融先物取引業協会、日本証券業協会
住所:東京都中央区日本橋久松町12-8 TEL:03-6861-8181(直通) E-mail:kawase@aigold.co.jp