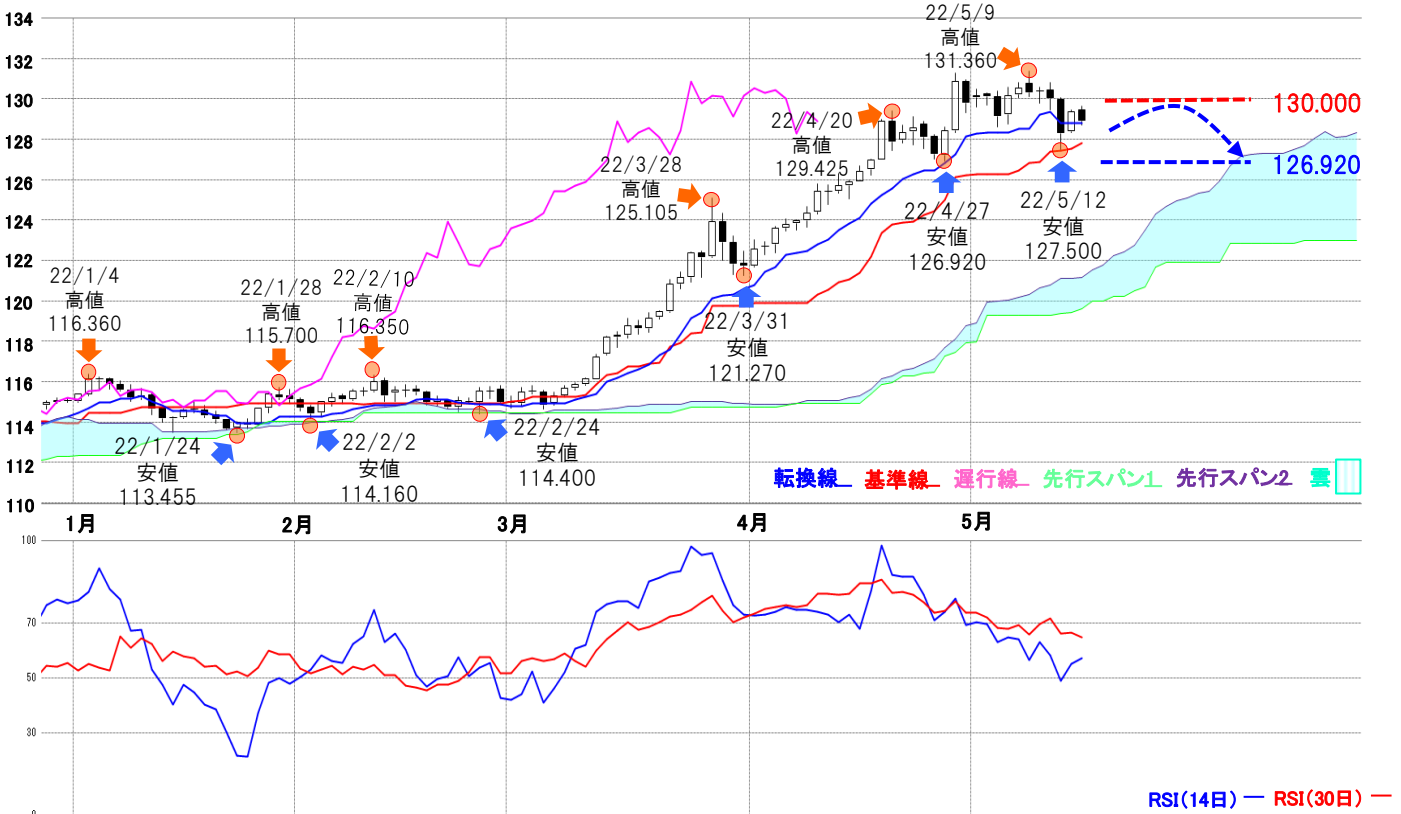




米ドル/円 【戻り売り方針】

予想レンジ ▶ 126.90~130.00



メインシナリオ

実線は、3月以降、急速に地合いが良化して一目均衡表の三役好転を形成。1/4高値116.360を上抜くと3/28高値125.105を示現し、上伸の流れが加速化する展開がみられました。その後、急ピッチな上げにRSI14日線が一時95に達するなど、行き過ぎが意識され上げ一服商状もみられましたが、再び上昇基調を鮮明にすると、5/9高値131.360にまで到達しています。ただ、足元では、高値警戒感もあり若干ながら上値の重さも意識。実線が転換線を下回る場面がみられているほか、4月半ば以降、実線の上昇に対しRSI30日線が下降傾向を示す逆行状態が発生していたことなどから、あらためて調整を意識する可能性にも留意する必要があります。この場合は、心理的節目である大台130.000付近をレジスタンスに、4/27安値126.920付近を再び試す動きが考えられます。

リスクシナリオ

レジスタンスとして予想した4/28高値131.270を上抜いた場合で、その際はその心理的節目の132.000付近を試す展開が考えられます。

先週の経済指標

発表時刻	イベント	結果
5/9 23:00	3月卸売在庫 (前月比)	2.3%
5/11 21:30	4月消費者物価指数 (前年比)	8.3%
5/13 23:00	5月ミシガン大 消費者信頼感指数【速報値】	59.1

今週の経済指標

発表時刻	イベント	予想
5/17 21:30	4月小売売上高 (前月比)	0.7%
5/17 22:15	4月鉱工業生産 (前月比)	0.5%
5/19 23:00	4月中古住宅販売戸数	567万件

先週の相場表

日付	始値	高値	安値	終値	前日比	SW
5/9	130.75	131.36	130.095	130.315	-0.235	41
5/10	130.385	130.59	129.79	130.435	0.120	44
5/11	130.415	130.815	129.44	130	-0.435	117
5/12	129.985	130.06	127.5	128.29	-1.710	41
5/13	128.395	129.47	128.34	129.34	1.050	42

免責事項

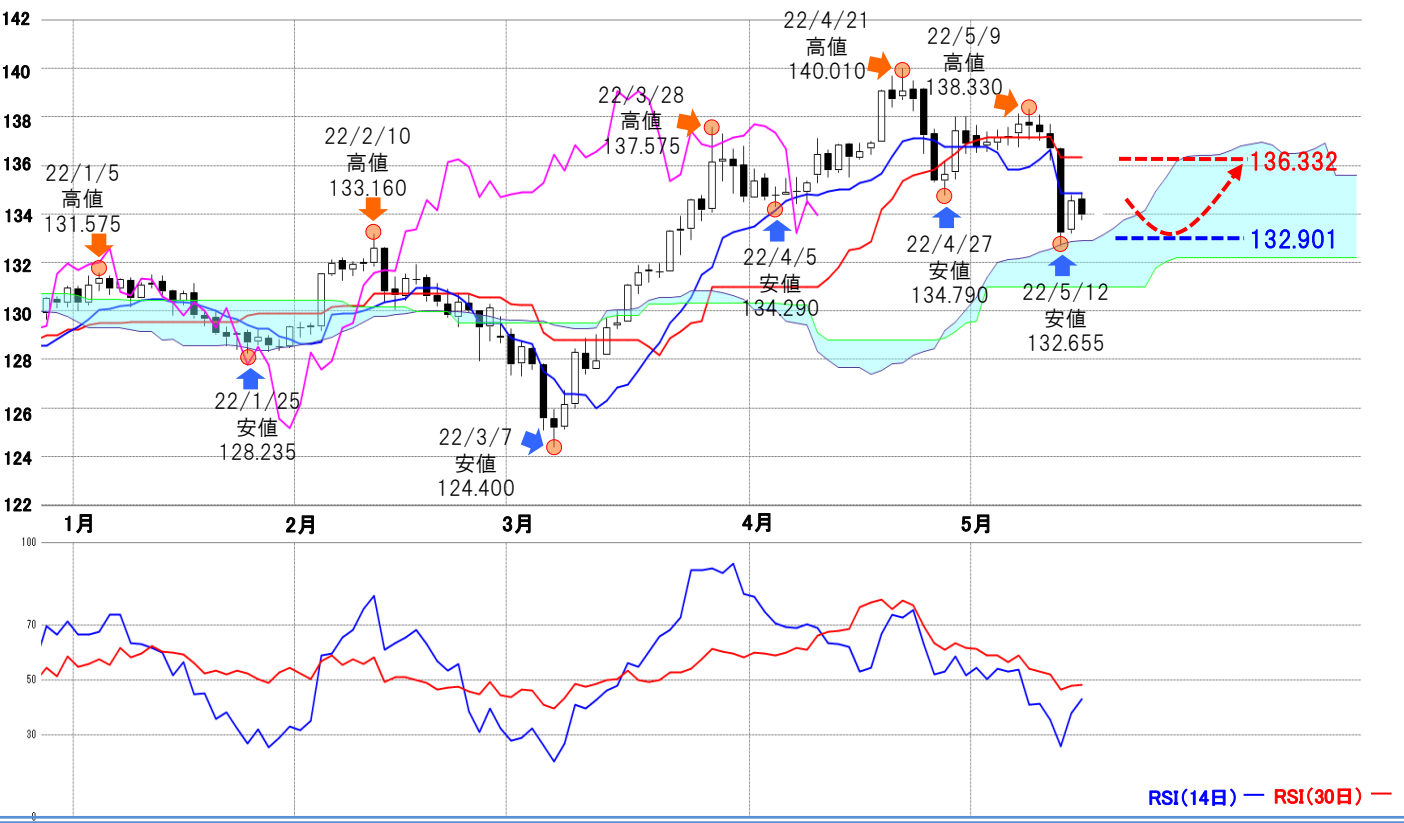
AIゴールド証券(株)は、本情報に記載の情報がいずれについても、その信頼性、正確性または完全性について保証するものではありません。このような情報にAIゴールド証券(株)により確認されていない情報が含まれていることもありますので、全てご自身のリスクでこれらをご利用下さい。本情報の中で述べられている意見は、表示の日付のAIゴールド証券(株)の判断であり、予告無しに変更されることがあります。記載内容は同意を得た場合を除き、他社に開示することはできません。お取引にあたっては取引説明書をよく読みご自身の判断で行ってください。

【編集・発行】AIゴールド証券(株) コンサルティング部 金融商品取引業者 関東財務局長(金商)第282号 加入協会／一般社団法人金融先物取引業協会、日本証券業協会 住所:東京都中央区日本橋久松町12-8 TEL:03-6861-8181(直通) E-mail:kawase@aigold.co.jp



ユーロ/円 【押し目買い方針】

予想レンジ ▶ 132.90~136.40



メインシナリオ

実線は、3/7安値124.400から反発に転じると、押し目を形成しながらも上昇基調を維持し、4/21高値140.010を示現。2015年6月以来の高値水準に到達しました。その後、大台突破の達成感からか、上昇が一服し調整局面に。しかし、5/12安値132.655を示現すると、足元では徐々に下値を切り上げる展開となっています。一定の調整を経たことでRSIが示す買われ過ぎ状態が解消しており、あらためて地合い回復への意識が強まる可能性も考えられそうです。このようなことから今週は、一目均衡表の雲上限(5/16現在132.901)付近をサポートに、雲の切り上がりとともに基準線(5/16現在136.332)付近を試す押し目買い優勢の展開を予想します。

リスクシナリオ

サポートとした雲上限(5/16現在132.901)を下抜いた場合で、その際は雲下限(5/16現在130.987)付近を試す展開が考えられます。

先週の経済指標

発表時刻	イベント	結果
5/10 18:00	5月ZEW 景気期待指数	29.5
5/11 15:00	(独)4月EU 基準消費者物価指数【改定値】(前年比)	7.8%
5/13 18:00	3月鉱工業生産(前年比)	-0.8%

先週の相場表

日付	始値	高値	安値	終値	前日比	SW
5/9	137.79	138.33	137.075	137.635	-0.060	-10
5/10	137.66	138.1	137.05	137.35	-0.285	-8
5/11	137.325	137.7	136.2	136.67	-0.680	-37
5/12	136.7	136.745	132.655	133.195	-3.475	-11
5/13	133.33	134.755	133.2	134.53	1.335	-11

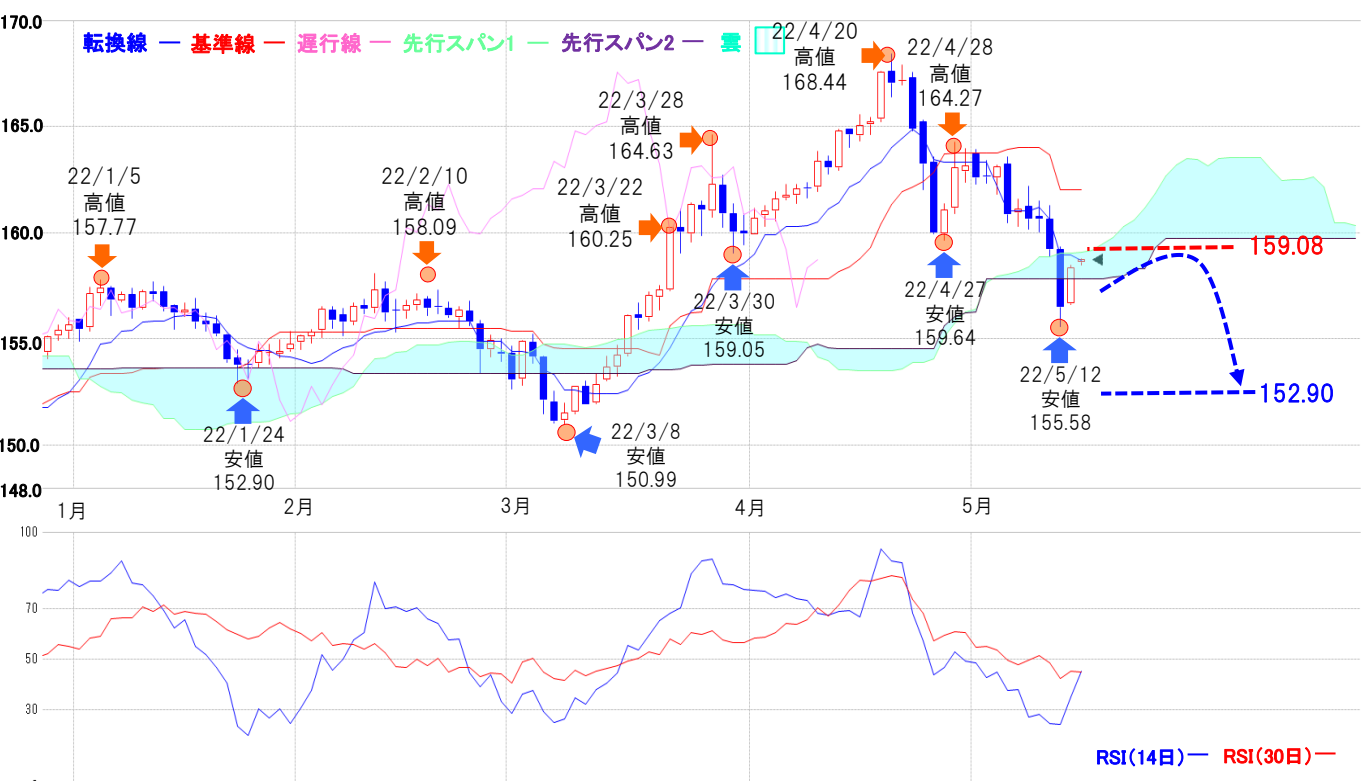
今週の経済指標

発表時刻	イベント	予想
5/16 18:00	3月貿易収支	-
5/17 18:00	第1四半期GDP【2次速報値】(前年比)	5.0%
5/18 18:00	4月EU 基準消費者物価指数【改定値】(前年比)	7.5%

免責事項
AIゴールド証券(株)は、本情報に記載の情報のいずれについても、その信頼性、正確性または完全性について保証するものではありません。このような情報にAIゴールド証券(株)により確認されていない情報が含まれていることもありますので、全てご自身のリスクでこれらをご利用下さい。本情報の中で述べられている意見は、表示の日付のAIゴールド証券(株)の判断であり、予告無しに変更されることがあります。記載内容は同意を得た場合を除き、他社に開示することはできません。お取引にあたっては取引説明書をよく読みご自身の判断で行ってください。
【編集・発行】AIゴールド証券(株) コンサルティング部 金融商品取引業者 関東財務局長(金商)第282号 加入協会／一般社団法人金融先物取引業協会、日本証券業協会
住所: 東京都中央区日本橋久松町12-8 TEL:03-6861-8181(直通) E-mail:kawase@aigold.co.jp

ポンド/円 【戻り売り相場】

予想レンジ ▶ 152.90~159.10



メインシナリオ

実線は、3月始めまで概ね154.00を挟んだ12/20安値149.51から2/10高値158.09付近のレンジ内相場となっていました。3/22高値160.25を示現後、下値を切り上げる展開となり、4/20高値168.44に上昇しました。その後一転、下値追いの展開となり5/12安値155.58を示現。また実線が一目均衡表の雲の下抜けする場面があり、地合いの悪化が考えられます。以上のことから今週は、雲の上限(159.080:5/16現在)付近をレジスタンスに1/24安値152.90付近を目指す戻り売り相場を予想します。

リスクシナリオ

上記のサポートとした雲の上限(159.080:5/16現在)を上抜けた場合、その際は、3/28高値164.27付近を目指す展開が考えられます。

先週の経済指標

発表時刻	イベント	結果
5/12 15:00	3月鉱工業生産(前年比)	0.70%
5/12 15:00	第1四半期GDP【速報値】(前年比)	1.90%
5/12 15:00	3月貿易収支	-238.97億GBP

先週の相場表

日付	始値	高値	安値	終値	前日比	SW
5/9	161.26	162.19	160.19	160.71	-0.43	44
5/10	160.77	161.5	160.05	160.66	-0.05	43
5/11	160.66	161.31	158.88	159.23	-1.43	134
5/12	159.23	159.33	155.58	156.5	-2.73	44
5/13	156.66	158.47	156.63	158.3	1.80	43

今週の経済指標

発表時刻	イベント	予想
5/17 15:00	3月失業率	—
5/18 15:00	4月消費者物価指数(前年比)	—
5/20 8:00	5月Gfk 消費者信頼感指数	—

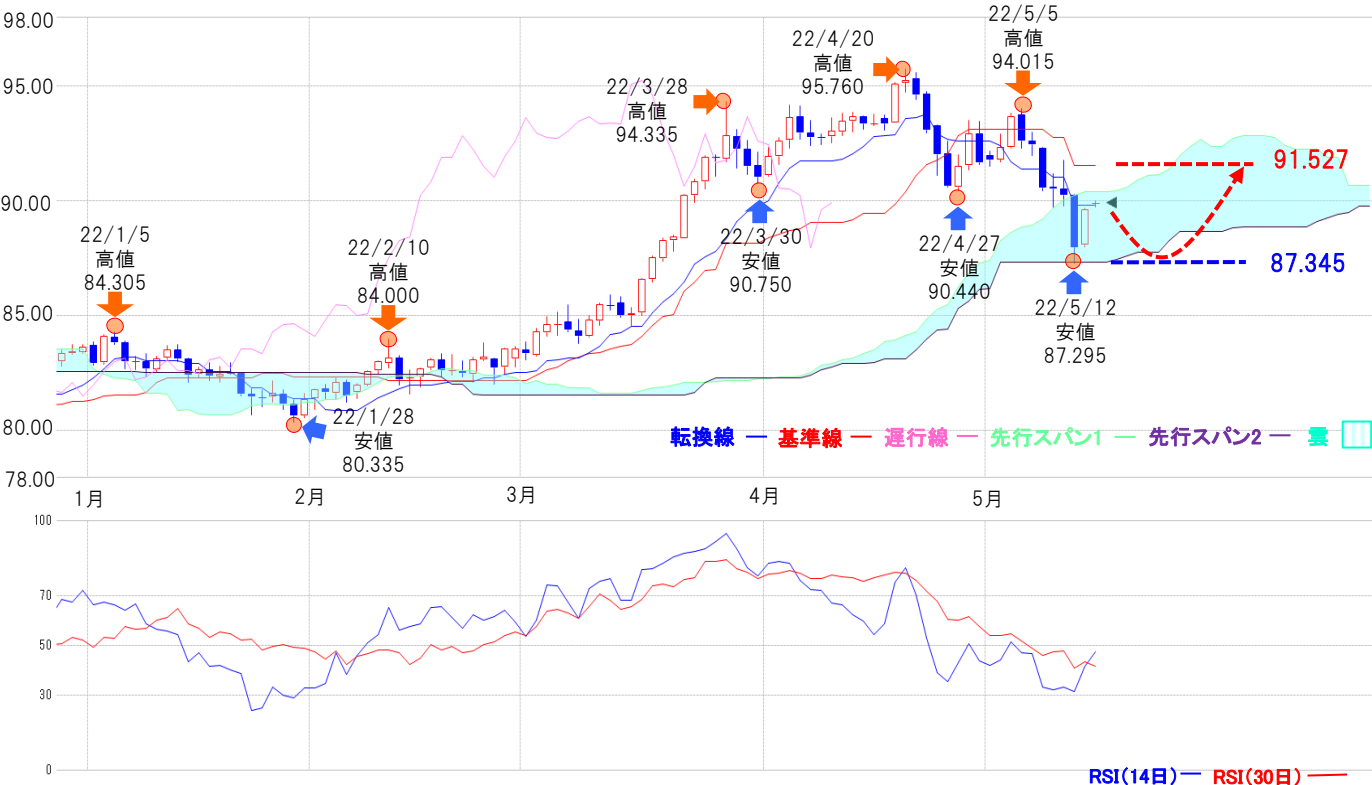
免責事項
 AIゴールド証券(株)は、本情報に記載の情報がいずれについても、その信頼性、正確性または完全性について保証するものではありません。このような情報にAIゴールド証券(株)により確認されていない情報が含まれていることもありますので、全てご自身のリスクでこれらをご利用下さい。本情報の中で述べられている意見は、表示の日付のAIゴールド証券(株)の判断であり、予告無しに変更されることがあります。記載内容は同意を得た場合を除き、他社に開示することはできません。お取引にあたっては取引説明書をよく読みご自身の判断で行ってください。
 【編集・発行】AIゴールド証券(株) コンサルティング部 金融商品取引業者 関東財務局長(金商)第282号 加入協会／一般社団法人金融先物取引業協会、日本証券業協会
 住所: 東京都中央区日本橋久松町12-8 TEL:03-6861-8181(直通) E-mail:kawase@aigold.co.jp



豪ドル/円 【押し目買い相場】



予想レンジ ▶ 87.30~91.60



メインシナリオ

実線は、1/28安値80.335を示現後、上値追いの展開となり4/20高値95.760を示現。年初来高値を大きく更新しました。その後は5/5高値94.015や、5/12安値87.295を示現するなど波乱含みの展開となりこれまでの上昇幅を削る展開となっています。目先は、今後一目均衡表の雲が右肩上がりとなり雲の下限付近がサポートとなれば再び上昇に転じることが考えられます。従って今週は、雲の下限(87.345:5/12現在)付近をサポートとし基準線(91.527:5/16現在)を目指す押し目買い相場を予想します。

リスクシナリオ

上記サポートとした、サポートとした雲の下限(87.345:5/12現在)を下抜けした場合で、その際は2/10高値84.000を目指す展開が考えられます。

先週の経済指標

発表時刻	イベント	結果
5/10 10:30	第1四半期 小売売上高	1.20%
5/11 9:30	5月消費者信頼感指数	-5.60%
-	-	-

先週の相場表

日付	始値	高値	安値	終値	前日比	SW
5/9	91.995	92.16	91.49	91.785	-0.695	5
5/10	91.795	92.935	91.7	92.36	0.575	5
5/11	92.345	93.84	92.3	93.685	1.325	22
5/12	93.755	94.015	92.29	92.6	-1.085	5
5/13	92.62	93.01	91.995	92.48	-0.120	7

今週の経済指標

発表時刻	イベント	予想
5/19 10:30	4月就業者数	-
5/19 10:30	4月失業率	-
-	-	-

免責事項

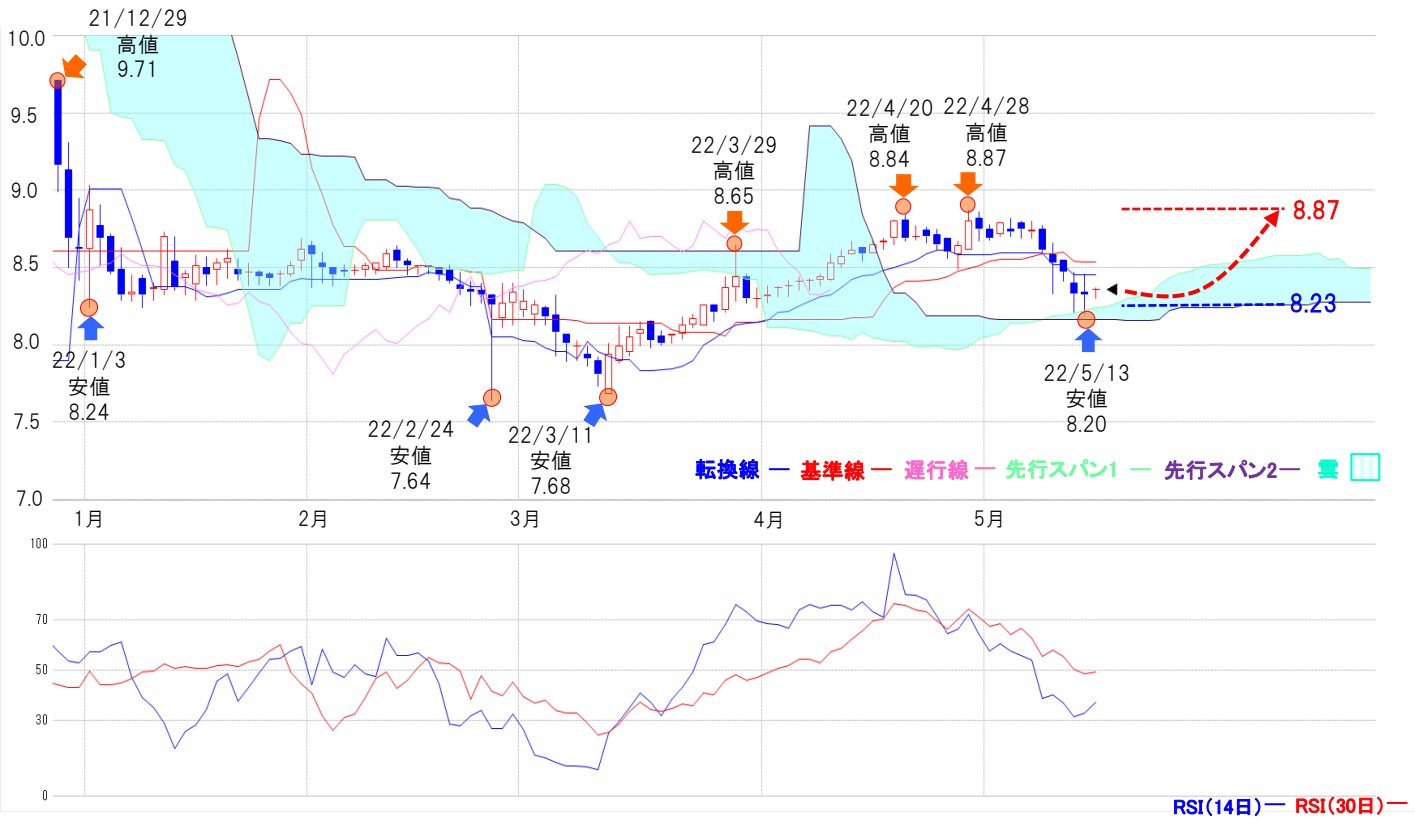
AIゴールド証券(株)は、本情報に記載の情報がいずれについても、その信頼性、正確性または完全性について保証するものではありません。このような情報にAIゴールド証券(株)により確認されていない情報が含まれていることもありますので、全てご自身のリスクでこれらをご利用下さい。本情報の中で述べられている意見は、表示の日付のAIゴールド証券(株)の判断であり、予告無しに変更されることがあります。記載内容は同意を得た場合を除き、他社に開示することはできません。お取引にあたっては取引説明書をよく読みご自身の判断で行ってください。

【編集・発行】AIゴールド証券(株) コンサルティング部 金融商品取引業者 関東財務局長(金商)第282号 加入協会/一般社団法人金融先物取引業協会、日本証券業協会
住所: 東京都中央区日本橋久松町12-8 TEL:03-6861-8181(直通) E-mail:kawase@aigold.co.jp



トルコリラ/円 【押し目買い相場】

予想レンジ ▶ 8.20~8.90



メインシナリオ

実線は3月半ばまで2/24安値7.64や3/11安値7.68を示現するなど上値の重い展開が続いていましたが、その後は下値を切り上げ4/20高値8.84や4/28高値8.87を示現しました。その後、実線は一目均衡表雲の基準線や転換線を下回り雲の上限付近に下降しました。ただ、今後雲の上限が右肩上がりとなっており、同線がサポートとなれば再び上昇することが考えられます。従って今週は、雲の上限(8.237:5/16現在)付近をサポートに4/28高値8.87付近を目指す押し目買い相場を予想します。

リスクシナリオ

上記の雲の上限(8.237:5/16現在)を下抜けた場合で、その際は3/11安値7.68付近を目指すことが考えられます。

先週の経済指標

発表時刻	イベント	結果
5/10 16:00	3月失業率	11.50%
5/13 16:00	3月鉱工業生産(前年比)	9.60%
5/13 16:00	3月鉱工業生産(前月比)	12.50%

先週の相場表

日付	始値	高値	安値	終値	前日比	SW
5/9	8.75	8.77	8.6	8.61	-0.130	47
5/10	8.58	8.66	8.33	8.43	-0.180	45
5/11	8.55	8.55	8.41	8.49	0.060	236
5/12	8.4	8.47	8.21	8.33	-0.160	99
5/13	8.34	8.46	8.2	8.32	-0.010	111

今週の経済指標

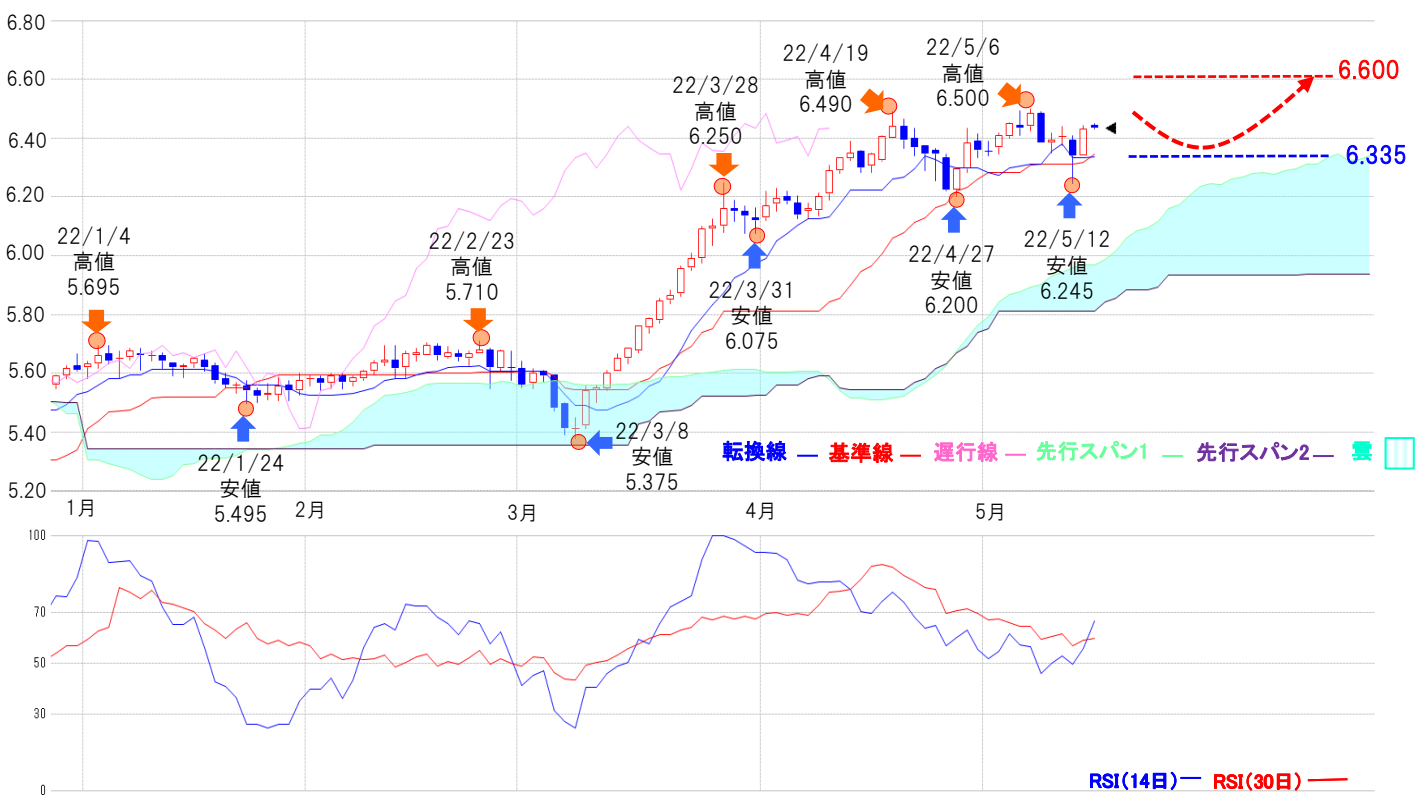
発表時刻	イベント	予想
5/16 16:00	3月経常収支(USD)	-
5/20 16:00	5月消費者信頼感指数	-
-	-	-

免責事項

AIゴールド証券(株)は、本情報に記載の情報がずれについても、その信頼性、正確性または完全性について保証するものではありません。このような情報にAIゴールド証券(株)により確認されていない情報が含まれていることもありますので、全てご自身のリスクでこれらをご利用下さい。本情報の中で述べられている意見は、表示の日付のAIゴールド証券(株)の判断であり、予告無しに変更されることがあります。記載内容は同意を得た場合を除き、他社に開示することはできません。お取引にあたっては取引説明書をよく読みご自身の判断で行ってください。

【編集・発行】AIゴールド証券(株) コンサルティング部 金融商品取引業者 関東財務局長(金商)第282号 加入協会/一般社団法人金融先物取引業協会、日本証券業協会
住所: 東京都中央区日本橋久松町12-8 TEL:03-6861-8181(直通) E-mail:kawase@aigold.co.jp

メキシコペソ/円 【押し目買い相場】 予想レンジ ▶ 6.30~6.60



メインシナリオ

実線は、1/24安値5.495や3/8安値5.375を示現するなど上値の重い展開となっていました。一目均衡表の雲の下限付近でサポートされると流れが一転。上値追いの展開となり現在は、6.50付近での推移となっています。また、足元の実線が一目均衡表の雲や基準線および転換線の上にあり地合いが強いことが考えられます。従って今週は、転換線(6.335:5/16現在)付近をサポートに年初来高値(5/6高値6.500)を更新し、心理的節目の6.600付近を目指す展開を予想します。

リスクシナリオ

上記サポートとした転換線(6.335:5/16現在)を下抜けした場合で、その際は、4/27安値6.200付近を目指す展開が考えられます。

先週の経済指標

発表時刻	イベント	結果
5/9 21:00	4月12か月インフレ率(前年比)	7.68%
5/9 21:00	4月生産者物価指数(前年比)	10.30%
5/13 3:00	5月政策金利	7.00%

先週の相場表

日付	始値	高値	安値	終値	前日比	SW
5/9	6.485	6.49	6.385	6.385	-0.100	123
5/10	6.385	6.42	6.35	6.395	0.010	128
5/11	6.405	6.44	6.375	6.405	0.010	388
5/12	6.395	6.41	6.245	6.34	-0.065	127
5/13	6.34	6.445	6.34	6.43	0.090	129

今週の経済指標

発表時刻	イベント	予想
5/25 21:00	第1四半期GDP【確報値】(前年比)	-
5/25 21:00	4月貿易収支(USD)	-
5/26 21:00	3月小売売上高(前年比)	-

免責事項
AIゴールド証券(株)は、本情報に記載の情報がいずれについても、その信頼性、正確性または完全性について保証するものではありません。このような情報にAIゴールド証券(株)により確認されていない情報が含まれていることもありますので、全てご自身のリスクでこれらをご利用下さい。本情報の中で述べられている意見は、表示の日付のAIゴールド証券(株)の判断であり、予告無しに変更されることがあります。記載内容は同意を得た場合を除き、他社に開示することはできません。お取引にあたっては取引説明書をよく読みご自身の判断で行ってください。
【編集・発行】AIゴールド証券(株) コンサルティング部 金融商品取引業者 関東財務局長(金商)第282号 加入協会/一般社団法人金融先物取引業協会、日本証券業協会
住所:東京都中央区日本橋久松町12-8 TEL:03-6861-8181(直通) E-mail:kawase@aigold.co.jp