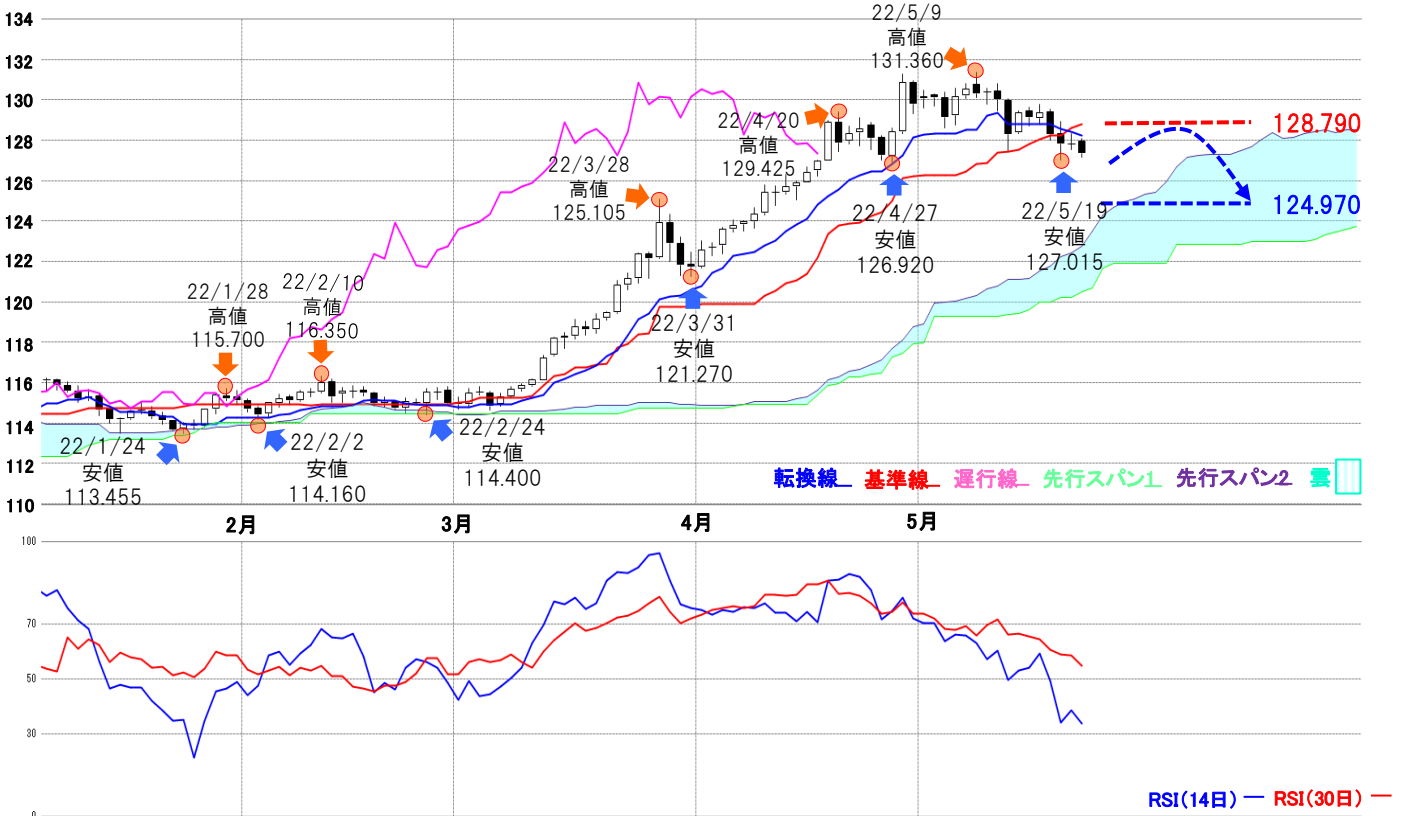




米ドル/円 【戻り売り方針】

予想レンジ ▶ 124.90~128.80



メインシナリオ

実線は、3月以降、急速に地合いが良化して一目均衡表の三役好転を形成。1/4高値116.360を上抜くと3/28高値125.105を示現し、上伸の流れが加速化する展開がみられました。その後、急ピッチな上げにRSI14日線が一時95に達するなど、行き過ぎが意識され上げ一服商状もみられましたが、再び上昇基調を鮮明にすると、5/9高値131.360にまで到達しています。ただ、足元では、高値警戒感もあり若干ながら上値の重さも意識。実線が基準線および転換線を下回る場面がみられているほか、RSIが14日および30日各線とも切り下がり傾向を示していることから、引き続き調整を意図する可能性にも留意する必要があります。この場合は、基準線(5/23現在128.790)付近をレジスタンスに、今週末5/27に位置する雲上限(124.970)付近を試す売り優勢の展開が考えられます。

リスクシナリオ

レジスタンスとして予想した基準線(5/23現在128.790)を上抜いた場合、その際は心理的節目の130.000付近を試す展開が考えられます。

先週の経済指標

発表時刻	イベント	結果
5/17 21:30	4月小売売上高(前月比)	0.9%
5/17 22:15	4月鉱工業生産(前月比)	1.1%
5/19 23:00	4月中古住宅販売戸数	561万件

先週の相場表

日付	始値	高値	安値	終値	前日比	SW
5/16	129.445	129.65	128.69	129.12	-0.220	37
5/17	129.09	129.8	128.825	129.36	0.240	38
5/18	129.39	129.55	128	128.265	-1.095	109
5/19	128.315	128.955	127.015	127.81	-0.455	38
5/20	127.83	128.31	127.515	127.86	0.050	39

今週の経済指標

発表時刻	イベント	予想
5/25 21:30	4月耐久財受注	0.6%
5/26 3:00	5月FOMC議事要旨	—
5/27 21:30	4月コアPCE価格指数(前年比)	4.9%

免責事項

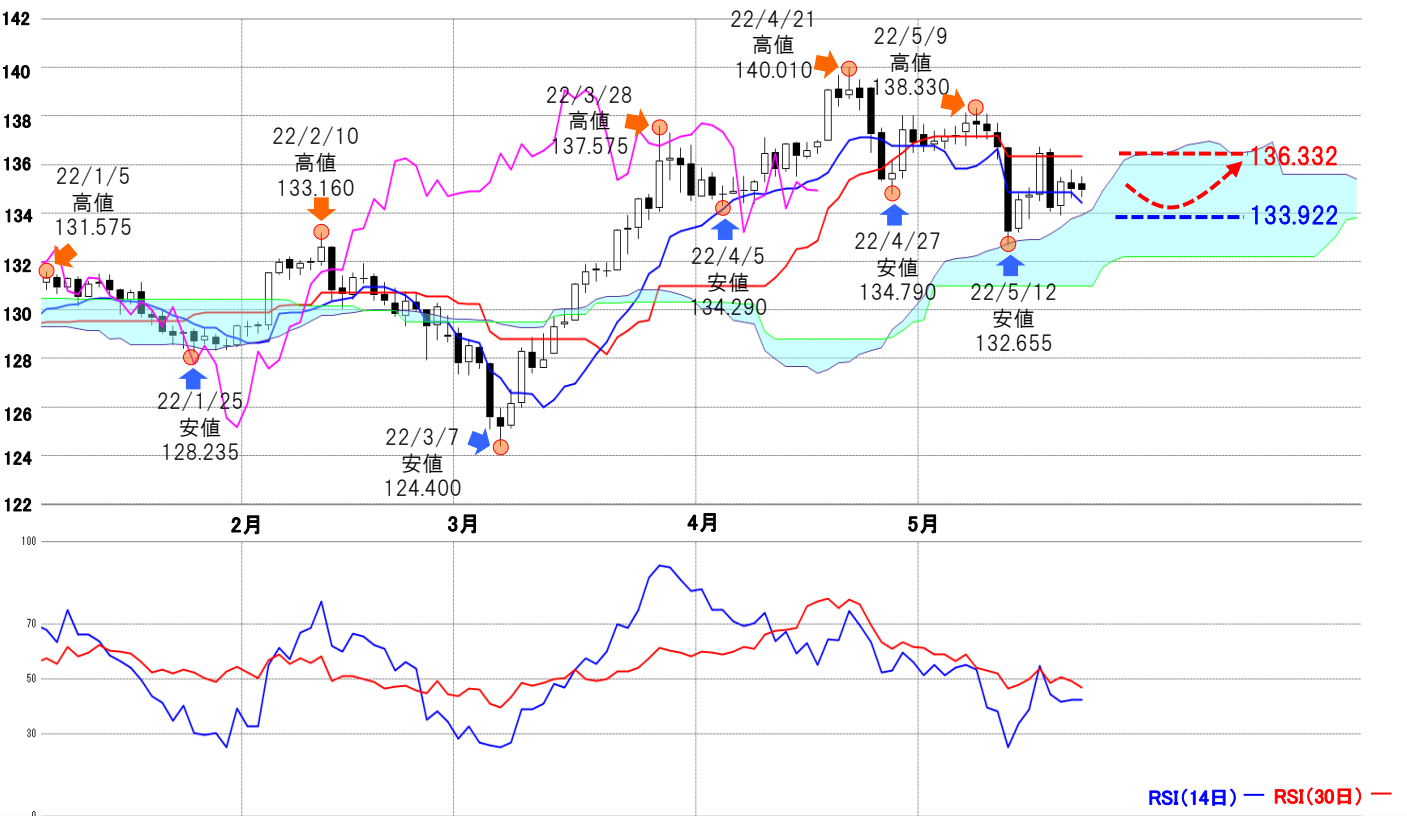
AIゴールド証券(株)は、本情報に記載の情報がいずれについても、その信頼性、正確性または完全性について保証するものではありません。このような情報にAIゴールド証券(株)により確認されていない情報が含まれていることがありますので、全てご自身のリスクでこれらをご利用下さい。本情報の中で述べられている意見は、表示の日付のAIゴールド証券(株)の判断であり、予告無しに変更されることがあります。記載内容は同意を得た場合を除き、他社に開示することはできません。お取引にあたっては取引説明書をよく読みご自身の判断で行ってください。

【編集・発行】AIゴールド証券(株) コンサルティング部 金融商品取引業者 関東財務局長(金商)第282号 加入協会/一般社団法人金融先物取引業協会、日本証券業協会  
 住所: 東京都中央区日本橋久松町12-8 TEL:03-6861-8181(直通) E-mail:kawase@aigold.co.jp



ユーロ/円 【押し目買い方針】

予想レンジ ▶ 133.90~136.40



メインシナリオ

実線は、3/7安値124.400から反発に転じると、押し目を形成しながらも上昇基調を維持し、4/21高値140.010を示現。2015年6月以来の高値水準に到達しました。その後、大台突破の達成感から、上昇が一服し調整局面に。しかし、5/12安値132.655を示現すると、足元では徐々に下値を切り上げる展開となっています。一定の調整を経たことでRSIが示す買われ過ぎ状態が解消しており、あらためて地合い回復への意識が強まる可能性も考えられそうです。このようなことから今週は、一目均衡表の雲上限(5/23現在133.922)付近をサポートに、雲の切り上がりとともに基準線(5/23現在136.332)付近を試す押し目買い優勢の展開を予想します。

リスクシナリオ

サポートとした雲上限(5/23現在133.922)を下抜いた場合で、その際は雲下限(5/23現在130.987)付近を試す展開が考えられます。

先週の経済指標

発表時刻	イベント	結果
5/16 18:00	3月貿易収支	-164億EUR
5/17 18:00	第1四半期GDP【2次速報値】(前年比)	5.1%
5/18 18:00	4月EU基準消費者物価指数【改定値】(前年比)	7.4%

先週の相場表

日付	始値	高値	安値	終値	前日比	SW
5/16	134.625	135.06	133.745	134.725	0.195	-13
5/17	134.725	136.71	134.485	136.47	1.745	-14
5/18	136.5	136.65	134.085	134.195	-2.275	-43
5/19	134.26	135.46	133.93	135.295	1.100	-12
5/20	135.255	135.8	134.6	134.98	-0.315	-13

今週の経済指標

発表時刻	イベント	予想
5/24 17:00	5月製造業PMI【速報値】	55.1
5/24 17:00	5月サービス業PMI【速報値】	58.2
5/25 15:00	(独)6月GfK消費者信頼感指数	-26.1

免責事項  
AIゴールド証券(株)は、本情報に記載の情報のいづれについても、その信頼性、正確性または完全性について保証するものではありません。このような情報にAIゴールド証券(株)により確認されていない情報が含まれていることもありますので、全てご自身のリスクでこれらをご利用下さい。本情報の中で述べられている意見は、表示の日付のAIゴールド証券(株)の判断であり、予告無しに変更されることがあります。記載内容は同意を得た場合を除き、他社に開示することはできません。お取引にあたっては取引説明書をよく読みご自身の判断で行ってください。  
【編集・発行】AIゴールド証券(株) コンサルティング部 金融商品取引業者 関東財務局長(金商)第282号 加入協会/一般社団法人金融先物取引業協会、日本証券業協会  
住所: 東京都中央区日本橋久松町12-8 TEL:03-6861-8181(直通) E-mail:kawase@aigold.co.jp

ポンド/円 【保ち合い相場】

予想レンジ ▶ 157.50~162.10



実線は、3/8安値150.99を示現後下値を切り上げる展開となり、4/20高値168.44を示現しました。その後一転、下値追いの展開となり5/12安値155.58を示現。実線が一目均衡表の雲の下抜けする場面があり、地合いの悪化が考えられましたが、現在は160.00付近での推移となっています。目先は、実線が一目均衡表の雲の中に入っていることやRSI(30日)が横這いとなっていることから動意の薄い展開が考えられます。従って今週は転換線(157.51:5/23現在)をサポートとし基準線(162.01:5/23現在)をレジスタンスとする保ち合い相場を予想します。

メインシナリオ

リスクシナリオ

上記の保ち合いを離れた場合で、上抜けした場合は4/28高値164.27を、下抜けした場合は5/12安値155.58を目指す展開が考えられます。

先週の経済指標

発表時刻	イベント	結果
5/17 15:00	3月失業率	3.70%
5/18 15:00	4月消費者物価指数(前年比)	9.00%
5/20 8:00	5月GfK 消費者信頼感指数	-40

先週の相場表

日付	始値	高値	安値	終値	前日比	SW
5/16	158.59	159.26	157.45	159.1	0.80	44
5/17	159.01	161.87	158.79	161.61	2.51	42
5/18	161.61	161.8	158.06	158.28	-3.33	131
5/19	158.34	159.92	157.87	159.5	1.22	43
5/20	159.48	160.19	158.76	159.7	0.20	45

今週の経済指標

発表時刻	イベント	予想
5/24 17:30	5月総合PMI【速報値】	57.4
5/24 17:30	5月製造業PMI【速報値】	55.1
5/24 17:30	5月サービス部門PMI【速報値】	57.3

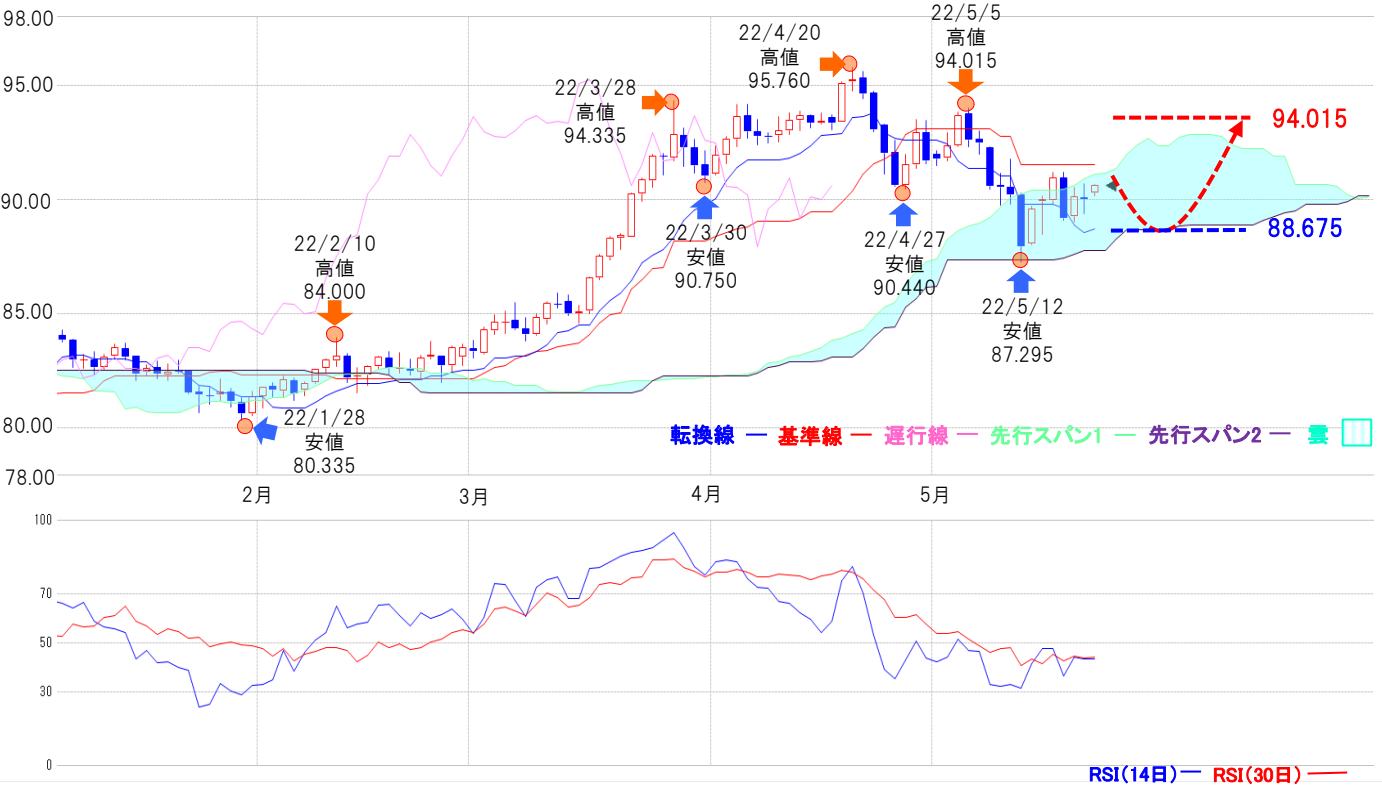
免責事項  
AIゴールド証券(株)は、本情報に記載の情報いづれについても、その信頼性、正確性または完全性について保証するものではありません。このような情報にAIゴールド証券(株)により確認されていない情報が含まれていることもありますので、全てご自身のリスクでこれらをご利用下さい。本情報の中で述べられている意見は、表示の日付のAIゴールド証券(株)の判断であり、予告無しに変更されることがあります。記載内容は同意を得た場合を除き、他社に開示することはできません。お取引にあたっては取引説明書をよく読みご自身の判断で行ってください。  
【編集・発行】AIゴールド証券(株) コンサルティング部 金融商品取引業者 関東財務局長(金商)第282号 加入協会/一般社団法人金融先物取引業協会、日本証券業協会  
住所: 東京都中央区日本橋久松町12-8 TEL:03-6861-8181(直通) E-mail:kawase@aigold.co.jp



豪ドル/円 【押し目買い相場】



予想レンジ ▶ 88.60~94.10



メインシナリオ

実線は、1/28安値80.335を示現後、上値追いの展開となり4/20高値95.760を示現。年初来高値を大きく更新しました。その後は5/5高値94.015や、5/12安値87.295を示現するなど波乱含みの展開となり、これまでの上昇幅を削る展開となっています。目先は、今後一目均衡表の雲が右肩上がりとなっており、雲の下限付近がサポートとなれば再び上昇に転じることが考えられます。従って今週は、転換線(88.675:5/23現在)付近をサポートとし5/5高値94.015を目指す押し目買い相場を予想します。

リスクシナリオ

上記サポートとした転換線(88.675:5/23現在)を下抜けした場合、その際は2/10高値84.000を目指す展開が考えられます。

先週の経済指標

発表時刻	イベント	結果
5/19 10:30	4月就業者数	0.4万人
5/19 10:30	4月失業率	3.90%
—	—	—

今週の経済指標

発表時刻	イベント	予想
5/24 8:00	5月製造業PMI【速報値】	—
5/24 8:00	5月総合PMI【速報値】	—
5/27 10:30	4月小売売上高(前月比)	—

先週の相場表

日付	始値	高値	安値	終値	前日比	SW
5/16	89.9	90.18	88.455	89.96	-0.065	7
5/17	89.975	91.185	89.79	90.95	0.990	5
5/18	90.93	91.18	89.08	89.18	-1.770	16
5/19	89.26	90.55	88.995	90.07	0.890	6
5/20	90.09	90.715	89.365	90.025	-0.045	6

免責事項

AIゴールド証券(株)は、本情報に記載の情報がいずれについても、その信頼性、正確性または完全性について保証するものではありません。このような情報にAIゴールド証券(株)により確認されていない情報が含まれていることもありますので、全てご自身のリスクでこれらをご利用下さい。本情報の中で述べられている意見は、表示の日付のAIゴールド証券(株)の判断であり、予告無しに変更されることがあります。記載内容は同意を得た場合を除き、他社に開示することはできません。お取引にあたっては取引説明書をよく読みご自身の判断で行ってください。

【編集・発行】AIゴールド証券(株) コンサルティング部 金融商品取引業者 関東財務局長(金商)第282号 加入協会/一般社団法人金融先物取引業協会、日本証券業協会  
住所: 東京都中央区日本橋久松町12-8 TEL:03-6861-8181(直通) E-mail:kawase@aigold.co.jp



トルコリラ/円 【戻り売り相場】

予想レンジ ▶ 7.60~8.20



メインシナリオ

実線は2/24安値7.64や3/11安値7.68を示現すると下値を切り上げ4/20高値8.84や4/28高値8.87に上昇しましたが、その後再び下値志向の展開となり5/19安値7.94を示現しました。また、一目均衡表が三役逆転となり地合いの悪化が考えられます。従って今週は、雲の下限(8.160:5/23現在)付近をレジスタンスとして3/11安値7.68付近を目指す戻り売り相場を予想します。

リスクシナリオ

上記の雲の下限(8.160:5/23現在)を上抜けした場合で、その際は基準線(8.405:5/23現在)付近を目指すことが考えられます。

先週の経済指標

発表 時刻	イベント	結果
5/16 16:00	3月経常収支 (USD)	-55.54億USD
5/20 16:00	5月消費者信頼感指数	67.60
-	-	-

先週の相場表

日付	始値	高値	安値	終値	前日比	SW
5/16	8.36	8.37	8.23	8.31	-0.010	211
5/17	8.29	8.3	8.06	8.1	-0.210	0
5/18	8.25	8.25	8.01	8.02	-0.080	100
5/19	8	8.11	7.94	8.06	0.040	62
5/20	8.06	8.09	7.98	8.05	-0.010	36

今週の経済指標

発表 時刻	イベント	予想
5/23 16:00	5月製造業信頼感指数	-
5/26 16:00	5月経済信頼感指数	-
5/26 20:00	トルコ中銀政策金利	-

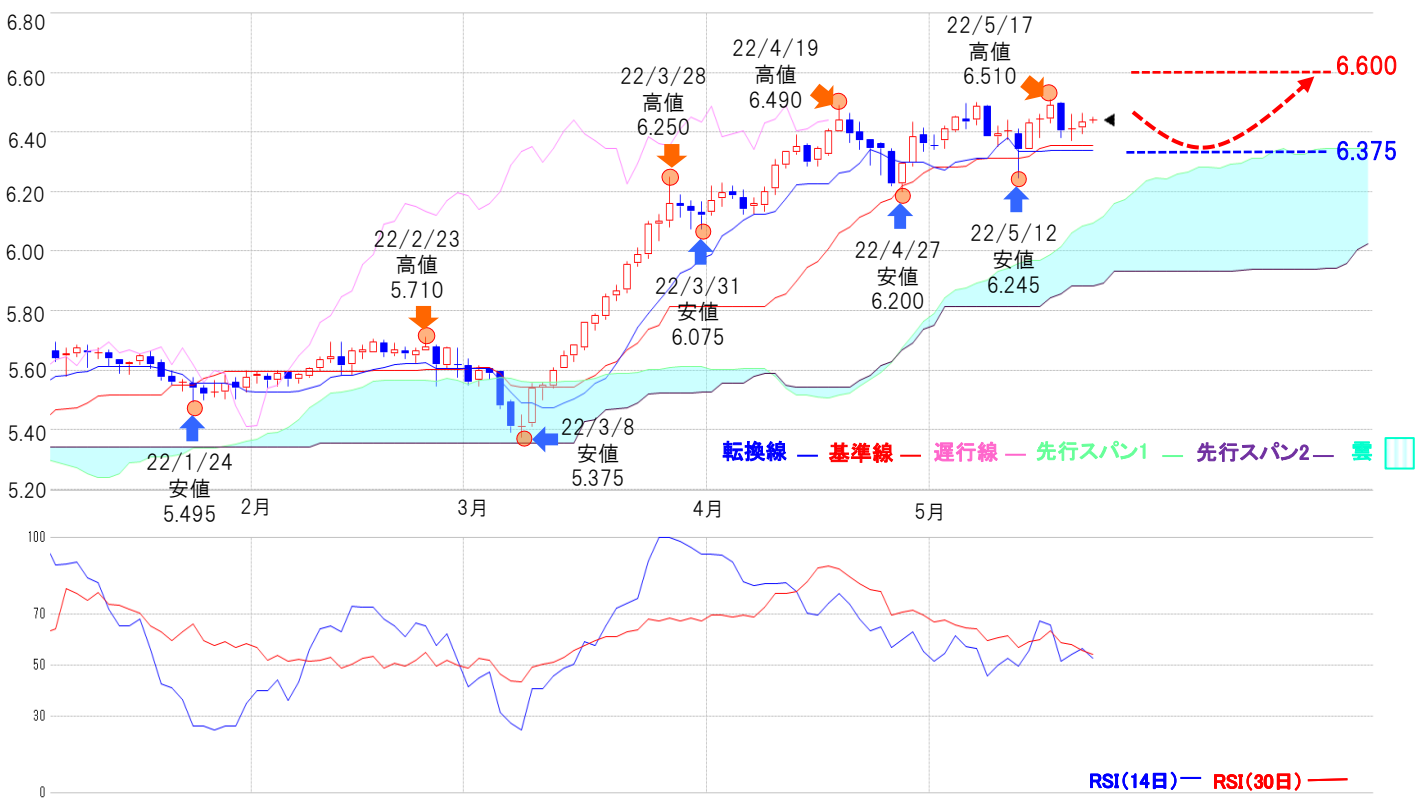
免責事項

AIゴールド証券(株)は、本情報に記載の情報がいずれについても、その信頼性、正確性または完全性について保証するものではありません。このような情報にAIゴールド証券(株)により確認されていない情報が含まれていることがありますので、全てご自身のリスクでこれらをご利用下さい。本情報の中で述べられている意見は、表示の日付のAIゴールド証券(株)の判断であり、予告無しに変更されることがあります。記載内容は同意を得た場合を除き、他社に開示することはできません。お取引にあたっては取引説明書をよく読みご自身の判断で行ってください。

【編集・発行】AIゴールド証券(株) コンサルティング部 金融商品取引業者 関東財務局長(金商)第282号 加入協会/一般社団法人金融先物取引業協会、日本証券業協会  
住所: 東京都中央区日本橋久松町12-8 TEL:03-6861-8181(直通) E-mail:kawase@aigold.co.jp



メキシコペソ/円 【押し目買い相場】 予想レンジ ▶ 6.30~6.60



メインシナリオ

実線は、1/24安値5.495や3/8安値5.375を示現するなど上値の重い展開となっていました。一目均衡表の雲の下限付近でサポートされると流れが一転。上値追いの展開となり現在は、6.50付近での推移となっています。また、足元の実線が一目均衡表の雲や基準線および転換線の上にあり、地合いが強いことが考えられます。従って今週は、転換線(6.375:5/23現在)付近をサポートに年初来高値(5/17高値6.510)を更新し、心理的節目の6.600付近を目指す展開を予想します。

リスクシナリオ

上記サポートとした転換線(6.375:5/23現在)を下抜けした場合で、その際は、4/27安値6.200付近を目指す展開が考えられます。

先週の経済指標

発表 時刻	イベント	結果
-	-	-
-	-	-
-	-	-

先週の相場表

日付	始値	高値	安値	終値	前日比	SW
5/16	6.445	6.46	6.38	6.445	0.015	130
5/17	6.445	6.51	6.43	6.49	0.045	131
5/18	6.495	6.5	6.38	6.405	-0.085	391
5/19	6.41	6.46	6.37	6.41	0.005	132
5/20	6.415	6.465	6.395	6.435	0.025	133

今週の経済指標

発表 時刻	イベント	予想
5/25 21:00	第1四半期GDP【確報値】(前年比)	-
5/25 21:00	4月貿易収支(USD)	-
5/26 21:00	3月小売売上高(前年比)	-

免責事項  
AIゴールド証券(株)は、本情報に記載の情報がいずれについても、その信頼性、正確性または完全性について保証するものではありません。このような情報にAIゴールド証券(株)により確認されていない情報が含まれていることもありますので、全てご自身のリスクでこれらをご利用下さい。本情報の中で述べられている意見は、表示の日付のAIゴールド証券(株)の判断であり、予告無しに変更されることがあります。記載内容は同意を得た場合を除き、他社に開示することはできません。お取引にあたっては取引説明書をよく読みご自身の判断で行ってください。  
【編集・発行】AIゴールド証券(株) コンサルティング部 金融商品取引業者 関東財務局長(金商)第282号 加入協会/一般社団法人金融先物取引業協会、日本証券業協会  
住所: 東京都中央区日本橋久松町12-8 TEL:03-6861-8181(直通) E-mail:kawase@aigold.co.jp