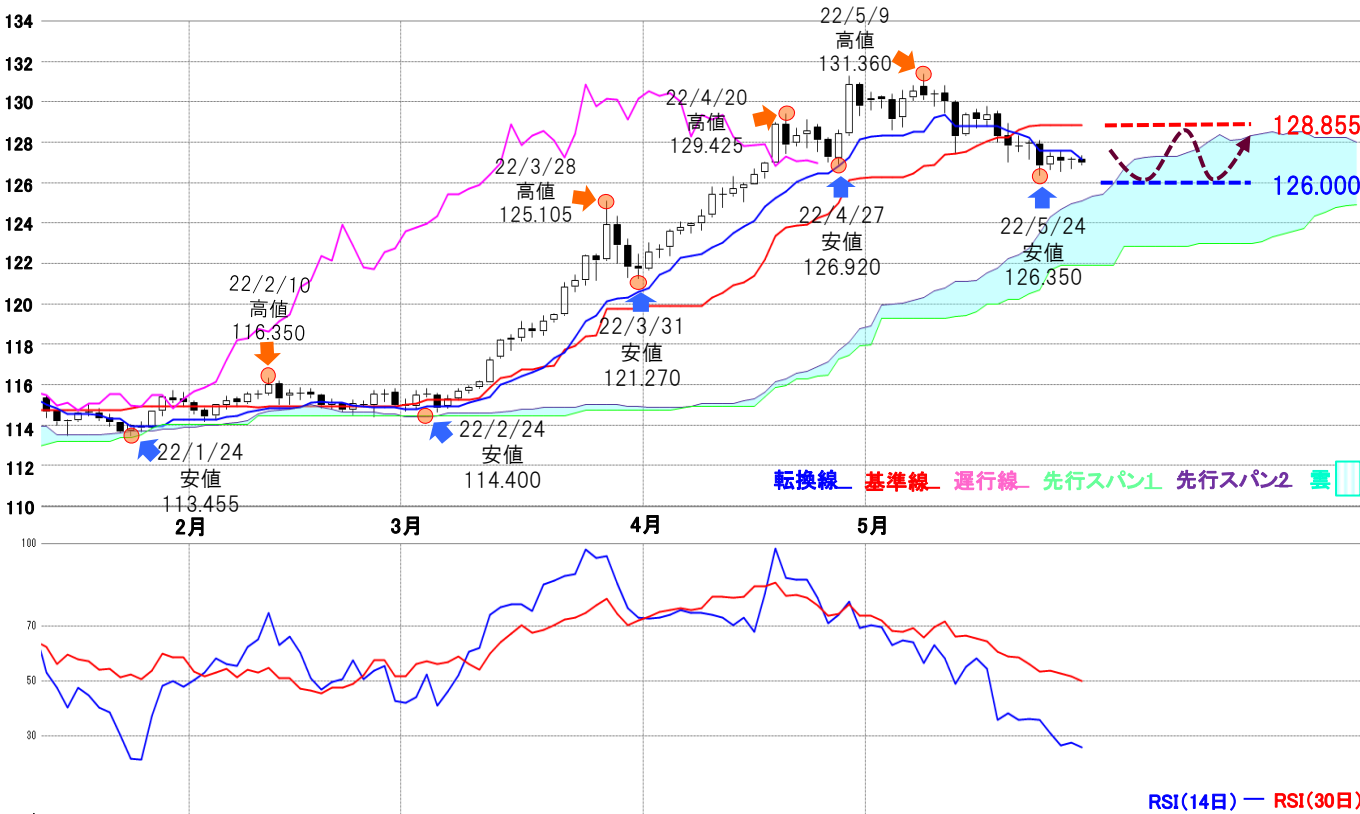




米ドル/円 【逆張り方針】



予想レンジ ▶ 126.00~128.90



メインシナリオ

実線は、3月以降、急速に地合いが良化して一目均衡表の三役好転を形成。3/28高値125.105を示現し、上伸の流れが加速化する展開がみられました。その後、急ピッチな上げにRSI14日線が一時95に達するなど、行き過ぎが警戒され上げ一服商状もみられましたが、再び上昇基調を鮮明にすると、5/9高値131.360にまで到達しています。足元では、大台突破の達成感などから上値の重さを意識。実線が基準線および転換線に頭を抑えられる動きが続いています。徐々に地合いが悪化傾向にありますが、その一方でRSI14日線が30を下回り、切り上がりを続けて厚みを増す雲のサポートが期待される形状にあることから、今週は強弱の方向感を探る動きが考えられます。この場合は、心理的節目の126.000付近を下限、基準線(5/30現在128.855)付近を上限とする価格帯における往来相場となりそうです。

リスクシナリオ

レンジの下限として予想した心理的節目の126.000を下抜いた場合で、その際は雲上限(5/30現在125.108)付近を試す展開が考えられます。

先週の経済指標

発表時刻	イベント	結果
5/25 21:30	4月耐久財受注	0.4%
5/26 3:00	5月FOMC議事要旨	—
5/27 21:30	4月コアPCE価格指数(前年比)	4.9%

先週の相場表

日付	始値	高値	安値	終値	前日比	SW
5/23	127.975	128.075	127.145	127.9	0.040	39
5/24	127.895	128.1	126.35	126.845	-1.055	39
5/25	126.86	127.505	126.64	127.285	0.440	157
5/26	127.235	127.6	126.55	127.08	-0.205	0
5/27	127.145	127.26	126.665	127.12	0.040	49

今週の経済指標

発表時刻	イベント	予想
5/31 23:00	5月消費者信頼感指数	104.0
6/1 23:00	5月ISM製造業景気指数	55.1
6/3 21:30	5月非農業部門雇用者数	—

免責事項

AIゴールド証券(株)は、本情報に記載の情報がずれについても、その信頼性、正確性または完全性について保証するものではありません。このような情報にAIゴールド証券(株)により確認されていない情報が含まれていることがありますので、全てご自身のリスクでこれらをご利用下さい。本情報の中で述べられている意見は、表示の日付のAIゴールド証券(株)の判断であり、予告無しに変更されることがあります。記載内容は同意を得た場合を除き、他社に開示することはできません。お取引にあたっては取引説明書をよく読みご自身の判断で行ってください。

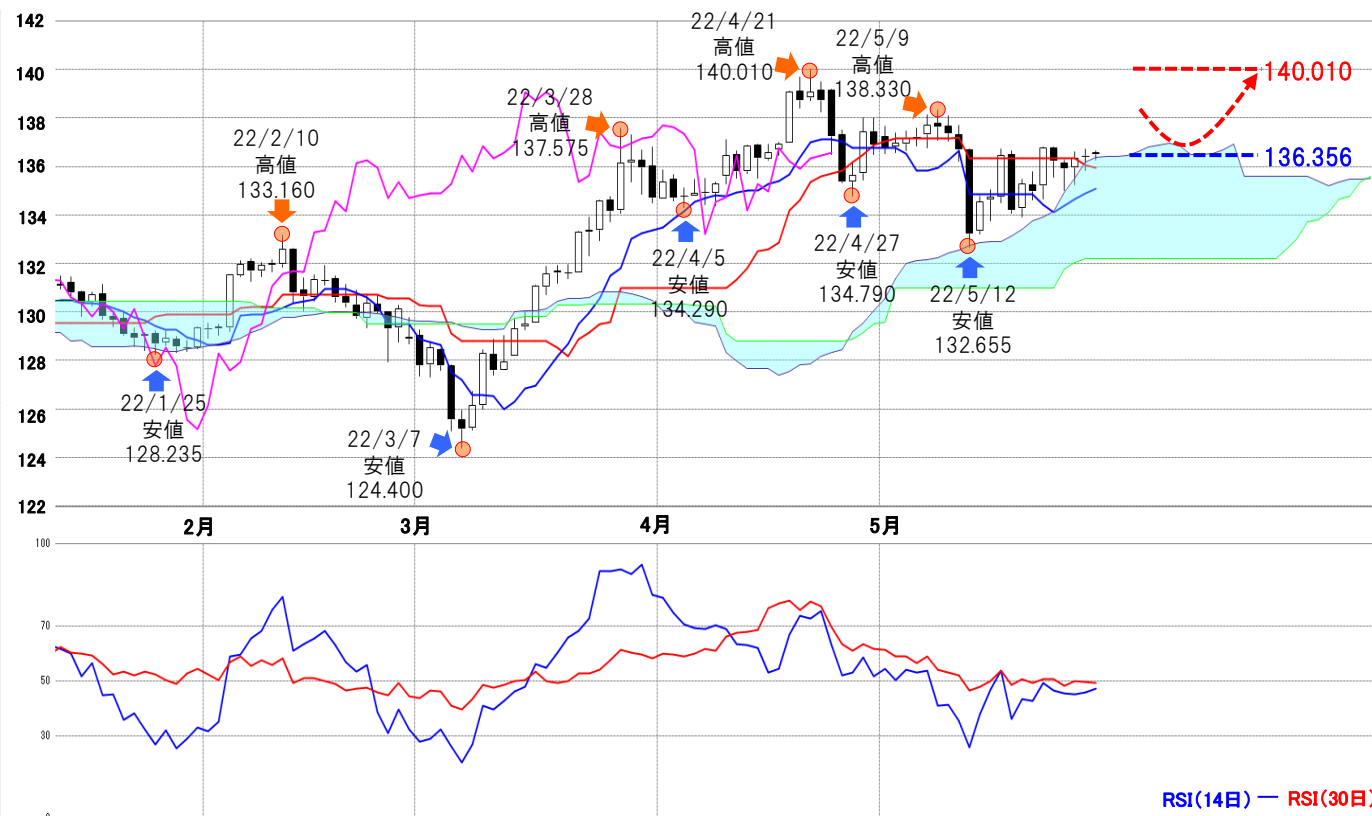
【編集・発行】AIゴールド証券(株) コンサルティング部 金融商品取引業者 関東財務局長(金商)第282号 加入協会/一般社団法人金融先物取引業協会、日本証券業協会
住所: 東京都中央区日本橋久松町12-8 TEL:03-6861-8181(直通) E-mail:kawase@aigold.co.jp



ユーロ/円 【押し目買い方針】



予想レンジ ▶ 136.30~140.10



メインシナリオ

実線は、3/7安値124.400から反発に転じると、押し目を形成しながらも上昇基調を維持し、4/21高値140.010を示現。2015年6月以来の高値水準に到達しました。その後、大台突破の達成感から、上昇が一服し調整局面に。しかし、5/12安値132.655を示現すると、足元では徐々に下値を切り上げる展開となっています。5/12以降、一目均衡表の雲上限がサポートとして機能する形状にあり、今後雲が厚みを増すことから、あらためて地合い回復への意識が強まる可能性が考えられそうです。このようなことから今週は、一目均衡表の雲上限(5/30現在136.356)付近をサポートに、4/21高値140.010付近を再び目指す押し目買い優勢の展開を予想します。

リスクシナリオ

サポートとした雲上限(5/30現在136.356)を下抜いた場合で、その際は心理的節目の135.000付近を試す展開が考えられます。

先週の経済指標

発表時刻	イベント	結果
5/24 17:00	5月製造業PMI【速報値】	54.4
5/24 17:00	5月サービス業PMI【速報値】	56.3
5/25 15:00	(独)6月GfK 消費者信頼感指数	-26.0

先週の相場表

日付	始値	高値	安値	終値	前日比	SW
5/23	135.22	136.8	134.645	136.75	1.770	-14
5/24	136.765	136.8	135.545	136.2	-0.550	-12
5/25	136.13	136.25	135	135.915	-0.285	-50
5/26	135.95	136.62	135.24	136.33	0.415	0
5/27	136.4	136.715	135.835	136.455	0.125	-5

今週の経済指標

発表時刻	イベント	予想
5/30 18:00	5月消費者信頼感指数【確定値】	-21.1
5/31 18:00	5月EU 基準消費者物価指数【速報値】(前年比)	-
6/1 18:00	4月雇用統計	-

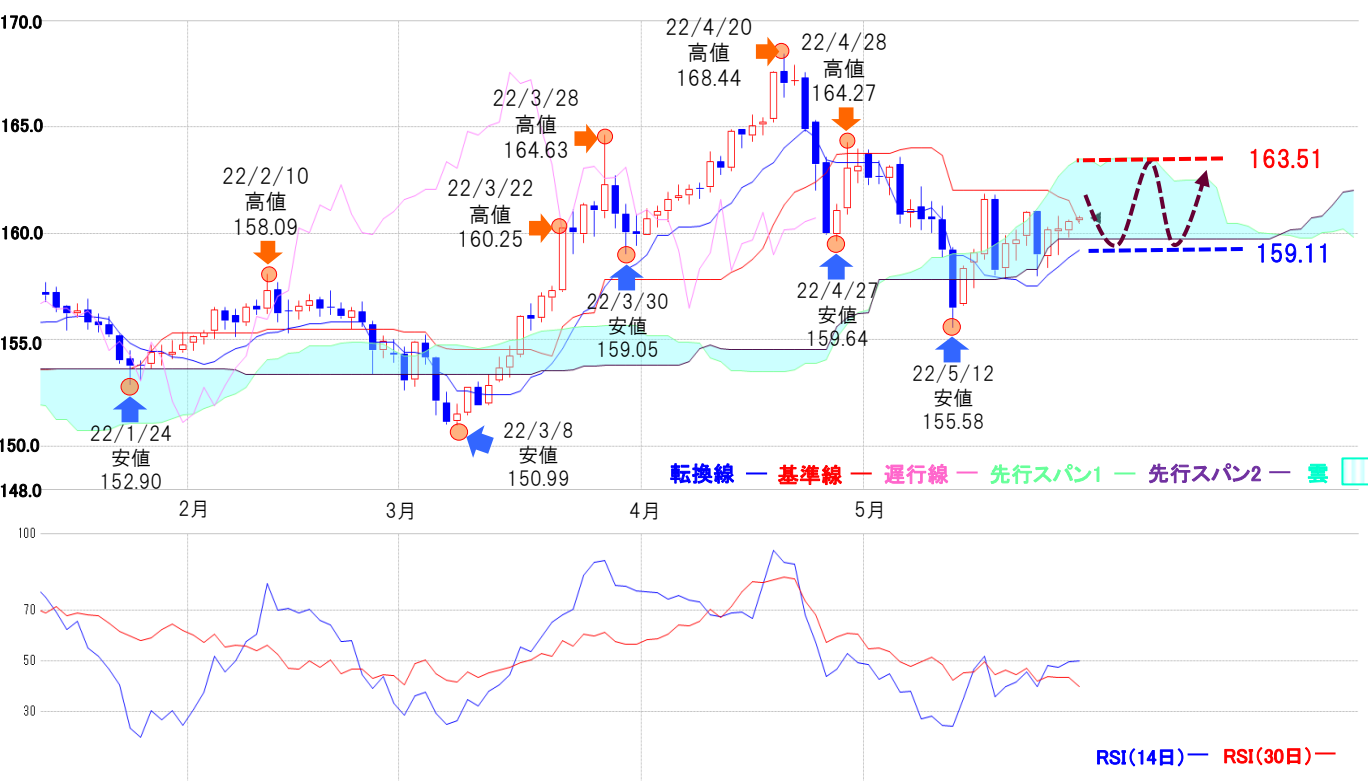
免責事項

AIゴールド証券(株)は、本情報に記載の情報いづれについても、その信頼性、正確性または完全性について保証するものではありません。このような情報にAIゴールド証券(株)により確認されていない情報が含まれていることもありますので、全てご自身のリスクでこれらをご利用下さい。本情報の中で述べられている意見は、表示の日付のAIゴールド証券(株)の判断であり、予告無しに変更されることがあります。記載内容は同意を得た場合を除き、他社に開示することはできません。お取引にあたっては取引説明書をよく読みご自身の判断で行ってください。

【編集・発行】AIゴールド証券(株) コンサルティング部 金融商品取引業者 関東財務局長(金商)第282号 加入協会/一般社団法人金融先物取引業協会、日本証券業協会
住所: 東京都中央区日本橋久松町12-8 TEL:03-6861-8181(直通) E-mail:kawase@aigold.co.jp

ポンド/円 【保ち合い相場】

予想レンジ ▶ 159.10~163.60



実線は、3/8安値150.99を示現後下値を切り上げる展開となり、4/20高値168.44を示現しました。その後一転、下値追いの展開となり5/12安値155.58を示現。実線が一目均衡表の雲の下抜けする場面があり、地合いの悪化が考えられましたが、現在は160.00付近での推移となっています。目先は、実線が一目均衡表の雲の中に入っていることやRSI(14日)が50付近で中立となっていることから動意の薄い展開が考えられます。従って今週は転換線(159.11:5/30現在)をサポートとし雲の上限(163.51:5/30現在)をレジスタンスとする保ち合い相場を予想します。

メインシナリオ

リスクシナリオ

上記の保ち合いを離れた場合で、上抜けした場合は4/28高値164.27を、下抜けした場合は5/12安値155.58を目指す展開が考えられます。

先週の経済指標

発表時刻	イベント	結果
5/24 17:30	5月総合PMI【速報値】	51.8
5/24 17:30	5月製造業PMI【速報値】	54.6
5/24 17:30	5月サービス部門PMI【速報値】	51.8

先週の相場表

日付	始値	高値	安値	終値	前日比	SW
5/23	159.87	161.02	159.44	160.98	1.28	44
5/24	161.02	161.02	157.99	159.05	-1.93	44
5/25	158.93	160.32	158.4	160.15	1.10	186
5/26	160.08	160.84	159	160.15	0.00	0
5/27	160.13	160.66	159.84	160.55	0.40	51

今週の経済指標

発表時刻	イベント	予想
6/1 17:30	5月製造業PMI	—
—	—	—
—	—	—

免責事項
AIゴールド証券(株)は、本情報に記載の情報がいずれについても、その信頼性、正確性または完全性について保証するものではありません。このような情報にAIゴールド証券(株)により確認されていない情報が含まれていることもありますので、全てご自身のリスクでこれらをご利用下さい。本情報の中で述べられている意見は、表示の日付のAIゴールド証券(株)の判断であり、予告無しに変更されることがあります。記載内容は同意を得た場合を除き、他社に開示することはできません。お取引にあたっては取引説明書をよく読みご自身の判断で行ってください。
【編集・発行】AIゴールド証券(株) コンサルティング部 金融商品取引業者 関東財務局長(金商)第282号 加入協会/一般社団法人金融先物取引業協会、日本証券業協会
住所: 東京都中央区日本橋久松町12-8 TEL:03-6861-8181(直通) E-mail:kawase@aigold.co.jp



豪ドル/円 【保ち合い相場】

予想レンジ ▶ 88.60~94.10



メインシナリオ

実線は、1/28安値80.335を示現後、上値追いの展開となり4/20高値95.760を示現。年初来高値を大きく更新しました。その後、5/5高値94.015や、5/12安値87.295を示現するなど波乱含みの展開となりましたが、足元では、一目均衡表の雲の中を90.000を挟んだ動意薄の展開となっています。従って今週は、雲の下限(88.662:5/30現在)付近をサポートとし雲の上限(92.682:5/30現在)付近をレジスタンスとする保ち合い相場を予想します。

リスクシナリオ

上記の保ち合いを離れた場合で、上抜けした場合は5/5高値94.015を、下抜けした場合は5/12安値87.295を目指す展開が考えられます。

先週の経済指標

発表時刻	イベント	結果
5/24 8:00	5月製造業PMI【速報値】	55.3
5/24 8:00	5月総合PMI【速報値】	52.5
5/27 10:30	4月小売売上高(前月比)	—

先週の相場表

日付	始値	高値	安値	終値	前日比	SW
5/23	90.3	91.04	90.055	90.92	0.895	6
5/24	90.895	90.895	89.225	90.145	-0.775	5
5/25	90.175	90.53	89.295	90.225	0.080	32
5/26	90.195	90.67	89.635	90.165	-0.060	0
5/27	90.245	91	90	91	0.835	8

今週の経済指標

発表時刻	イベント	予想
5/31 10:30	4月住宅着工許可件数	—
5/31 10:30	第1四半期 経常収支	—
6/1 10:30	実質GDP 第1四半期(前年比)	3.00%

免責事項

AIゴールド証券(株)は、本情報に記載の情報のいづれについても、その信頼性、正確性または完全性について保証するものではありません。このような情報にAIゴールド証券(株)により確認されていない情報が含まれていることもありますので、全てご自身のリスクでこれらをご利用下さい。本情報の中で述べられている意見は、表示の日付のAIゴールド証券(株)の判断であり、予告無しに変更されることがあります。記載内容は同意を得た場合を除き、他社に開示することはできません。お取引にあたっては取引説明書をよく読みご自身の判断で行ってください。

【編集・発行】AIゴールド証券(株) コンサルティング部 金融商品取引業者 関東財務局長(金商)第282号 加入協会/一般社団法人金融先物取引業協会、日本証券業協会
住所: 東京都中央区日本橋久松町12-8 TEL:03-6861-8181(直通) E-mail:kawase@aigold.co.jp



トルコリラ/円 【保ち合い相場】

予想レンジ ▶ 7.50~8.00



メインシナリオ

実線は2/24安値7.64や3/11安値7.68を示現すると下値を切り上げ4/20高値8.84や4/28高値8.87に上昇しましたが、その後再び下値志向の展開となり5/26安値7.68を示現しました。また、一目均衡表が三役逆転となり地合いの悪化が考えられます。一方RSIは、30を下回っており売られすぎ領域にあることから下値は限定的となることが考えられます。従って今週は、5/26安値7.59付近をサポートとし心理的節目の8.00付近をレジスタンスとする保ち合い相場を予想します。

リスクシナリオ

上記の保ち合いを離れた場合で、上抜けした場合は雲の下限(8.24:5/30現在)付近を、下抜けした場合は7.00前半を目指す展開が考えられます。

先週の経済指標

発表時刻	イベント	結果
5/23 16:00	5月製造業信頼感指数	109.4
5/26 16:00	5月経済信頼感指数	96.7
5/26 20:00	トルコ中銀政策金利	14.00%

先週の相場表

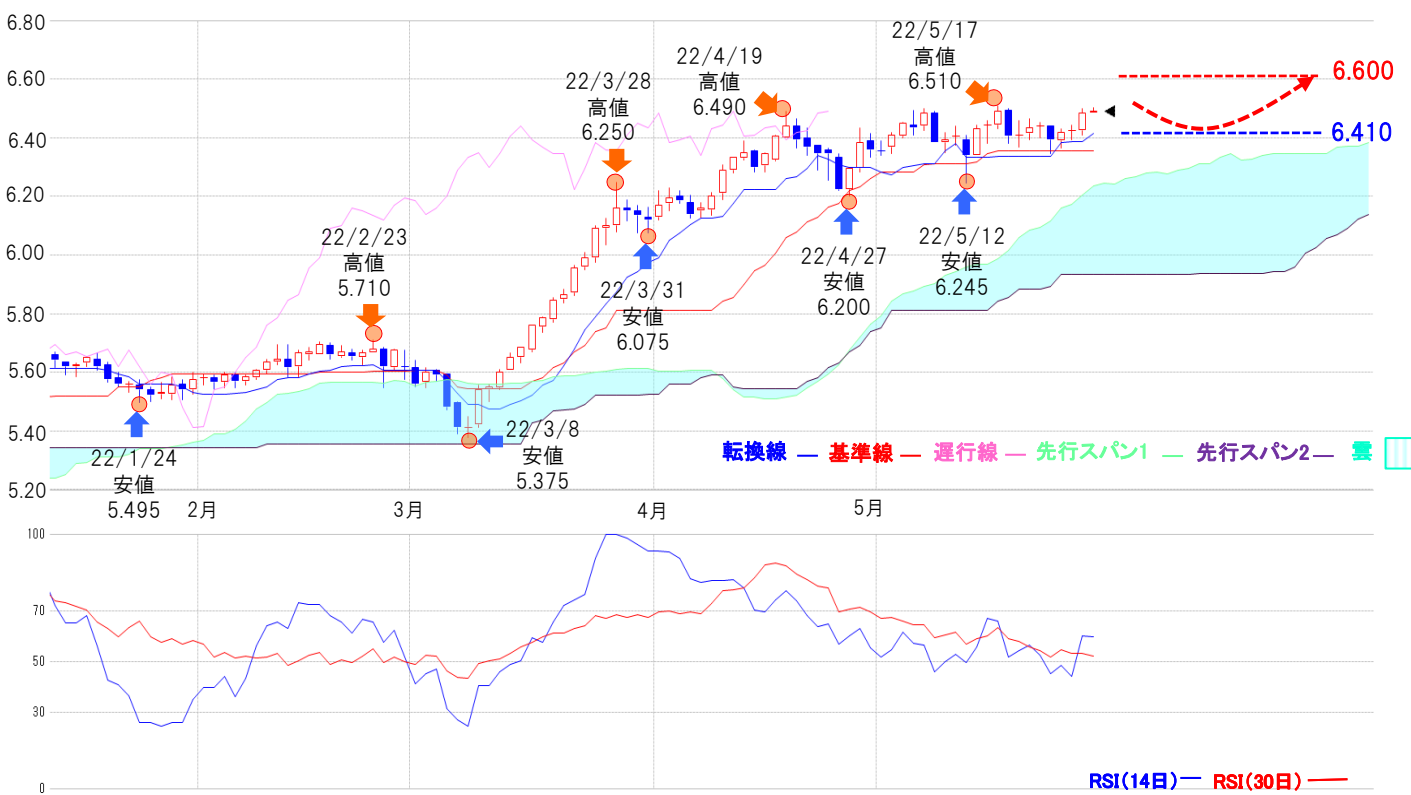
日付	始値	高値	安値	終値	前日比	SW
5/23	8.03	8.17	7.96	8.04	-0.010	23
5/24	8.01	8.04	7.82	7.84	-0.200	32
5/25	7.85	7.92	7.68	7.76	-0.080	148
5/26	7.76	7.96	7.59	7.74	-0.020	0
5/27	7.76	7.86	7.72	7.82	0.080	32

今週の経済指標

発表時刻	イベント	予想
5/31 16:00	5月製造業信頼感指数	-
5/31 16:00	5月経済信頼感指数	-
6/3 16:00	5月消費者物価指数(前年比)	-

免責事項
 AIゴールド証券(株)は、本情報に記載の情報がずれについても、その信頼性、正確性または完全性について保証するものではありません。このような情報にAIゴールド証券(株)により確認されていない情報が含まれていることもありますので、全てご自身のリスクでこれらをご利用下さい。本情報の中で述べられている意見は、表示の日付のAIゴールド証券(株)の判断であり、予告無しに変更されることがあります。記載内容は同意を得た場合を除き、他社に開示することはできません。お取引にあたっては取引説明書をよく読みご自身の判断で行ってください。
 【編集・発行】AIゴールド証券(株) コンサルティング部 金融商品取引業者 関東財務局長(金商)第282号 加入協会/一般社団法人金融先物取引業協会、日本証券業協会
 住所: 東京都中央区日本橋久松町12-8 TEL:03-6861-8181(直通) E-mail:kawase@aigold.co.jp

メキシコペソ/円 【押し目買い相場】 予想レンジ ▶ 6.40~6.60



メインシナリオ

実線は、1/24安値5.495や3/8安値5.375を示現するなど上値の重い展開となっていました。一目均衡表の雲の下限付近でサポートされると流れが一転。上値追いの展開となり現在は、6.50付近での推移となっています。また、実線が一目均衡表の雲や基準線および転換線の上での推移となっていることから、強地合いが維持されていることが考えられます。従って今週は、転換線(6.412:5/30現在)付近をサポートに年初来高値(5/17高値6.510)を更新し、心理的節目の6.600付近を目指す展開を予想します。

リスクシナリオ

上記サポートとした転換線(6.412:5/30現在)を下抜けした場合、その際は、4/27安値6.200付近を目指す展開が考えられます。

先週の経済指標

発表時刻	イベント	結果
5/25 21:00	第1四半期GDP【確報値】(前年比)	1.80%
5/25 21:00	4月貿易収支(USD)	-18.84億USD
5/26 21:00	3月小売売上高(前年比)	3.80%

先週の相場表

日付	始値	高値	安値	終値	前日比	SW
5/23	6.44	6.455	6.4	6.44	0.005	128
5/24	6.44	6.44	6.345	6.395	-0.045	125
5/25	6.39	6.43	6.365	6.42	0.025	527
5/26	6.425	6.445	6.395	6.425	0.005	133
5/27	6.425	6.5	6.41	6.485	0.060	0

今週の経済指標

発表時刻	イベント	予想
5/31 21:00	4月失業率	—
—	—	—
—	—	—

免責事項
AIゴールド証券(株)は、本情報に記載の情報がいずれについても、その信頼性、正確性または完全性について保証するものではありません。このような情報にAIゴールド証券(株)により確認されていない情報が含まれていることもありますので、全てご自身のリスクでこれらをご利用下さい。本情報の中で述べられている意見は、表示の日付のAIゴールド証券(株)の判断であり、予告無しに変更されることがあります。記載内容は同意を得た場合を除き、他社に開示することはできません。お取引にあたっては取引説明書をよく読みご自身の判断で行ってください。
【編集・発行】AIゴールド証券(株) コンサルティング部 金融商品取引業者 関東財務局長(金商)第282号 加入協会/一般社団法人金融先物取引業協会、日本証券業協会
住所:東京都中央区日本橋久松町12-8 TEL:03-6861-8181(直通) E-mail:kawase@aigold.co.jp