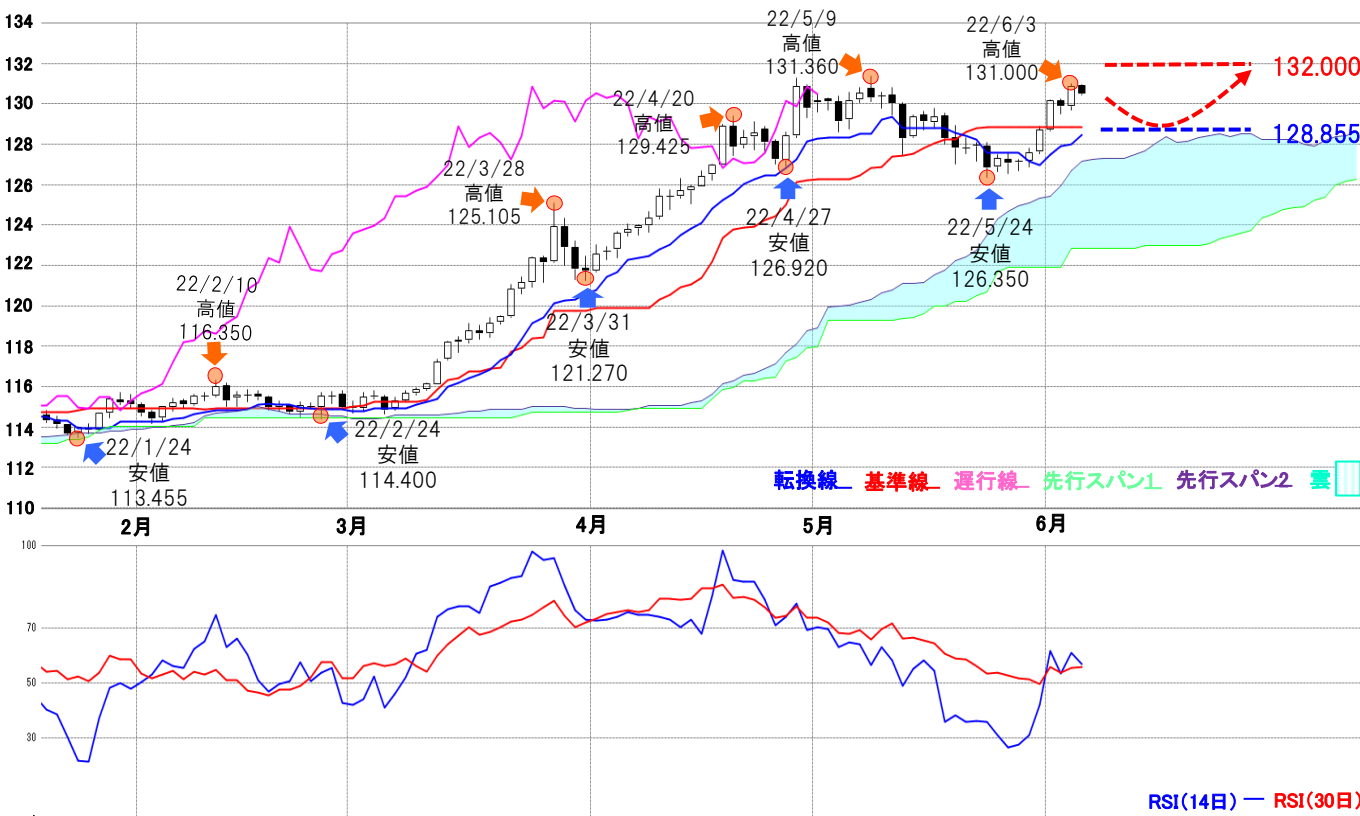




米ドル/円 【押し目買い方針】



予想レンジ ▶ 128.80~132.00



メインシナリオ

実線は、3月以降、地合い良化が続き一目均衡表の三役好転を形成。3/28高値125.105を示現し、上伸の流れが加速化する展開がみられました。その後、急ピッチな上げにRSI14日線が一時95に達するなど、行き過ぎが警戒され上げ一服商状もみられましたが、再び上昇基調を鮮明にすると、5/9高値131.360に到達しています。その後、大台突破の達成感などから上値の重さを意識。基準線および転換線に頭を抑えられていますが、転換線を上抜くと急速に地合いを回復する動きへと変化しています。足元で基準線を上抜き地合いの良化が顕著に。実線の直下に位置する雲が厚みを増すことも底堅さへの意識につながりそうです。このようなことから、今週は、基準線(6/6現在128.855)付近をサポートに、心理的節目132.000付近を目指す押し目買い優勢の展開を予想します。

リスクシナリオ

サポートとして予想した基準線(6/6現在128.855)を下抜いた場合で、その際は雲上限(6/6現在127.170)付近を試す展開が考えられます。

先週の経済指標

発表時刻	イベント	結果
5/31 23:00	5月消費者信頼感指数	106.4
6/1 23:00	5月ISM製造業景気指数	56.1
6/3 21:30	5月非農業部門雇用者数	39.0万人

先週の相場表

日付	始値	高値	安値	終値	前日比	SW
5/30	127.155	127.835	126.855	127.585	0.465	43
5/31	127.615	128.9	127.545	128.69	1.105	38
6/1	128.68	130.2	128.635	130.14	1.450	113
6/2	130.16	130.255	129.5	129.855	-0.285	41
6/3	129.89	131	129.67	130.87	1.015	43

今週の経済指標

発表時刻	イベント	予想
6/7 21:30	4月貿易収支	-893億USD
6/10 21:30	5月消費者物価指数(前年比)	8.2%
6/10 23:00	6月ミシガン大 消費者信頼感指数【速報値】	58.8

免責事項

AIゴールド証券(株)は、本情報に記載の情報のいずれについても、その信頼性、正確性または完全性について保証するものではありません。このような情報にAIゴールド証券(株)により確認されていない情報が含まれていることもありますので、全てご自身のリスクでこれらをご利用下さい。本情報の中で述べられている意見は、表示の日付のAIゴールド証券(株)の判断であり、予告無しに変更されることがあります。記載内容は同意を得た場合を除き、他社に開示することはできません。お取引にあたっては取引説明書をよく読みご自身の判断で行ってください。

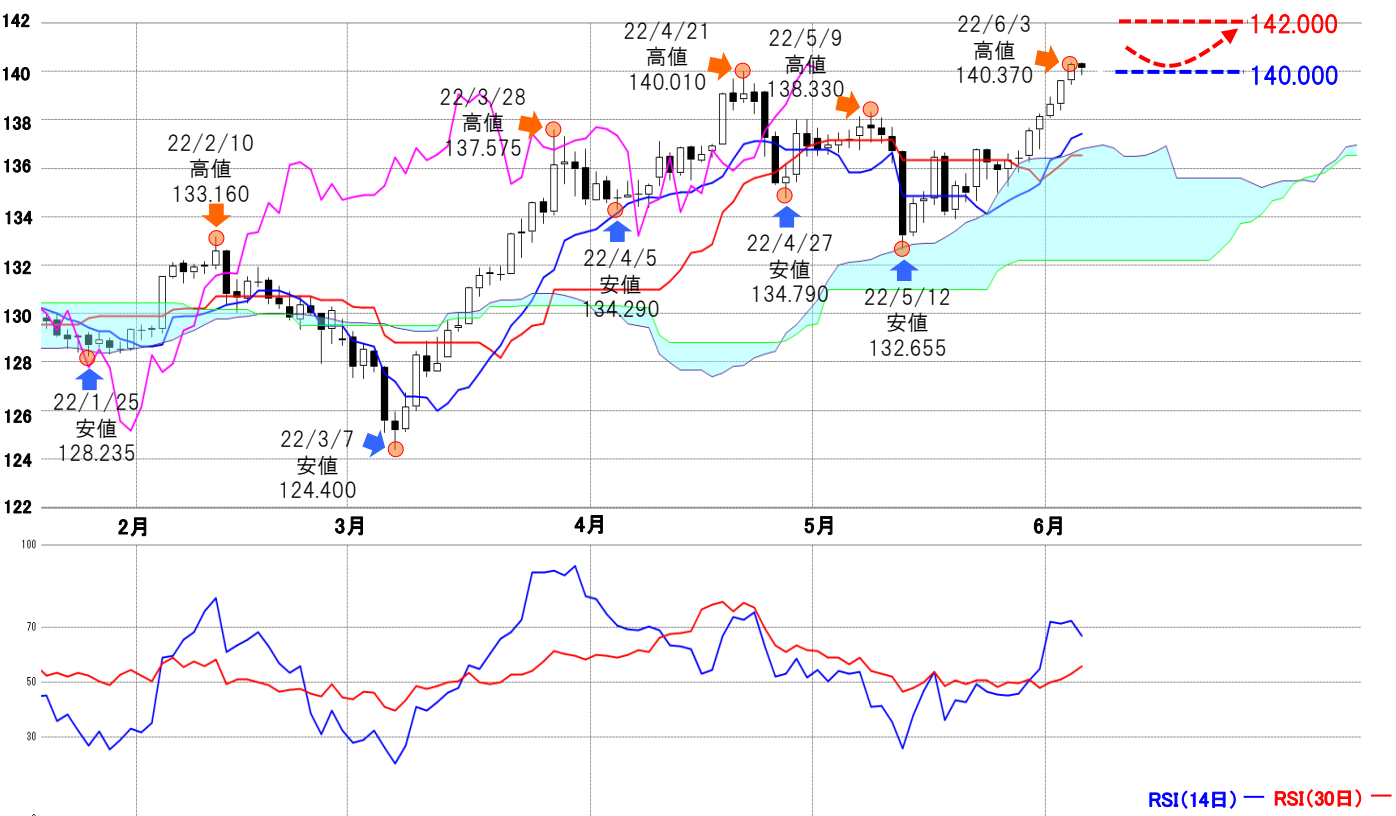
【編集・発行】AIゴールド証券(株) コンサルティング部 金融商品取引業者 関東財務局長(金商)第282号 加入協会/一般社団法人金融先物取引業協会、日本証券業協会 住所:東京都中央区日本橋久松町12-8 TEL:03-6861-8181(直通) E-mail:kawase@aigold.co.jp



ユーロ/円 【押し目買い方針】



予想レンジ ▶ 140.00~142.00



メインシナリオ

実線は、3/7安値124.400から反発に転じると、押し目を形成しながらも上昇基調を維持し、4/21高値140.010を示現。2015年6月以来の高値水準に到達しました。その後、大台突破の達成感からか、上昇が一服し調整局面に。しかし、5/12安値132.655にて切り返すと地合いを好転させて戻り高値を更新。6/3高値140.370に到達しています。5/12以降、一目均衡表の雲上限がサポートとして機能する形状にあり、雲の厚みが底堅さを演出することで、上値志向の展開は続いていきそうです。このようなことから今週は、心理的節目の140.000付近をサポートに、まずは上に位置する心理的節目の142.000付近を目指す押し目買い優勢の展開を予想します。

リスクシナリオ

サポートとした心理的節目の140.000を下抜いた場合で、その際は転換線(6/6現在137.425)付近を試す展開が考えられます。

先週の経済指標

発表時刻	イベント	結果
5/30 18:00	5月消費者信頼感指数【確定値】	-21.1
5/31 18:00	5月EU 基準消費者物価指数【速報値】(前年比)	8.1%
6/1 18:00	4月失業率	6.8%

先週の相場表

日付	始値	高値	安値	終値	前日比	SW
5/30	136.485	137.67	136.26	137.545	1.090	-8
5/31	137.585	138.25	136.8	138.145	0.600	-14
6/1	138.145	138.96	138.08	138.65	0.505	-48
6/2	138.63	139.61	138.395	139.6	0.950	-11
6/3	139.605	140.37	139.46	140.295	0.695	-10

今週の経済指標

発表時刻	イベント	予想
6/8 15:00	(独)4月鉱工業生産(前年比) 季調値	-3.4%
6/8 18:00	第1四半期GDP【改定値】(前年比)	5.1%
6/9 20:45	ECB 政策金利	0.00%

免責事項

AIゴールド証券(株)は、本情報に記載の情報のいづれについても、その信頼性、正確性または完全性について保証するものではありません。このような情報にAIゴールド証券(株)により確認されていない情報が含まれていることもありますので、全てご自身のリスクでこれらをご利用下さい。本情報の中で述べられている意見は、表示の日付のAIゴールド証券(株)の判断であり、予告無しに変更されることがあります。記載内容は同意を得た場合を除き、他社に開示することはできません。お取引にあたっては取引説明書をよく読みご自身の判断で行ってください。

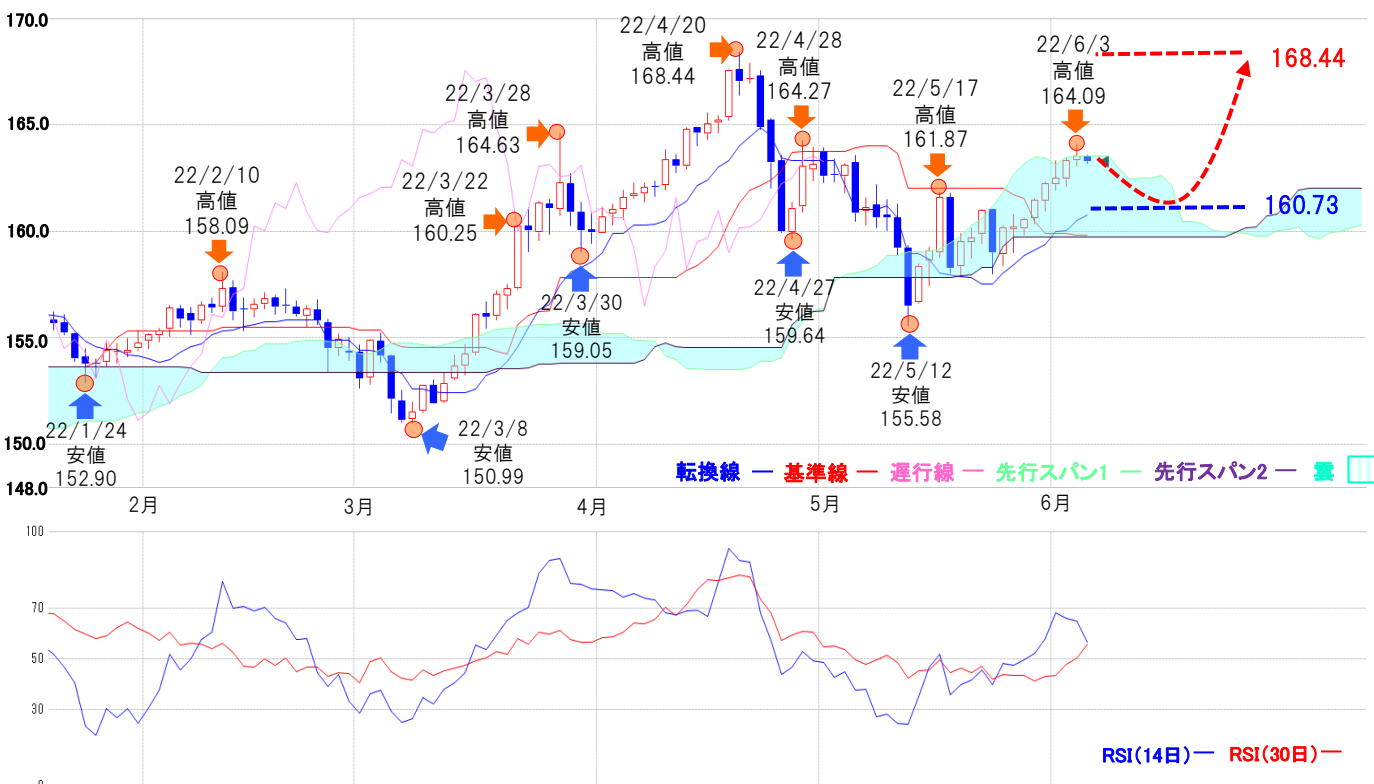
【編集・発行】AIゴールド証券(株) コンサルティング部 金融商品取引業者 関東財務局長(金商)第282号 加入協会/一般社団法人金融先物取引業協会、日本証券業協会  
住所: 東京都中央区日本橋久松町12-8 TEL:03-6861-8181(直通) E-mail:kawase@aigold.co.jp



ポンド/円 【押し目買い相場】



予想レンジ ▶ 160.70~168.50



実線は、3/8安値150.99を示現後下値を切り上げる展開となり、4/20高値168.44を示現しました。その後下値追いの展開となり5/12安値155.58を示現。実線が一目均衡表の雲の下抜けする場面があり、地合いの悪化が考えられましたが、雲の下限付近がサポートとなり、現在雲の上限付近での推移となっています。目先は、実線が一目均衡表の基準線や転換線の上での推移となっており同線がサポートとなれば更なる上昇も考えられます。従って今週は転換線(160.73:6/6現在)をサポートとし4/20高値168.44を目指す押し目買い相場を予想します。

メインシナリオ

リスクシナリオ

上記の転換線(160.73:6/6現在)を下抜けした場合で、その際は5/12安値155.58を目指す展開が考えられます。

先週の経済指標

発表 時刻	イベント	結果
6/1 17:30	5月製造業PMI(確報・購買担当者景気指数)	54.6
-	-	-
-	-	-

今週の経済指標

発表 時刻	イベント	予想
6/7 17:30	5月サービス業PMI【改定値】	51.8
6/7 17:30	5月総合PMI【改定値】	51.8
6/7 17:30	5月準備資産総額	-

先週の相場表

日付	始値	高値	安値	終値	前日比	SW
5/30	160.6	161.54	160.36	161.47	0.92	236
5/31	161.43	162.35	160.93	162.24	0.77	44
6/1	162.19	163.33	161.96	162.52	0.28	0
6/2	162.48	163.44	162.11	163.32	0.80	0
6/3	163.32	164.09	163.07	163.56	0.24	47

免責事項

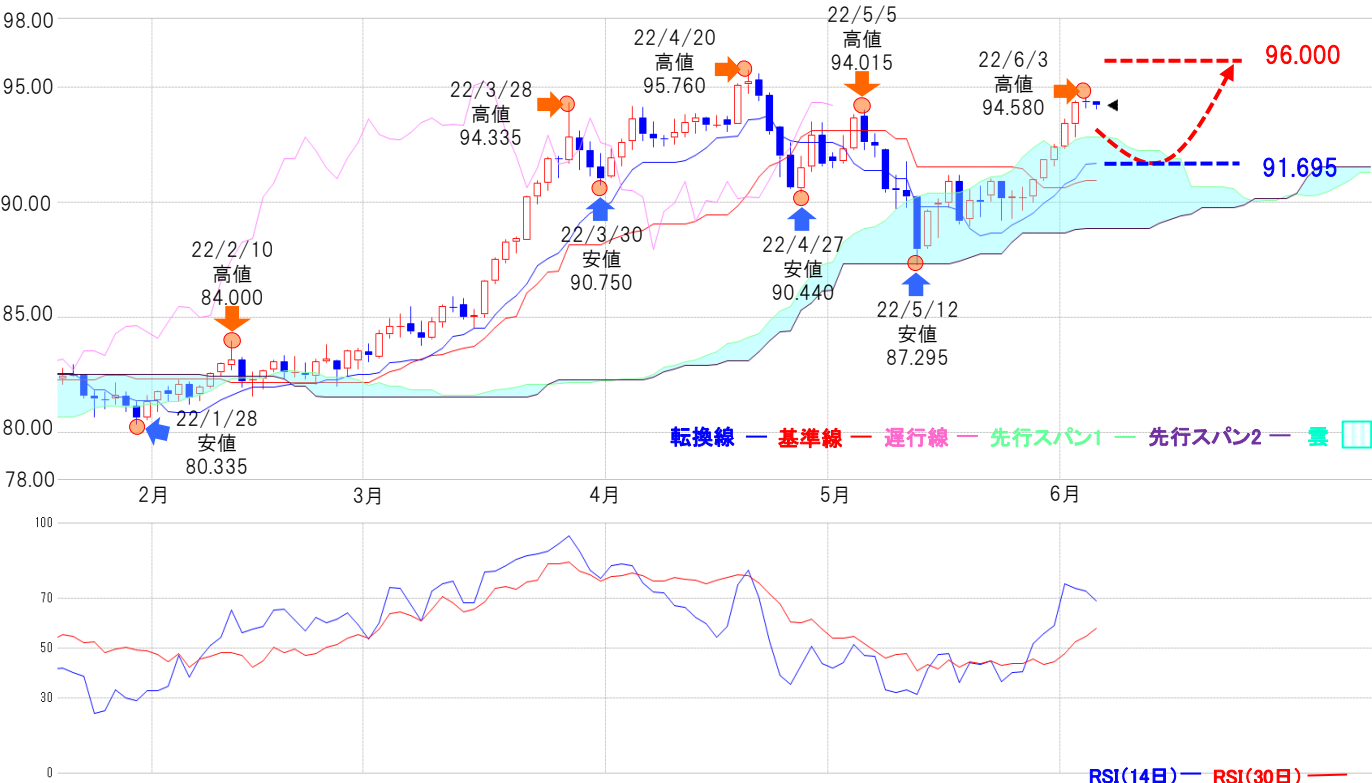
AIゴールド証券(株)は、本情報に記載の情報がずれについても、その信頼性、正確性または完全性について保証するものではありません。このような情報にAIゴールド証券(株)により確認されていない情報が含まれていることもありますので、全てご自身のリスクでこれらをご利用下さい。本情報の中で述べられている意見は、表示の日付のAIゴールド証券(株)の判断であり、予告無しに変更されることがあります。記載内容は同意を得た場合を除き、他社に開示することはできません。お取引にあたっては取引説明書をよく読みご自身の判断で行ってください。

【編集・発行】AIゴールド証券(株) コンサルティング部 金融商品取引業者 関東財務局長(金商)第282号 加入協会/一般社団法人金融先物取引業協会、日本証券業協会 住所:東京都中央区日本橋久松町12-8 TEL:03-6861-8181(直通) E-mail:kawase@aigold.co.jp



豪ドル/円 【押し目買い相場】

予想レンジ ▶ 91.60~96.00



メインシナリオ

実線は、1/28安値80.335を示現後、上値追いの展開となり4/20高値95.760を示現。年初来高値を大きく更新しました。その後、5/5高値94.015や、5/12安値87.295を示現するなど波乱含みの展開となりましたが、足元では、再び下値を切り上げ、雲の上限を上抜けしての推移となっています。また、基準線や転換線が上昇傾向にあり、同線がサポートとなれば更なる上昇が考えられます。従って今週は、転換線(91.695:6/6現在)付近をサポートとし心理的節目の96.000を目指す押し目買い相場を予想します。

リスクシナリオ

上記のサポートとした、転換線(91.695:6/6現在)付近を下抜けした場合は雲の下限(88.880:6/6現在)付近を目指す展開が考えられます。

先週の経済指標

発表時刻	イベント	結果
6/1 10:30	第1四半期GDP(前年比)	3.30%
6/3 8:00	5月サービス部門PMI【速報値】	53.2
6/3 8:00	5月総合PMI【速報値】	52.9

先週の相場表

日付	始値	高値	安値	終値	前日比	SW
5/30	91.03	91.865	90.95	91.86	0.860	8
5/31	91.83	92.52	91.575	92.4	0.540	11
6/1	92.395	93.615	92.35	93.455	1.055	35
6/2	93.405	94.4	92.83	94.35	0.895	15
6/3	94.37	94.58	94.095	94.335	-0.015	10

今週の経済指標

発表時刻	イベント	予想
6/7 13:30	豪中銀政策金利	0.60%
—	—	—
—	—	—

免責事項

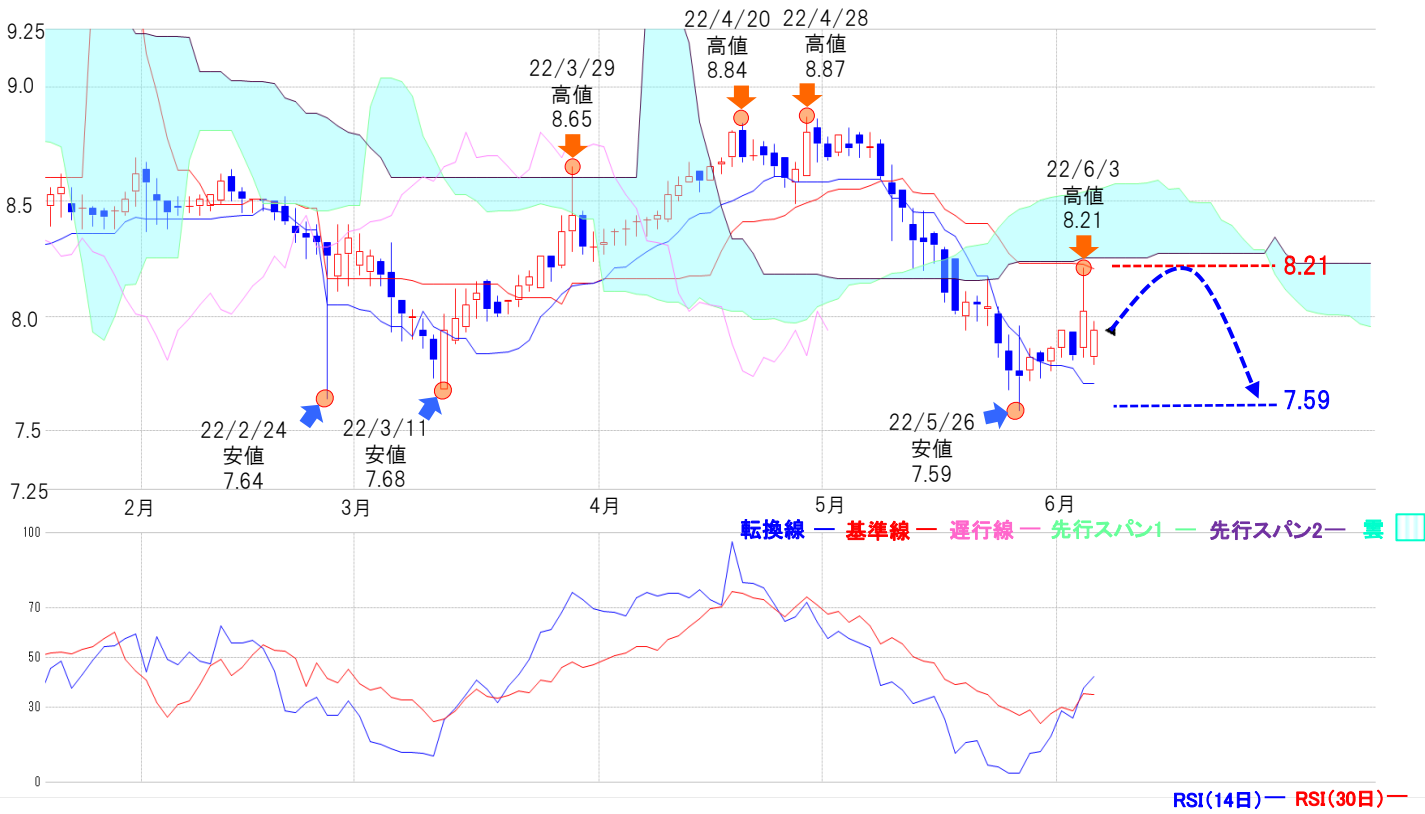
AIゴールド証券(株)は、本情報に記載の情報がずれについても、その信頼性、正確性または完全性について保証するものではありません。このような情報にAIゴールド証券(株)により確認されていない情報が含まれていることもありますので、全てご自身のリスクでこれらをご利用下さい。本情報の中で述べられている意見は、表示の日付のAIゴールド証券(株)の判断であり、予告無しに変更されることがあります。記載内容は同意を得た場合を除き、他社に開示することはできません。お取引にあたっては取引説明書をよく読みご自身の判断で行ってください。

【編集・発行】AIゴールド証券(株) コンサルティング部 金融商品取引業者 関東財務局長(金商)第282号 加入協会/一般社団法人金融先物取引業協会、日本証券業協会  
住所: 東京都中央区日本橋久松町12-8 TEL:03-6861-8181(直通) E-mail:kawase@aigold.co.jp



トルコリラ/円 【戻り売り相場】

予想レンジ ▶ 7.50~8.30



メインシナリオ

実線は2/24安値7.64や3/11安値7.68を示現すると下値を切り上げ4/20高値8.84や4/28高値8.87に上昇しましたが、その後再び下値志向の展開となり5/26安値7.68を示現しました。足元では6/3高値8.21を示現しましたが、再び8.00割れとなり地合いの悪さが出た格好となっています。従って今週は、6/3高値8.21付近をレジスタンスに5/26安値7.59を目指す戻り売り相場を予想します。

リスクシナリオ

上記のレジスタンスとした6/3高値8.21付近を上抜けた場合で、その際は雲の上限(8.54:6/6現在)付近を目指す展開が考えられます。

先週の経済指標

発表 時刻	イベント	結果
6/1 16:00	5月製造業PMI	49.2
6/3 16:00	5月消費者物価指数(前年比)	73.50%
6/3 16:00	5月消費者物価指数(前年比)	132.16%

先週の相場表

日付	始値	高値	安値	終値	前日比	SW
5/30	7.84	7.85	7.73	7.8	-0.020	34
5/31	7.8	7.87	7.76	7.86	0.060	42
6/1	7.86	7.94	7.82	7.94	0.080	235
6/2	7.93	7.93	7.81	7.83	-0.110	73
6/3	7.86	8.21	7.82	8.02	0.190	58

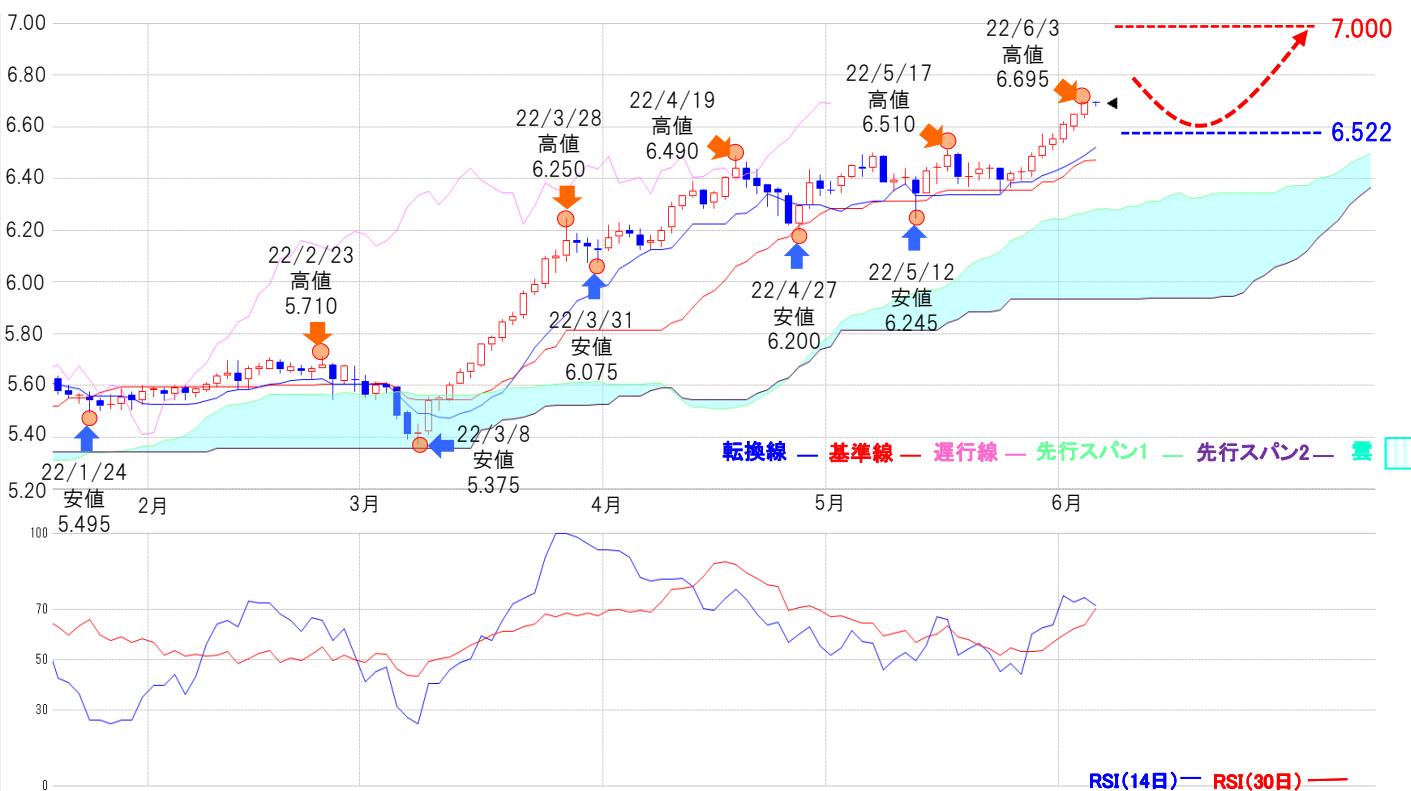
今週の経済指標

発表 時刻	イベント	予想
6/10 16:00	4月失業率	—
—	—	—
—	—	—

免責事項  
AIゴールド証券(株)は、本情報に記載の情報がいずれについても、その信頼性、正確性または完全性について保証するものではありません。このような情報にAIゴールド証券(株)により確認されていない情報が含まれていることもありますので、全てご自身のリスクでこれらをご利用下さい。本情報の中で述べられている意見は、表示の日付のAIゴールド証券(株)の判断であり、予告無しに変更されることがあります。記載内容は同意を得た場合を除き、他社に開示することはできません。お取引にあたっては取引説明書をよく読みご自身の判断で行ってください。  
【編集・発行】AIゴールド証券(株) コンサルティング部 金融商品取引業者 関東財務局長(金商)第282号 加入協会/一般社団法人金融先物取引業協会、日本証券業協会  
住所: 東京都中央区日本橋久松町12-8 TEL:03-6861-8181(直通) E-mail:kawase@aigold.co.jp



メキシコペソ/円 【押し目買い相場】 予想レンジ ▶ 6.50~7.00



メインシナリオ

実線は、1/24安値5.495や3/8安値5.375を示現後、一目均衡表の雲の下限付近でサポートされた格好となり流れが一転上値追いの展開となり、現在6/3高値6695を示現しました。また、足元の実線は、依然として一目均衡表の雲や基準線および転換線の上での推移となっていることから、強地合いが維持されていることが考えられます。従って今週は、転換線(6.522:6/6現在)付近をサポートに心理的節目の7.000付近を目指す展開を予想します。

リスクシナリオ

上記サポートとした転換線(6.522:6/6現在)を下抜けした場合で、その際は、4/27安値6.200付近を目指す展開が考えられます。

先週の経済指標

発表時刻	イベント	結果
6/1 23:30	5月製造業PMI	50.6
6/2 20:00	5月消費者信頼感指数	44.20
—	—	—

先週の相場表

日付	始値	高値	安値	終値	前日比	SW
5/30	6.485	6.575	6.48	6.525	0.040	121
5/31	6.53	6.575	6.51	6.555	0.030	133
6/1	6.55	6.62	6.54	6.61	0.055	407
6/2	6.6	6.65	6.585	6.65	0.040	123
6/3	6.645	6.695	6.635	6.695	0.045	118

今週の経済指標

発表時刻	イベント	予想
6/9 20:00	6月12ヵ月インフレ率(前年比)	—
6/10 20:00	4月鉱工業生産(前年比)	—
—	—	—

免責事項

AIゴールド証券(株)は、本情報に記載の情報がいずれについても、その信頼性、正確性または完全性について保証するものではありません。このような情報にAIゴールド証券(株)により確認されていない情報が含まれていることもありますので、全てご自身のリスクでこれらをご利用下さい。本情報の中で述べられている意見は、表示の日付のAIゴールド証券(株)の判断であり、予告無しに変更されることがあります。記載内容は同意を得た場合を除き、他社に開示することはできません。お取引にあたっては取引説明書をよく読みご自身の判断で行ってください。

【編集・発行】AIゴールド証券(株) コンサルティング部 金融商品取引業者 関東財務局長(金商)第282号 加入協会/一般社団法人金融先物取引業協会、日本証券業協会  
住所:東京都中央区日本橋久松町12-8 TEL:03-6861-8181(直通) E-mail:kawase@aigold.co.jp