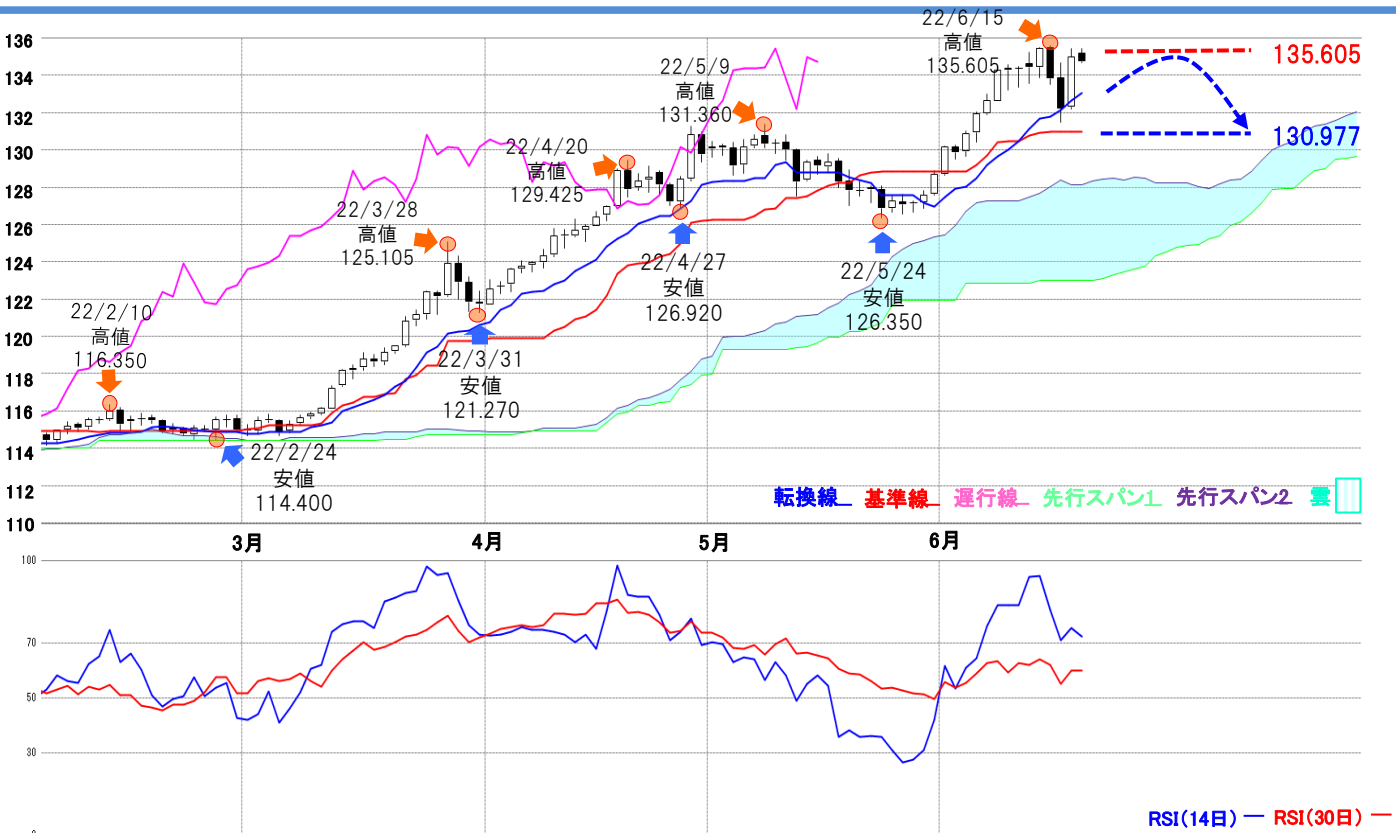




米ドル/円 【戻り売り方針】



予想レンジ ▶ 130.90~135.70



メインシナリオ

実線は、3月以降、一目均衡表の三役好転を形成。地合いの良化とともに、上伸の流れの加速化がみられました。一定の押し目を形成しながらも上昇は続き、5/9に高値131.360に到達。その後、大台突破の達成感などから上値の重さを意識し、5月にはほぼ一カ月の期間を費やして調整主導の展開となりましたが、切り返しに転じると再び急速に上伸する流れへと変化しています。足元で転換線が基準線を上抜き、あらためて三役好転が形成。地合いの良化が続いています。しかしその一方で、急ピッチの動きにRSI14日線が6/20現在73.04と、引き続き買われ過ぎを示唆しているほか、雲上限が横ばい推移となり、実線との乖離幅が拡大している点には留意が必要です。このため今週は、上げ一服後の調整の動きを予想します。この場合は、6/15高値135.605付近にレジスタンスに基準線(6/20現在130.977)付近を試す展開が考えられます。レジスタンスとして予想した6/15高値135.605を上抜いた場合で、その際は心理的節目の大台140.000付近を意識する展開が考えられます。

リスクシナリオ

先週の経済指標

| 発表時刻 | イベント | 結果 |
|------------|-------------------|------------|
| 6/15 21:30 | 5月小売売上高 (前月比) | -0.3% |
| 6/16 3:00 | FOMC政策金利 | 1.50-1.75% |
| 6/16 21:30 | 6月フィラデルフィア連銀 業況指数 | -3.3 |

先週の相場表

| 日付 | 始値 | 高値 | 安値 | 終値 | 前日比 | SW |
|------|---------|---------|---------|---------|--------|-----|
| 6/13 | 134.615 | 135.23 | 133.58 | 134.45 | 0.055 | 42 |
| 6/14 | 134.435 | 135.48 | 133.86 | 135.43 | 0.980 | 70 |
| 6/15 | 135.505 | 135.605 | 133.49 | 133.835 | -1.595 | 303 |
| 6/16 | 133.89 | 134.69 | 131.48 | 132.205 | -1.630 | 0 |
| 6/17 | 132.285 | 135.44 | 132.175 | 134.99 | 2.785 | 81 |

今週の経済指標

| 発表時刻 | イベント | 予想 |
|------------|------------|-----------|
| 6/21 23:00 | 5月中古住宅販売戸数 | 541万件 |
| 6/23 21:30 | 第1四半期 経常収支 | -2733億USD |
| 6/24 23:00 | 5月新築住宅販売戸数 | 58.5万件 |

免責事項

AIゴールド証券(株)は、本情報に記載の情報がいずれについても、その信頼性、正確性または完全性について保証するものではありません。このような情報にAIゴールド証券(株)により確認されていない情報が含まれていることもありますので、全てご自身のリスクでこれらをご利用下さい。本情報の中で述べられている意見は、表示の日付のAIゴールド証券(株)の判断であり、予告無しに変更されることがあります。記載内容は同意を得た場合を除き、他社に開示することはできません。お取引にあたっては取引説明書をよく読みご自身の判断で行ってください。

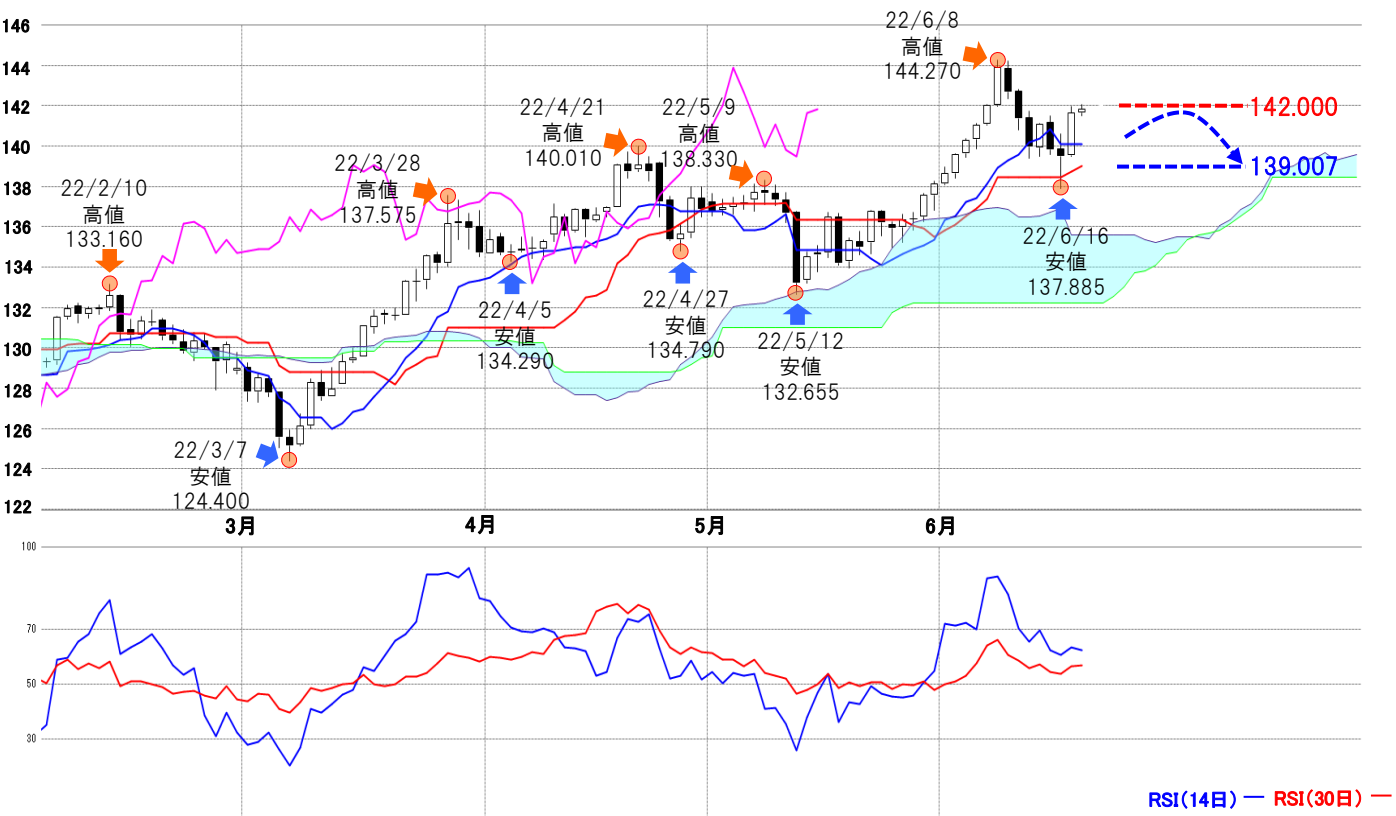
【編集・発行】AIゴールド証券(株) コンサルティング部 金融商品取引業者 関東財務局長(金商)第282号 加入協会／一般社団法人金融先物取引業協会、日本証券業協会
住所: 東京都中央区日本橋久松町12-8 TEL:03-6861-8181(直通) E-mail:kawase@aigold.co.jp



ユーロ/円 【戻り売り方針】



予想レンジ ▶ 139.00~142.00



メインシナリオ

実線は、3/7安値124.400から反発に転じると、押し目を形成しながらも上昇基調を維持し、4/21高値140.010を示現しました。その後は、大台突破の達成感からか、上昇が一服し調整局面に突入。しかし、5/12安値132.655にて切り返すと戻り高値を更新し、6/8高値144.270に到達しています。その後は、急ピッチの上げに行き過ぎへの警戒感から調整が意識される流れに。足元で切り返しの動きもみられますが、今後は雲の厚みがなくなり、間もなく雲のねじれを迎えることから上値は重そう、調整の流れの継続が予想されます。この場合は、心理的節目の142.000付近をレジスタンスに一旦均衡表の基準線(6/20現在139.007)付近を試す動きが考えられます。

リスクシナリオ

レジスタンスとした心理的節目の142.000を上抜いた場合で、その際は上に位置する節目145.000付近を目指す展開が考えられます。

先週の経済指標

| 発表時刻 | イベント | 結果 |
|------------|--------------------------|----------|
| 6/14 18:00 | 6月ZEW 景気期待指数 | -28.0 |
| 6/15 18:00 | 4月貿易収支 (EUR) | -324億EUR |
| 6/17 18:00 | 5月EU 基準消費者物価指数【改定値】(前年比) | 8.1% |

先週の相場表

| 日付 | 始値 | 高値 | 安値 | 終値 | 前日比 | SW |
|------|---------|---------|---------|---------|--------|-----|
| 6/13 | 141.415 | 141.75 | 139.37 | 139.94 | -1.410 | -12 |
| 6/14 | 139.89 | 141.105 | 139.5 | 141.08 | 1.140 | -11 |
| 6/15 | 141.155 | 141.5 | 139.56 | 139.805 | -1.275 | -23 |
| 6/16 | 139.845 | 140.615 | 137.885 | 139.485 | -0.320 | 0 |
| 6/17 | 139.53 | 141.98 | 139.475 | 141.66 | 2.175 | -2 |

今週の経済指標

| 発表時刻 | イベント | 予想 |
|------------|-----------------|-------|
| 6/22 23:00 | 6月消費者信頼感指数【速報値】 | -20.8 |
| 6/23 17:00 | 6月製造業PMI【速報値】 | 53.9 |
| 6/23 17:00 | 6月サービス業PMI【速報値】 | 55.5 |

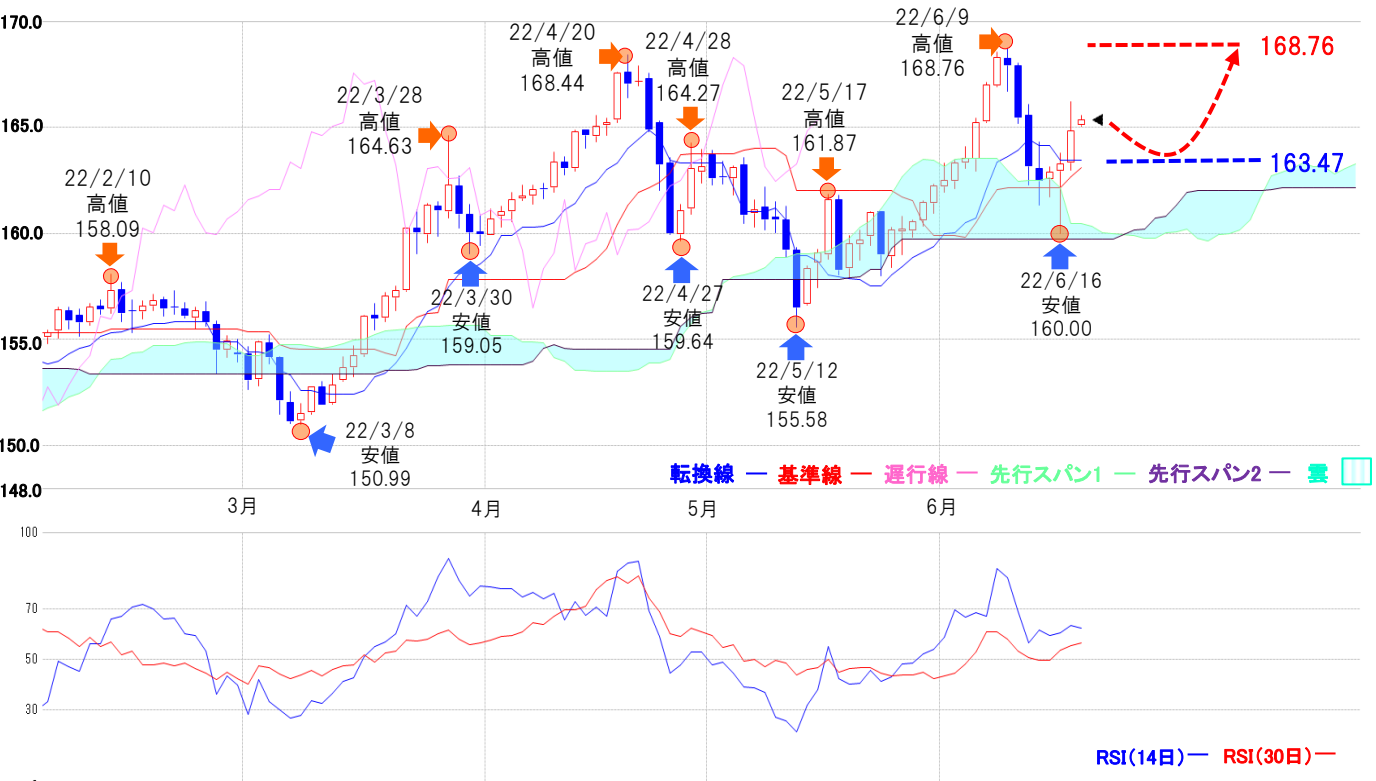
免責事項
AIゴールド証券(株)は、本情報に記載の情報いづれについても、その信頼性、正確性または完全性について保証するものではありません。このような情報にAIゴールド証券(株)により確認されていない情報が含まれていることもありますので、全てご自身のリスクでこれらをご利用下さい。本情報の中で述べられている意見は、表示の日付のAIゴールド証券(株)の判断であり、予告無しに変更されることがあります。記載内容は同意を得た場合を除き、他社に開示することはできません。お取引にあたっては取引説明書をよく読みご自身の判断で行ってください。
【編集・発行】AIゴールド証券(株) コンサルティング部 金融商品取引業者 関東財務局長(金商)第282号 加入協会／一般社団法人金融先物取引業協会、日本証券業協会
住所: 東京都中央区日本橋久松町12-8 TEL:03-6861-8181(直通) E-mail:kawase@aigold.co.jp



ポンド/円 【押し目買い相場】



予想レンジ ▶ 163.40~168.80



実線は、3/8安値150.99を示現後下値を切り上げる展開となり、4/20高値168.44を示現しました。その後下値追いの展開となり5/12安値155.58を示現。実線が一目均衡表の雲の下抜けする場面があり、地合いの悪化が考えられましたが、雲の下限付近がサポートとなり再び上昇6/9高値168.76を示現しました。足元では、6/16安値160.00に下落する場面がありましたが、再び基準線や転換線を上抜けするなど基調の強さが覗えます。従って今週は、転換線(163.474:6/20現在)をサポートに6/9高値168.76付近を目指す押し目買い相場を予想します。

メインシナリオ

リスクシナリオ

上記のサポートとした転換線(163.474:6/20現在)を下抜けした場合、その際は6/16安値160.00を目指す展開が考えられます。

先週の経済指標

| 発表時刻 | イベント | 結果 |
|------------|--------------|-------------|
| 6/13 15:00 | 4月貿易収支 (GBP) | -208.93億GBP |
| 6/14 15:00 | 4月失業率 | 3.80% |
| 6/16 20:00 | 6月英中銀政策金利 | 1.25% |

先週の相場表

| 日付 | 始値 | 高値 | 安値 | 終値 | 前日比 | SW |
|------|--------|--------|--------|--------|-------|-----|
| 6/13 | 165.58 | 166.1 | 162.28 | 163.17 | -2.28 | 42 |
| 6/14 | 163.08 | 164.31 | 161.33 | 162.44 | -0.73 | 52 |
| 6/15 | 162.54 | 163.14 | 161.75 | 162.9 | 0.46 | 218 |
| 6/16 | 162.96 | 163.8 | 160 | 163.3 | 0.40 | 0 |
| 6/17 | 163.33 | 166.24 | 162.99 | 164.9 | 1.60 | 57 |

今週の経済指標

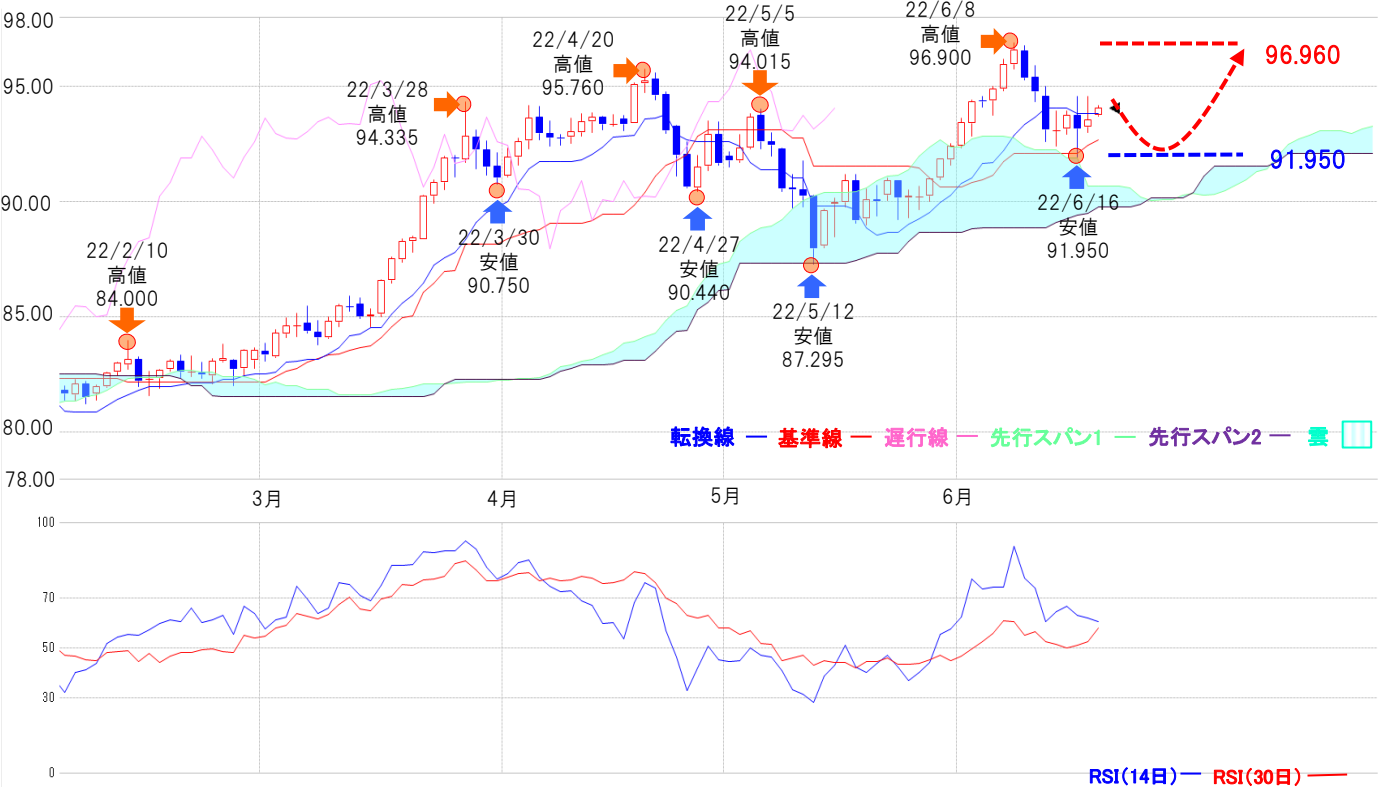
| 発表時刻 | イベント | 予想 |
|------------|-----------------|----|
| 6/22 15:00 | 5月消費者物価指数 (前年比) | — |
| 6/23 17:30 | 6月総合PMI【速報値】 | — |
| 6/24 15:00 | 5月小売売上高 (前年比) | — |

免責事項
 AIゴールド証券(株)は、本情報に記載の情報いづれについても、その信頼性、正確性または完全性について保証するものではありません。このような情報にAIゴールド証券(株)により確認されていない情報が含まれていることもありますので、全てご自身のリスクでこれらをご利用下さい。本情報の中で述べられている意見は、表示の日付のAIゴールド証券(株)の判断であり、予告無しに変更されることがあります。記載内容は同意を得た場合を除き、他社に開示することはできません。お取引にあたっては取引説明書をよく読みご自身の判断で行ってください。
 【編集・発行】AIゴールド証券(株) コンサルティング部 金融商品取引業者 関東財務局長(金商)第282号 加入協会／一般社団法人金融先物取引業協会、日本証券業協会
 住所: 東京都中央区日本橋久松町12-8 TEL:03-6861-8181(直通) E-mail:kawase@aigold.co.jp



豪ドル/円 【押し目買い相場】

予想レンジ ▶ 91.90~97.00



メインシナリオ

実線は、1/28安値80.335を示現後、上値追いの展開となり4/20高値95.760を示現。年初来高値を大きく更新しました。その後、5/5高値94.015や、5/12安値87.295を示現するなど波乱含みの展開となりましたが、一目均衡表の雲の下限がサポートとなり堅調に推移、6/8高値96.900を示現しました。足元では、6/16安値91.950に売られる場面がありましたが基準線にサポートされる格好となり、現在転換線付近での推移となっています。また、基準線が上向きとなっており、相場の基調が強いことが視えます。従って今週は、6/16安値91.950近をサポートに6/8高値96.960付近を目指す押し目買い相場を予想します。

リスクシナリオ

上記のサポートとした、6/16安値91.950を下抜けした場合で、その際は5/12安値87.295を目指す展開が考えられます。

先週の経済指標

| 発表時刻 | イベント | 結果 |
|------------|------------|--------|
| 6/15 9:30 | 6月消費者信頼感指数 | -4.50% |
| 6/16 10:30 | 5月就業者数 | 6.06万人 |
| 6/16 10:30 | 5月失業率 | 3.90% |

先週の相場表

| 日付 | 始値 | 高値 | 安値 | 終値 | 前日比 | SW |
|------|--------|--------|--------|--------|--------|-----|
| 6/13 | 94.575 | 95.005 | 92.62 | 93.13 | -1.635 | 15 |
| 6/14 | 93.07 | 93.955 | 92.42 | 93.055 | -0.075 | 19 |
| 6/15 | 93.175 | 93.95 | 92.93 | 93.67 | 0.615 | 110 |
| 6/16 | 93.735 | 94.56 | 91.95 | 93.145 | -0.525 | 0 |
| 6/17 | 93.23 | 94.565 | 92.995 | 93.57 | 0.425 | 28 |

今週の経済指標

| 発表時刻 | イベント | 予想 |
|------------|---------------|----|
| 6/22 10:00 | 5月先行指数(前月比) | - |
| 6/23 8:00 | 6月製造業PMI【速報値】 | - |
| 6/23 8:00 | 6月総合PMI【速報値】 | - |

免責事項

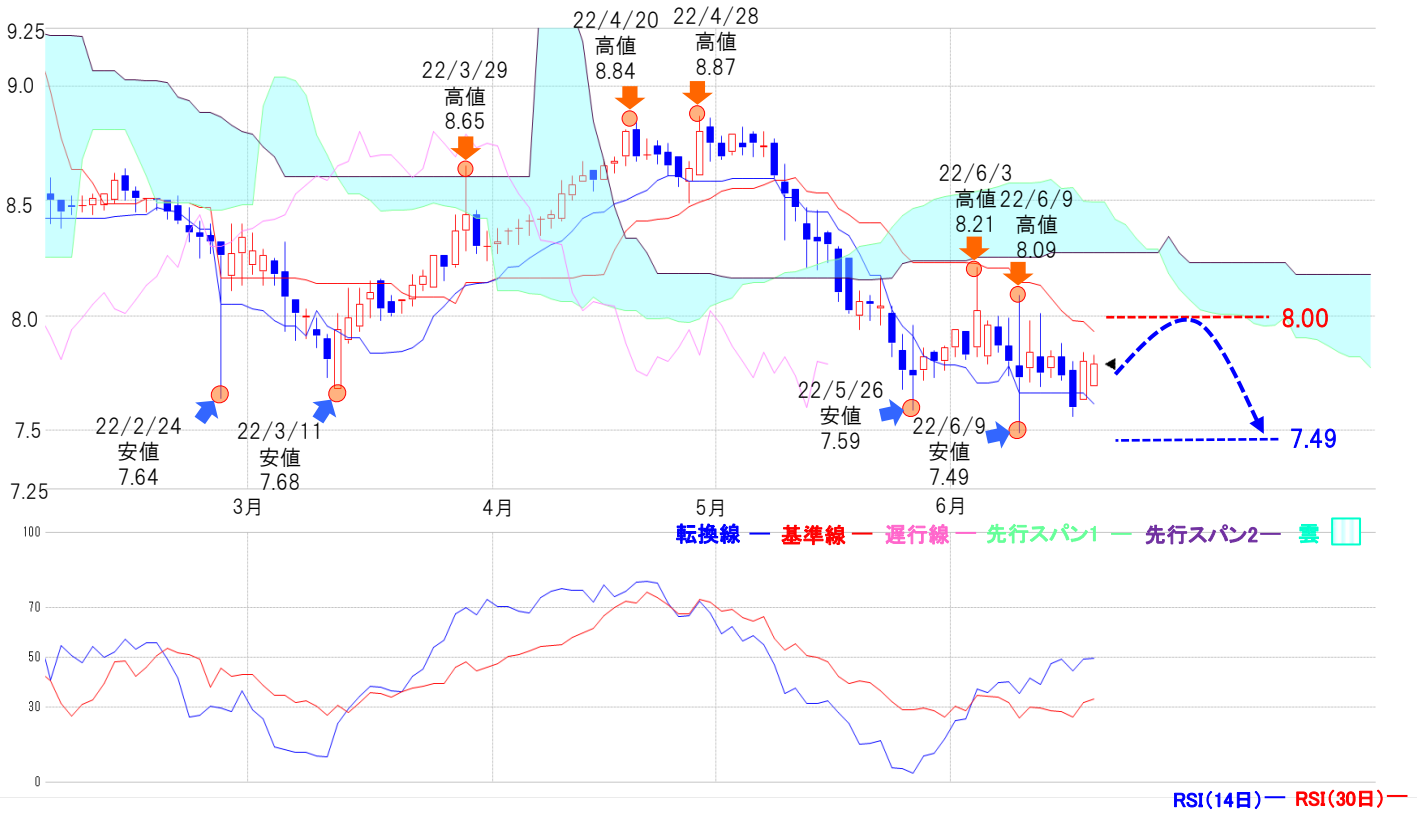
AIゴールド証券(株)は、本情報に記載の情報がいずれについても、その信頼性、正確性または完全性について保証するものではありません。このような情報にAIゴールド証券(株)により確認されていない情報が含まれていることもありますので、全てご自身のリスクでこれらをご利用下さい。本情報の中で述べられている意見は、表示の日付のAIゴールド証券(株)の判断であり、予告無しに変更されることがあります。記載内容は同意を得た場合を除き、他社に開示することはできません。お取引にあたっては取引説明書をよく読みご自身の判断で行ってください。

【編集・発行】AIゴールド証券(株) コンサルティング部 金融商品取引業者 関東財務局長(金商)第282号 加入協会/一般社団法人金融先物取引業協会、日本証券業協会
住所: 東京都中央区日本橋久松町12-8 TEL:03-6861-8181(直通) E-mail:kawase@aigold.co.jp



トルコリラ/円 【戻り売り相場】

予想レンジ ▶ 7.40~8.00



メインシナリオ

実線は2/24安値7.64や3/11安値7.68を示現すると下値を切り上げ4/20高値8.84や4/28高値8.87に上昇しましたが、その後再び下値志向の展開となり5/26安値7.68を示現しました。足元では6/9に高値8.09と安値7.49を示現するなど波乱含みとなりましたが結局陰線引けとなり、上値の重い印象となりました。また、基準線が下向きとなっていることから、同線がレジスタンスとなれば上値の重い展開が考えられます。従って今週は心理的節目の8.00をレジスタンスに6/9安値7.49を目指す戻り売り相場を予想します。

リスクシナリオ

上記のレジスタンスとした心理的節目の8.00付近を上抜けた場合で、その際は雲の下限(8.27:6/20現在)付近を目指す展開が考えられます。

先週の経済指標

| 発表 時刻 | イベント | 結果 |
|------------|--------------|---------|
| 6/13 16:00 | 4月経常収支 | 27.4億ドル |
| 6/13 16:00 | 4月鉱工業生産(前年比) | 10.80% |
| - | - | - |

先週の相場表

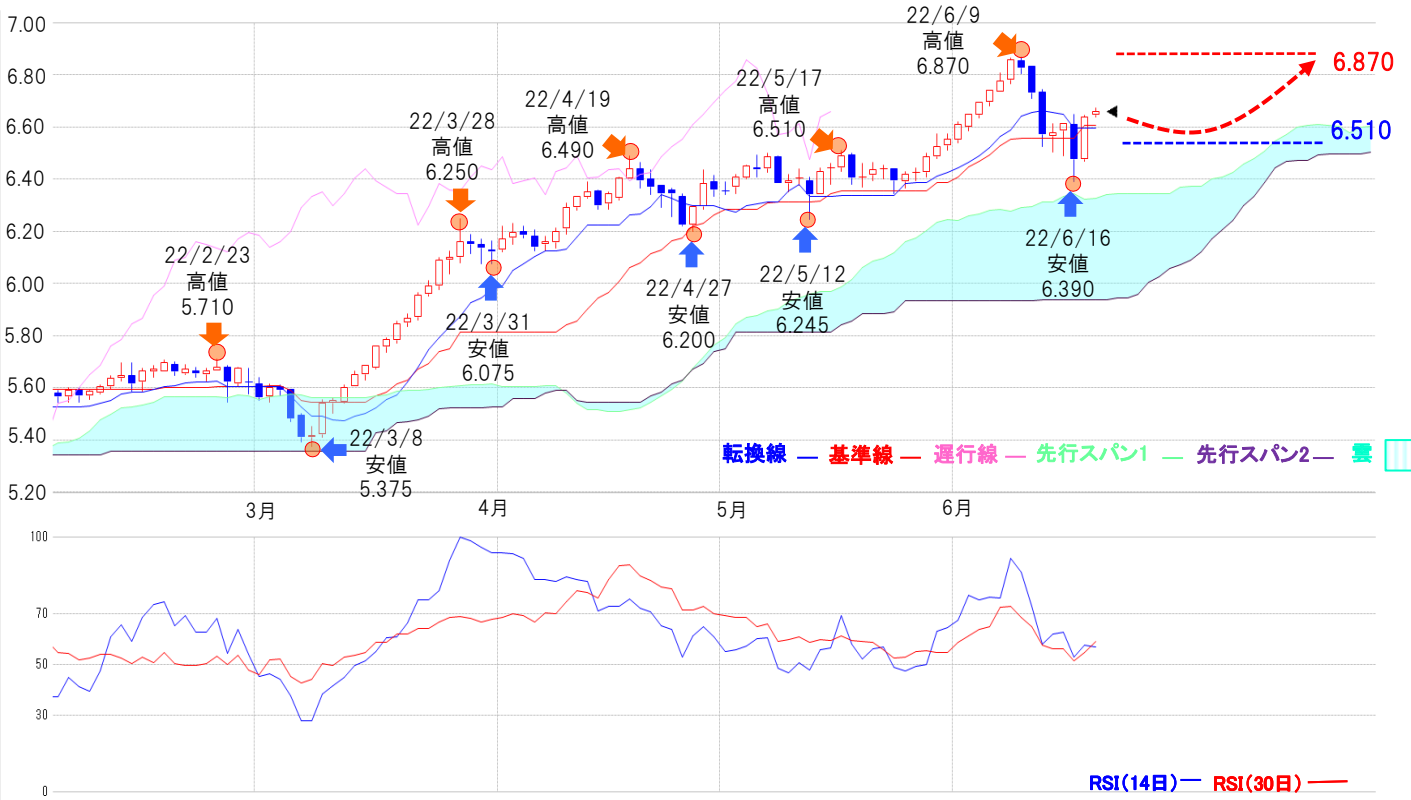
| 日付 | 始値 | 高値 | 安値 | 終値 | 前日比 | SW |
|------|------|------|------|------|--------|-----|
| 6/13 | 7.82 | 8.01 | 7.69 | 7.75 | -0.090 | 106 |
| 6/14 | 7.77 | 7.85 | 7.73 | 7.82 | 0.070 | 37 |
| 6/15 | 7.82 | 7.88 | 7.72 | 7.74 | -0.080 | 128 |
| 6/16 | 7.76 | 7.8 | 7.56 | 7.6 | -0.140 | 0 |
| 6/17 | 7.63 | 7.84 | 7.63 | 7.8 | 0.200 | 15 |

今週の経済指標

| 発表 時刻 | イベント | 予想 |
|------------|------------|---------|
| 6/22 16:00 | 6月消費者信頼感指数 | 27.4億ドル |
| 6/23 16:00 | トルコ政策金利 | - |
| 6/24 16:00 | 6月製造業信頼感指数 | - |

免責事項
AIゴールド証券(株)は、本情報に記載の情報がいずれについても、その信頼性、正確性または完全性について保証するものではありません。このような情報にAIゴールド証券(株)により確認されていない情報が含まれていることもありますので、全てご自身のリスクでこれらをご利用下さい。本情報の中で述べられている意見は、表示の日付のAIゴールド証券(株)の判断であり、予告無しに変更されることがあります。記載内容は同意を得た場合を除き、他社に開示することはできません。お取引にあたっては取引説明書をよく読みご自身の判断で行ってください。
【編集・発行】AIゴールド証券(株) コンサルティング部 金融商品取引業者 関東財務局長(金商)第282号 加入協会/一般社団法人金融先物取引業協会、日本証券業協会
住所: 東京都中央区日本橋久松町12-8 TEL:03-6861-8181(直通) E-mail:kawase@aigold.co.jp

メキシコペソ/円 【押し目買い相場】 予想レンジ ▶ 6.50~6.90



メインシナリオ

実線は、1/24安値5.495や3/8安値5.375を示現後、一目均衡表の雲の下限付近でサポートされた格好となり流れが一転上値追いの展開となり、現在6/3高値6695を示現しました。また、足元の実線は、6/16安値6.390に下押しされる場面もありましたが、早々に基準線や転換線の上に回復し、依然として強地合いが維持されていることが考えられます。従って今週は、5/17高6.510付近をサポートに6/9高値6.870付近を目指す押し目買い相場を予想します。

リスクシナリオ

上記サポートとした5/17高6.510を下抜けした場合で、その際は、4/27安値6.200付近を目指す展開が考えられます。

先週の経済指標

| 発表 時刻 | イベント | 結果 |
|-------|------|----|
| — | — | — |
| — | — | — |
| — | — | — |

先週の相場表

| 日付 | 始値 | 高値 | 安値 | 終値 | 前日比 | SW |
|------|-------|-------|-------|-------|--------|-----|
| 6/13 | 6.735 | 6.745 | 6.525 | 6.57 | -0.160 | 117 |
| 6/14 | 6.565 | 6.615 | 6.505 | 6.58 | 0.010 | 127 |
| 6/15 | 6.585 | 6.615 | 6.49 | 6.615 | 0.035 | 521 |
| 6/16 | 6.61 | 6.65 | 6.39 | 6.475 | -0.140 | 124 |
| 6/17 | 6.475 | 6.645 | 6.47 | 6.64 | 0.165 | 0 |

今週の経済指標

| 発表 時刻 | イベント | 予想 |
|------------|---------------|----|
| 6/23 20:00 | 4月小売売上高 (前年比) | — |
| 6/23 16:00 | 4月小売売上高 (前月比) | — |
| 6/24 3:00 | 6月メキシコ政策金利 | — |

免責事項
AIゴールド証券(株)は、本情報に記載の情報のいづれについても、その信頼性、正確性または完全性について保証するものではありません。このような情報にAIゴールド証券(株)により確認されていない情報が含まれていることもありますので、全てご自身のリスクでこれらをご利用下さい。本情報の中で述べられている意見は、表示の日付のAIゴールド証券(株)の判断であり、予告無しに変更されることがあります。記載内容は同意を得た場合を除き、他社に開示することはできません。お取引にあたっては取引説明書をよく読みご自身の判断で行ってください。
【編集・発行】AIゴールド証券(株) コンサルティング部 金融商品取引業者 関東財務局長(金商)第282号 加入協会/一般社団法人金融先物取引業協会、日本証券業協会
住所:東京都中央区日本橋久松町12-8 TEL:03-6861-8181(直通) E-mail:kawase@aigold.co.jp