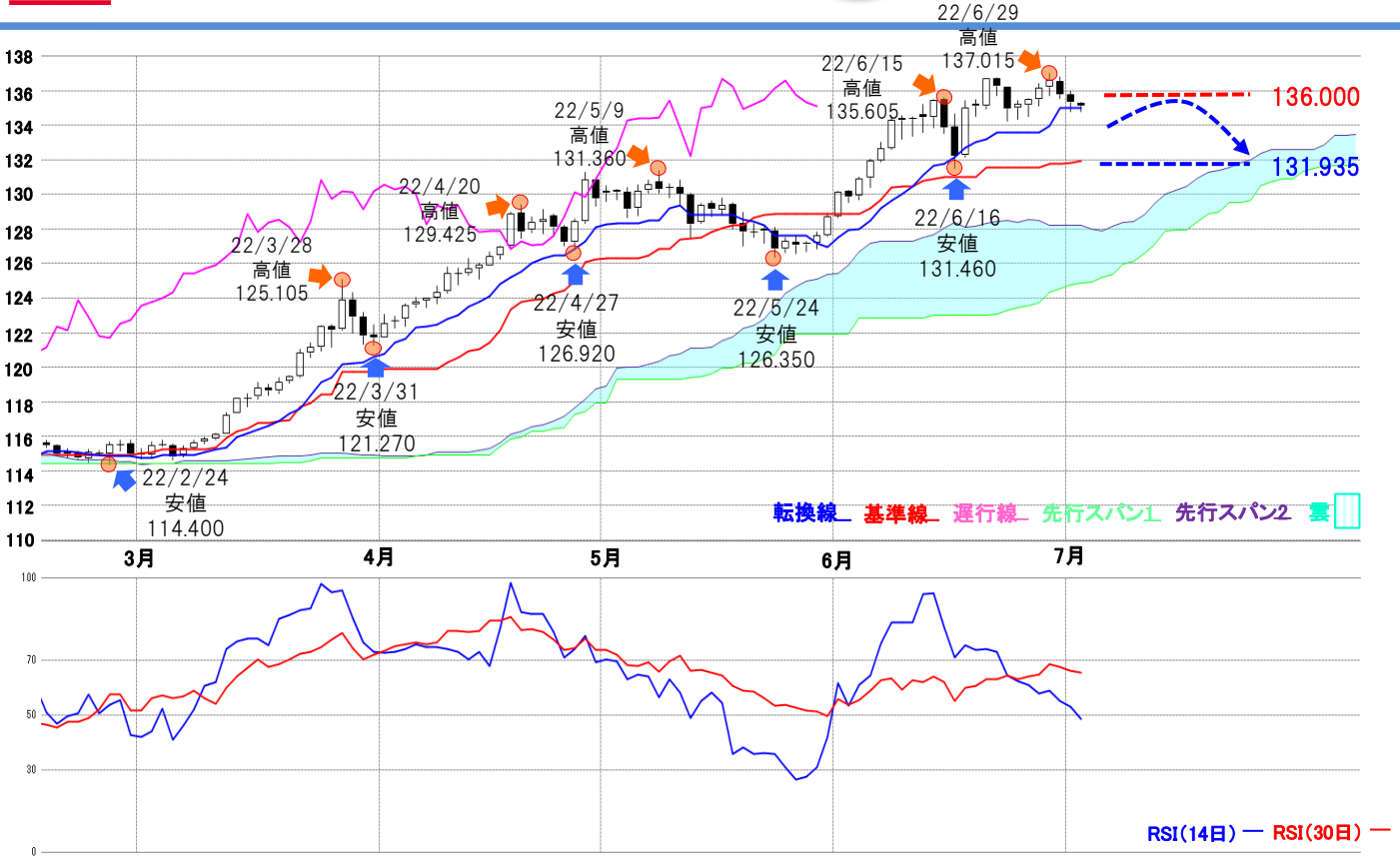




米ドル/円 【戻り売り方針】

予想レンジ ▶ 131.90~136.00



メインシナリオ

実線は、3月以降、一目均衡表の三役好転を形成。地合いの良化とともに、上伸の流れの加速化がみられました。一定の押し目を形成しながらも上昇は続き、5/9に高値131.360に到達。その後、大台突破の達成感などから上値の重さを意識し、5月にはほぼ一カ月の期間を費やして調整主導の展開となりましたが、切り返しに転じると再び急速に上伸する流れへと変化し、6/29高値137.015を示現しています。非常に強い上昇相場となっておりますが、足元では急ピッチの上げに調整を意識。特に6月中旬以降は、実線の相対的な切り上がりに対してRSI14日線が一貫して逆行して切り下がり、バランスを欠く状況が常態化している点には留意が必要です。このようなことから今週は、上昇一服、下値探りの展開をを予想します。この場合は、節目の136.000付近をレジスタンスに、基準線(7/4現在131.935)付近を試す可能性が考えられます。

リスクシナリオ

レジスタンスとして予想した節目136.000を上抜いた場合で、その際は心理的節目の大台140.000付近を意識する可能性が考えられます。

先週の経済指標

| 発表時刻 | イベント | 結果 |
|------------|-------------------|-------|
| 6/29 21:30 | 第1四半期GDP【確報値】 | -1.6% |
| 6/30 21:30 | 5月コアPCE 価格指数(前年比) | 4.7% |
| 7/1 23:00 | 6月ISM製造業PMI | 53.0 |

先週の相場表

| 日付 | 始値 | 高値 | 安値 | 終値 | 前日比 | SW |
|------|---------|---------|---------|---------|--------|-----|
| 6/27 | 135.16 | 135.555 | 134.51 | 135.465 | 0.265 | 76 |
| 6/28 | 135.47 | 136.4 | 135.095 | 136.15 | 0.685 | 127 |
| 6/29 | 136.18 | 137.015 | 135.73 | 136.58 | 0.430 | 298 |
| 6/30 | 136.545 | 136.82 | 135.54 | 135.77 | -0.810 | 0 |
| 7/1 | 135.765 | 136 | 134.75 | 135.295 | -0.475 | 81 |

今週の経済指標

| 発表時刻 | イベント | 予想 |
|-----------|-------------------|--------|
| 7/5 23:00 | 5月耐久財受注【改定値】(前月比) | 0.7% |
| 7/6 23:00 | 6月ISM非製造業景気指数 | 54.3 |
| 7/8 21:30 | 6月非農業部門雇用者数 | 27.0万人 |

免責事項

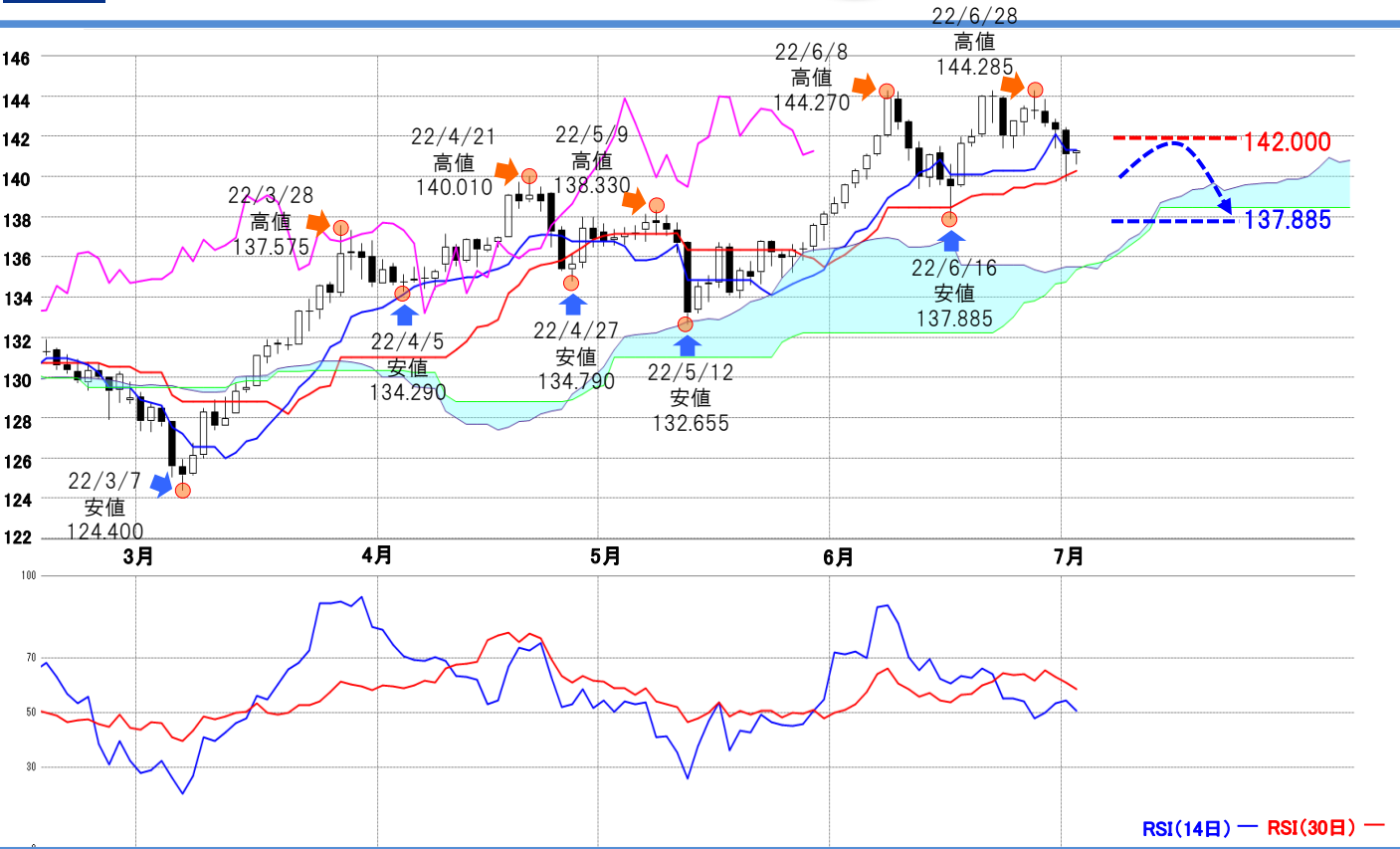
AIゴールド証券(株)は、本情報に記載の情報がずれについても、その信頼性、正確性または完全性について保証するものではありません。このような情報にAIゴールド証券(株)により確認されていない情報が含まれていることがありますので、全てご自身のリスクでこれらをご利用下さい。本情報の中で述べられている意見は、表示の日付のAIゴールド証券(株)の判断であり、予告無しに変更されることがあります。記載内容は同意を得た場合を除き、他社に開示することはできません。お取引にあたっては取引説明書をよく読みご自身の判断で行ってください。

【編集・発行】AIゴールド証券(株) コンサルティング部 金融商品取引業者 関東財務局長(金商)第282号 加入協会/一般社団法人金融先物取引業協会、日本証券業協会
住所: 東京都中央区日本橋久松町12-8 TEL:03-6861-8181(直通) E-mail:kawase@aigold.co.jp



ユーロ/円 【戻り売り方針】

予想レンジ ▶ 137.80~142.00



メインシナリオ

実線は、押し目を形成しながらも上昇基調を維持し、4/21高値140.010を示現しました。その後は、大台突破の達成感からか、上昇が一服し調整局面に突入。しかし、5/12安値132.655にて切り返すと戻り高値を更新し、6/8高値144.270に到達しています。調整から6/16安値137.885を試した後再び切り返し、6/28高値144.285まで地合いを回復。しかし、上昇基調を維持できず、足元では徐々に上値を切り下げている点には留意が必要でしょう。間もなく雲のねじれを迎えることから今週は、心理的節目の142.000付近をレジスタンスに、6/16安値137.885付近を試す売り優勢の展開を予想します。

リスクシナリオ

レジスタンスとした心理的節目の142.000を上抜いた場合で、その際は上に位置する心理的節目145.000付近を目指す展開が考えられます。

先週の経済指標

| 発表時刻 | イベント | 結果 |
|------------|-----------------|-------|
| 6/29 18:00 | 6月消費者信頼感指数【確定値】 | -23.6 |
| 6/30 18:00 | 5月失業率 | 6.6% |
| 7/1 17:00 | 6月製造業PMI【確報値】 | 52.1 |

先週の相場表

| 日付 | 始値 | 高値 | 安値 | 終値 | 前日比 | SW |
|------|---------|---------|---------|---------|--------|-----|
| 6/27 | 142.675 | 143.5 | 142.045 | 143.385 | 0.635 | -5 |
| 6/28 | 143.295 | 144.285 | 142.855 | 143.265 | -0.120 | 13 |
| 6/29 | 143.23 | 143.83 | 142.495 | 142.64 | -0.625 | -42 |
| 6/30 | 142.655 | 142.865 | 141.39 | 142.29 | -0.350 | 0 |
| 7/1 | 142.275 | 142.44 | 139.78 | 141.095 | -1.195 | -6 |

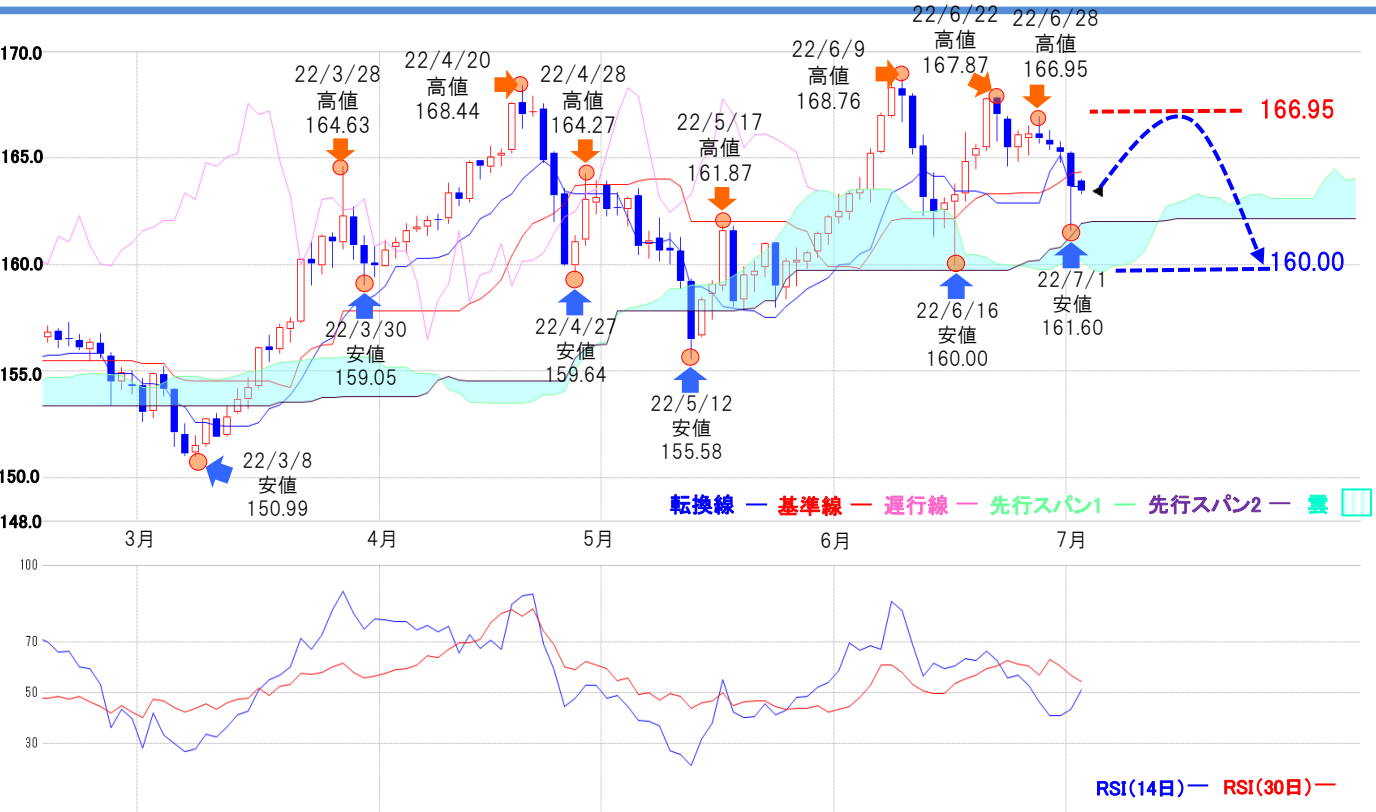
今週の経済指標

| 発表時刻 | イベント | 予想 |
|-----------|-----------------|-------|
| 7/4 18:00 | 5月生産者物価指数(前年比) | 36.7% |
| 7/5 17:00 | 6月サービス業PMI【確定値】 | 52.8 |
| 7/6 18:00 | 5月小売売上高(前月比) | 0.4% |

免責事項
AIゴールド証券(株)は、本情報に記載の情報がいずれについても、その信頼性、正確性または完全性について保証するものではありません。このような情報にAIゴールド証券(株)により確認されていない情報が含まれていることもありますので、全てご自身のリスクでこれらをご利用下さい。本情報の中で述べられている意見は、表示の日付のAIゴールド証券(株)の判断であり、予告無しに変更されることがあります。記載内容は同意を得た場合を除き、他社に開示することはできません。お取引にあたっては取引説明書をよく読みご自身の判断で行ってください。
【編集・発行】AIゴールド証券(株) コンサルティング部 金融商品取引業者 関東財務局長(金商)第282号 加入協会/一般社団法人金融先物取引業協会、日本証券業協会
住所: 東京都中央区日本橋久松町12-8 TEL:03-6861-8181(直通) E-mail:kawase@aigold.co.jp

ポンド/円 【戻り売り相場】

予想レンジ ▶ 160.00~167.00



実線は、3/8安値150.99を示現後下値を切り上げる展開となり、4/20高値168.44を示現しました。その後下値追いの展開となり5/12安値155.58を示現。実線が一目均衡表の雲を下抜けする場面があり、地合いの悪化が考えられましたが、雲の下限付近がサポートとなり再び上昇6/9高値168.76や6/22高値167.87を示現しました。ただ、足元の実線は再び一目均衡表の基準や転換線を下回ってきており地合いの悪化が考えられます。従って今週は、6/28高値166.95付近をレジスタンスに心理的節目の160.00付近を目指す戻り売り相場を予想します。

メインシナリオ

リスクシナリオ

上記のレジスタンスとした6/28高値166.95を上抜けした場合で、その際は、6/9高値168.76を目指す展開が考えられます。

先週の経済指標

| 発表 時刻 | イベント | 結果 |
|------------|------------------|----------|
| 6/30 15:00 | 第1四半期GDP (前年比) | 8.70% |
| 6/30 15:00 | 第1四半期 企業投資 (前年比) | -0.60% |
| 6/30 15:00 | 第1四半期 経常収支 (GBP) | -517億GBP |

先週の相場表

| 日付 | 始値 | 高値 | 安値 | 終値 | 前日比 | SW |
|------|--------|--------|--------|--------|-------|-----|
| 6/27 | 165.94 | 166.53 | 165.13 | 166.16 | 0.08 | 66 |
| 6/28 | 166.15 | 166.95 | 165.72 | 165.88 | -0.28 | 93 |
| 6/29 | 165.86 | 166.33 | 165.42 | 165.63 | -0.25 | 281 |
| 6/30 | 165.51 | 165.82 | 164.8 | 165.29 | -0.34 | 0 |
| 7/1 | 165.24 | 165.32 | 161.6 | 163.67 | -1.62 | 61 |

今週の経済指標

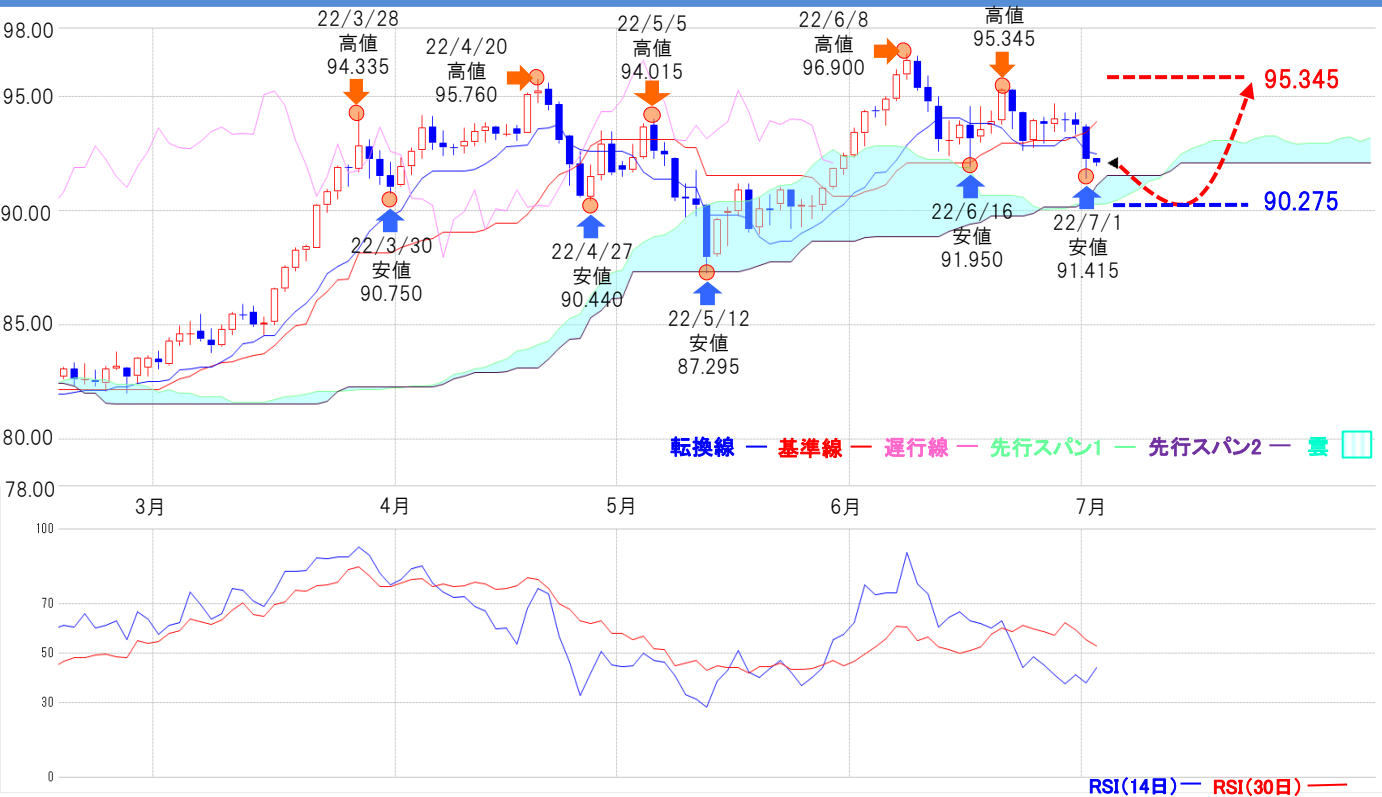
| 発表 時刻 | イベント | 予想 |
|-----------|-----------------|----|
| 7/5 15:00 | 6月サービス業PMI【改定値】 | — |
| 7/5 15:00 | 6月総合PMI【改定値】 | — |
| 7/6 15:00 | 6月建設業PMI | — |

免責事項
AIゴールド証券(株)は、本情報に記載の情報がいずれについても、その信頼性、正確性または完全性について保証するものではありません。このような情報にAIゴールド証券(株)により確認されていない情報が含まれていることもありますので、全てご自身のリスクでこれらをご利用下さい。本情報の中で述べられている意見は、表示の日付のAIゴールド証券(株)の判断であり、予告無しに変更されることがあります。記載内容は同意を得た場合を除き、他社に開示することはできません。お取引にあたっては取引説明書をよく読みご自身の判断で行ってください。
【編集・発行】AIゴールド証券(株) コンサルティング部 金融商品取引業者 関東財務局長(金商)第282号 加入協会／一般社団法人金融先物取引業協会、日本証券業協会
住所: 東京都中央区日本橋久松町12-8 TEL:03-6861-8181(直通) E-mail:kawase@aigold.co.jp



豪ドル/円 【押し目買い相場】

予想レンジ ▶ 90.20~95.40



メインシナリオ

実線は、2月後半から一目均衡表の転換線にサポートされる格好となり4/20高値95.760を示現しました。その後、上昇幅を削り5/12安値87.295を示現しましたが、一目均衡表の雲の下限がサポートとなり再び上昇、6/8年初来高値96.900を示現しました。足元の実線は、上昇幅を削り92.00付近での推移となっていますが、雲が右肩上がりとなっており雲の下限付近がサポートとなれば再び上昇することが考えられます。従って今週は、雲の下限(90.275:7/4現在)付近をサポートに6/8高値96.900付近を目指す押し目買い相場を予想します。

リスクシナリオ

上記のサポートとした、雲の下限(90.275:7/4現在)付近を下抜けした場合で、その際は5/12安値87.295を目指す展開が考えられます。

先週の経済指標

| 発表時刻 | イベント | 結果 |
|------------|--------------|-------|
| 6/29 10:30 | 5月小売売上高(前月比) | 0.90% |
| — | — | — |
| — | — | — |

先週の相場表

| 日付 | 始値 | 高値 | 安値 | 終値 | 前日比 | SW |
|------|--------|--------|--------|--------|--------|-----|
| 6/27 | 93.89 | 94.085 | 92.96 | 93.77 | -0.190 | 26 |
| 6/28 | 93.805 | 94.71 | 93.48 | 94.03 | 0.260 | 39 |
| 6/29 | 94 | 94.3 | 93.47 | 94.015 | -0.015 | 132 |
| 6/30 | 93.995 | 94.3 | 93.335 | 93.735 | -0.280 | 0 |
| 7/1 | 93.665 | 93.795 | 91.415 | 92.19 | -1.545 | 23 |

今週の経済指標

| 発表時刻 | イベント | 予想 |
|-----------|-----------------|----|
| 7/4 10:30 | 5月住宅着工許可件数(前年比) | — |
| 7/5 10:30 | 7月豪中銀政策金利 | — |
| 7/7 10:30 | 5月貿易収支 | — |

免責事項

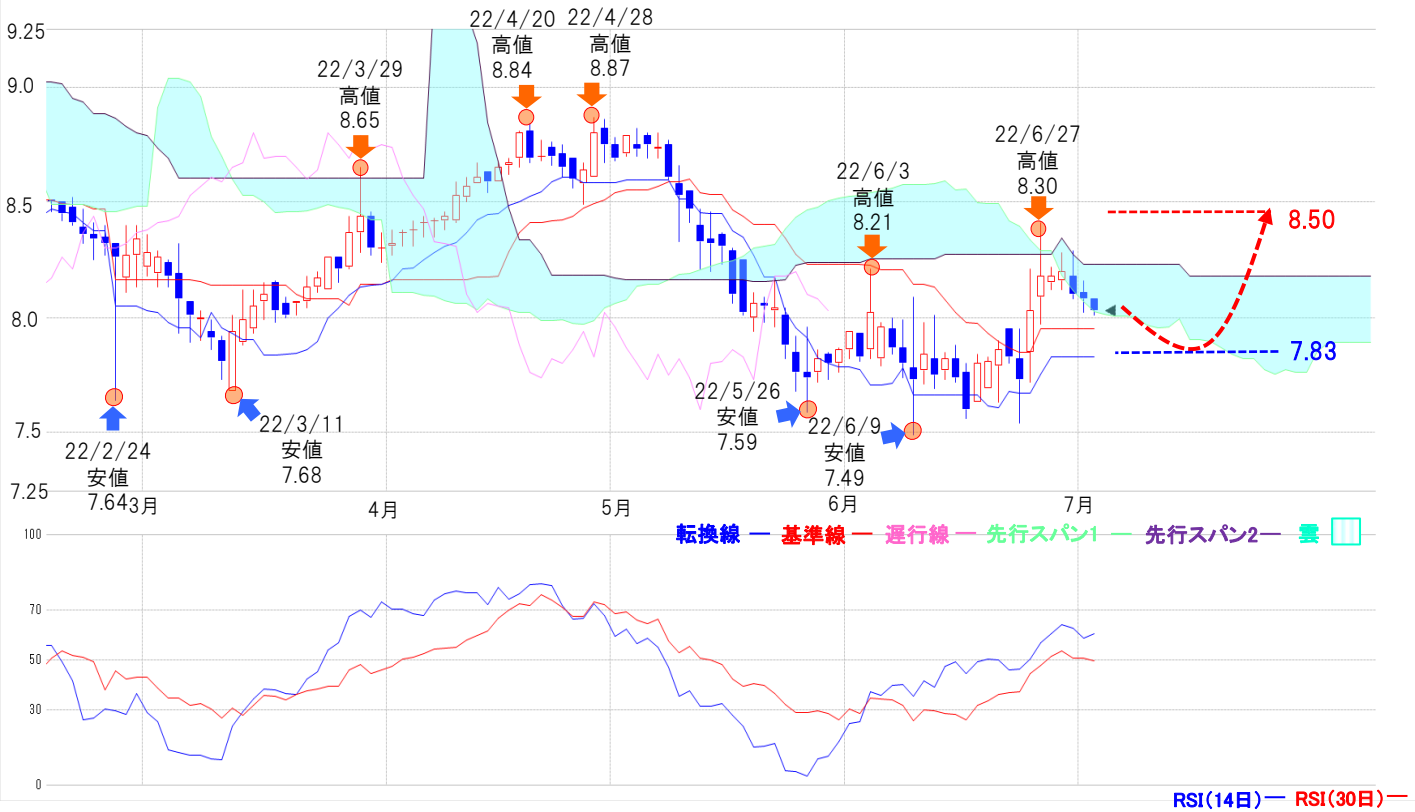
AIゴールド証券(株)は、本情報に記載の情報がいずれについても、その信頼性、正確性または完全性について保証するものではありません。このような情報にAIゴールド証券(株)により確認されていない情報が含まれていることもありますので、全てご自身のリスクでこれらをご利用下さい。本情報の中で述べられている意見は、表示の日付のAIゴールド証券(株)の判断であり、予告無しに変更されることがあります。記載内容は同意を得た場合を除き、他社に開示することはできません。お取引にあたっては取引説明書をよく読みご自身の判断で行ってください。

【編集・発行】AIゴールド証券(株) コンサルティング部 金融商品取引業者 関東財務局長(金商)第282号 加入協会/一般社団法人金融先物取引業協会、日本証券業協会
住所: 東京都中央区日本橋久松町12-8 TEL:03-6861-8181(直通) E-mail:kawase@aigold.co.jp



トルコリラ/円 【押し目買い相場】

予想レンジ ▶ 7.80~8.50



メインシナリオ

実線は2/24安値7.64や3/11安値7.68を示現すると下値を切り上げ4/20高値8.84や4/28高値8.87に上昇しましたが、その後再び下値志向の展開となり5/26安値7.68を示現しました。足元では6/27高値8.30を示現後、上昇幅を削る展開となっていますが、基準線や転換線の上での推移となっており同線がサポートとなれば再び上昇することが考えられます。従って今週は転換線(7.83:7/4現在)をサポートに心理的節目の8.50を目指す押し目買い相場を予想します。

リスクシナリオ

上記のサポートとした転換線(7.83:7/4現在)を下抜けした場合で、その際は6/9安値7.49付近を目指す展開が考えられます。

先週の経済指標

| 発表時刻 | イベント | 結果 |
|------------|------------|------------|
| 6/30 16:00 | 6月消費者信頼感指数 | -106.1億USD |
| - | - | - |
| - | - | - |

先週の相場表

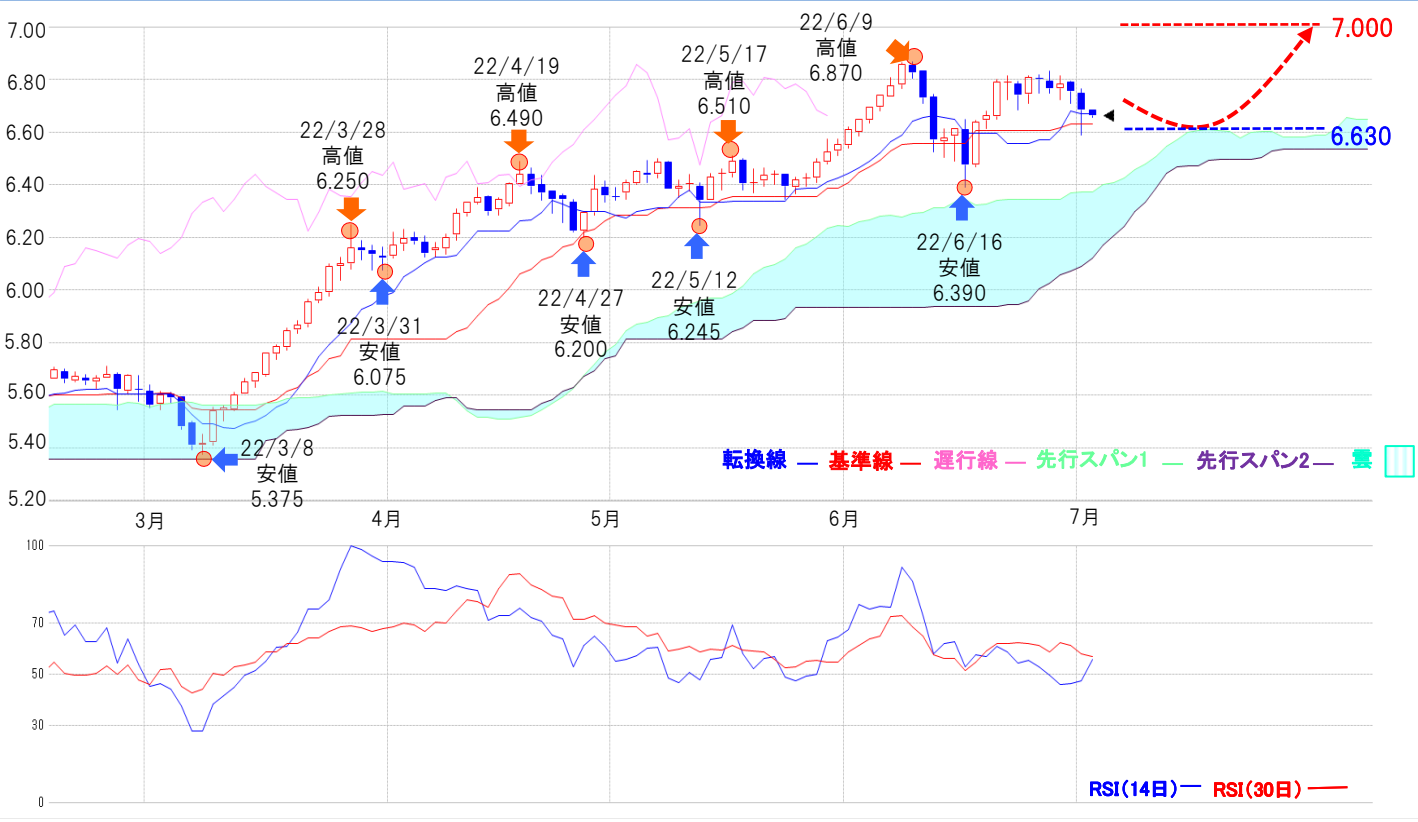
| 日付 | 始値 | 高値 | 安値 | 終値 | 前日比 | SW |
|------|------|------|------|------|--------|----|
| 6/27 | 8.09 | 8.41 | 7.97 | 8.18 | 0.150 | 17 |
| 6/28 | 8.15 | 8.22 | 8.12 | 8.18 | 0.000 | 16 |
| 6/29 | 8.16 | 8.28 | 8.12 | 8.2 | 0.020 | 75 |
| 6/30 | 8.18 | 8.29 | 8.08 | 8.1 | -0.100 | 0 |
| 7/1 | 8.11 | 8.16 | 8.02 | 8.08 | -0.020 | 15 |

今週の経済指標

| 発表時刻 | イベント | 予想 |
|-----------|----------------|----|
| 7/4 16:00 | 6月消費者物価指数(前年比) | - |
| 7/4 16:00 | 6月生産者物価指数(前年比) | - |
| 7/8 16:00 | 5月経常収支 | - |

免責事項
AIゴールド証券(株)は、本情報に記載の情報がいずれについても、その信頼性、正確性または完全性について保証するものではありません。このような情報にAIゴールド証券(株)により確認されていない情報が含まれていることもありますので、全てご自身のリスクでこれらをご利用下さい。本情報の中で述べられている意見は、表示の日付のAIゴールド証券(株)の判断であり、予告無しに変更されることがあります。記載内容は同意を得た場合を除き、他社に開示することはできません。お取引にあたっては取引説明書をよく読みご自身の判断で行ってください。
【編集・発行】AIゴールド証券(株) コンサルティング部 金融商品取引業者 関東財務局長(金商)第282号 加入協会/一般社団法人金融先物取引業協会、日本証券業協会
住所: 東京都中央区日本橋久松町12-8 TEL:03-6861-8181(直通) E-mail:kawase@aigold.co.jp

メキシコペソ/円 【押し目買い相場】 予想レンジ ▶ 6.60~7.00



メインシナリオ

実線は、3/8安値5.375を示現後、一目均衡表の雲の下限付近でサポートされた格好となると流れが一転、上値追いの展開となり6/9高値6.870を示現しました。また、足元の実線は、6/16安値6.390に下押しされる場面もありましたが、早々に基準線や転換線の上に回復するなど依然として強地合いが維持されていることが考えられます。従って今週は、基準線(6.630:7/4現在)付近をサポートに心理的節目の7.000付近を目指す押し目買い相場を予想します。

リスクシナリオ

上記サポートとした基準線(6.630:7/4現在)を下抜けした場合で、その際は、4/27安値6.200付近を目指す展開が考えられます。

先週の経済指標

| 発表時刻 | イベント | 結果 |
|------------|--------------|------------|
| 6/27 20:00 | 5月貿易収支 (USD) | -22.15億USD |
| 6/28 20:00 | 5月失業率 | 3.30% |
| - | - | - |

先週の相場表

| 日付 | 始値 | 高値 | 安値 | 終値 | 前日比 | SW |
|------|-------|-------|-------|-------|--------|-----|
| 6/27 | 6.805 | 6.82 | 6.75 | 6.8 | -0.010 | 145 |
| 6/28 | 6.795 | 6.835 | 6.75 | 6.765 | -0.035 | 163 |
| 6/29 | 6.765 | 6.815 | 6.725 | 6.785 | 0.020 | 588 |
| 6/30 | 6.79 | 6.795 | 6.71 | 6.745 | -0.040 | 151 |
| 7/1 | 6.75 | 6.765 | 6.59 | 6.685 | -0.060 | 0 |

今週の経済指標

| 発表時刻 | イベント | 予想 |
|-----------|------------------|----|
| 7/7 20:00 | 6月コアインフレ率(前月比) | - |
| 7/7 20:00 | 6月12カ月インフレ率(前年比) | - |
| - | - | - |

免責事項
AIゴールド証券(株)は、本情報に記載の情報がいずれについても、その信頼性、正確性または完全性について保証するものではありません。このような情報にAIゴールド証券(株)により確認されていない情報が含まれていることもありますので、全てご自身のリスクでこれらをご利用下さい。本情報の中で述べられている意見は、表示の日付のAIゴールド証券(株)の判断であり、予告無しに変更されることがあります。記載内容は同意を得た場合を除き、他社に開示することはできません。お取引にあたっては取引説明書をよく読みご自身の判断で行ってください。
【編集・発行】AIゴールド証券(株) コンサルティング部 金融商品取引業者 関東財務局長(金商)第282号 加入協会/一般社団法人金融先物取引業協会、日本証券業協会
住所:東京都中央区日本橋久松町12-8 TEL:03-6861-8181(直通) E-mail:kawase@aigold.co.jp