



米ドル/円 【押し目買い方針】



予想レンジ ▶ 135.90~138.30



メインシナリオ

実線は、中期のトレンドを示す21日移動平均線をサポートに、切り返しの動きとなっています。また5日・21日移動平均線はいずれも上昇しており、基調の強さが示されているものと考えます。まずは6/29高値(137.015)を試す展開が考えられます。同水準を上抜けると、先週の値動きから導き出した計算値の上限(138.29)が上値目標となります。一方、5日移動平均線(135.91)がサポートになると予想しています。

リスクシナリオ

予想レンジの下限(135.90)を下抜けた場合。この場合7/6安値(134.95)を試す展開が考えられます。

先週の経済指標

発表時刻	イベント	結果
7/5 23:00	5月耐久財受注【改定値】(前月比)	0.8%
7/6 23:00	6月ISM 非製造業景気指数	56.1
7/8 21:30	6月非農業部門雇用者数	37.2万人

先週の相場表

日付	始値	高値	安値	終値	前日比	SW
7/4	135.29	135.785	134.775	135.69	0.490	87
7/5	135.66	136.365	135.535	135.89	0.200	71
7/6	135.83	136.005	134.95	135.94	0.050	206
7/7	135.915	136.23	135.55	136	0.060	69
7/8	136.01	136.575	135.325	136.05	0.050	75

今週の経済指標

発表時刻	イベント	予想
7/13 21:30	6月消費者物価指数(CPI)(前年比)原数値	8.8%
7/15 21:30	6月小売売上高(前月比)	0.9%
7/15 23:00	7月ミシガン大 消費者信頼感指数【速報値】	49.0

免責事項

AIゴールド証券(株)は、本情報に記載の情報がいずれについても、その信頼性、正確性または完全性について保証するものではありません。このような情報にAIゴールド証券(株)により確認されていない情報が含まれていることもありますので、全てご自身のリスクでこれらをご利用下さい。本情報の中で述べられている意見は、表示の日付のAIゴールド証券(株)の判断であり、予告無しに変更されることがあります。記載内容は同意を得た場合を除き、他社に開示することはできません。お取引にあたっては取引説明書をよく読みご自身の判断で行ってください。

【編集・発行】AIゴールド証券(株) コンサルティング部 金融商品取引業者 関東財務局長(金商)第282号 加入協会/一般社団法人金融先物取引業協会、日本証券業協会
住所: 東京都中央区日本橋久松町12-8 TEL:03-6861-8181(直通) E-mail:kawase@aigold.co.jp



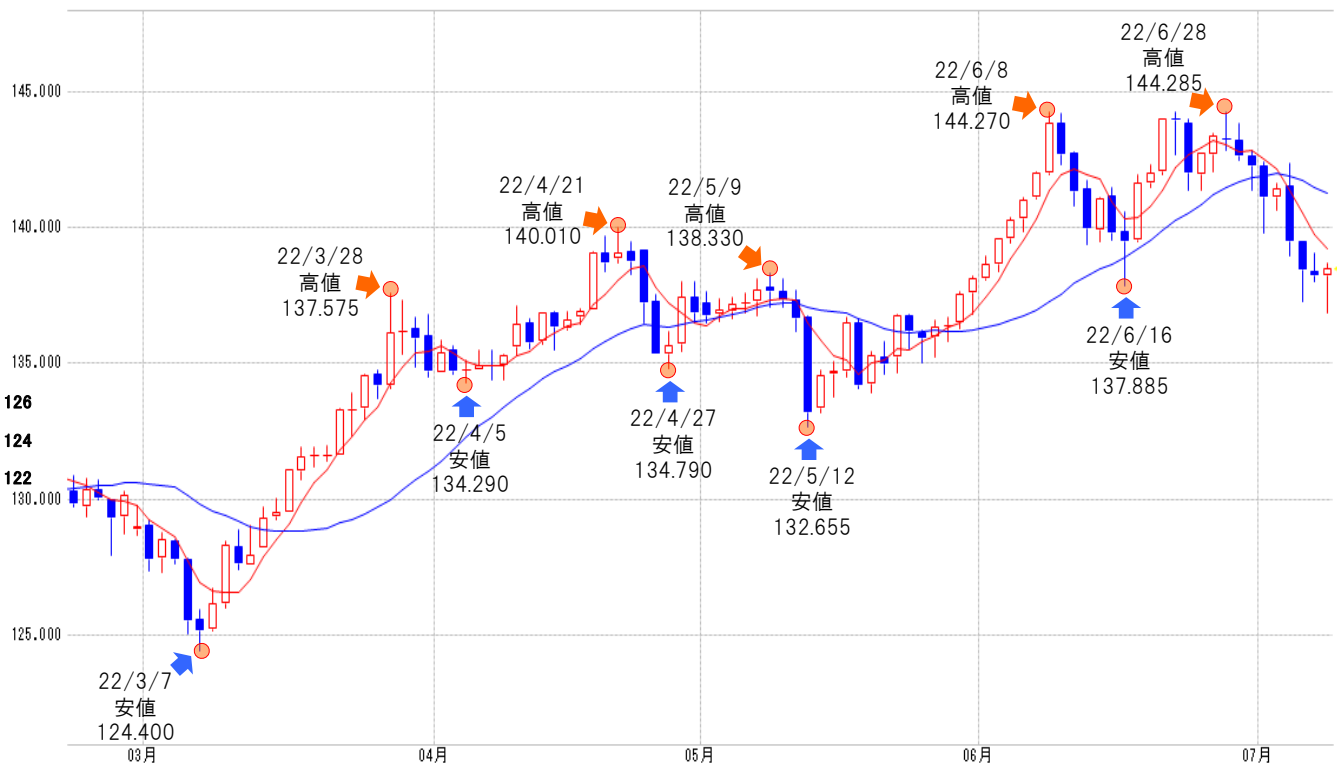
ユーロ/円 【逆張り方針】



予想レンジ ▶ 135.80~139.90

ユーロ/円 [日足]

移動平均線: -短期(5) -長期(21)



メインシナリオ

実線は、短期のトレンドを示す5日移動平均線が抵抗となり、上値の重い動きとなっています。また5日・21日移動平均線はいずれも下降しており、基調の弱さが示されつつあるものと考えます。先週の値動きから導き出した計算値(139.89)では上値を抑えられやすいと考えます。一方、5/27安値(135.83)がサポートになると予想しています。

リスクシナリオ

予想レンジの下限(135.80)を下抜けた場合。この場合は5/20安値(134.60)を試す展開が考えられます。

先週の経済指標

発表時刻	イベント	結果
7/4 18:00	5月生産者物価指数(前年比)	36.3%
7/5 17:00	6月サービス業PMI【確定値】	53.0
7/6 18:00	5月小売売上高(前月比)	0.2%

先週の相場表

日付	始値	高値	安値	終値	前日比	SW
7/4	141.125	141.65	140.63	141.455	-1.295	4
7/5	141.515	142.38	138.95	139.465	-1.990	-13
7/6	139.495	139.51	137.27	138.415	-1.050	-43
7/7	138.405	139.055	138.01	138.215	-0.200	-9
7/8	138.23	138.7	136.86	138.48	0.265	-6

今週の経済指標

発表時刻	イベント	予想
7/12 18:00	7月ZEW 景気期待指数	-
7/13 18:00	5月鉱工業生産(前年比)	0.0%
7/15 18:00	5月貿易収支	-

免責事項

AIゴールド証券(株)は、本情報に記載の情報がいずれについても、その信頼性、正確性または完全性について保証するものではありません。このような情報にAIゴールド証券(株)により確認されていない情報が含まれていることがありますので、全てご自身のリスクでこれらをご利用下さい。本情報の中で述べられている意見は、表示の日付のAIゴールド証券(株)の判断であり、予告無しに変更されることがあります。記載内容は同意を得た場合を除き、他社に開示することはできません。お取引にあたっては取引説明書をよく読みご自身の判断で行ってください。

【編集・発行】AIゴールド証券(株) コンサルティング部 金融商品取引業者 関東財務局長(金商)第282号 加入協会/一般社団法人金融先物取引業協会、日本証券業協会
住所: 東京都中央区日本橋久松町12-8 TEL:03-6861-8181(直通) E-mail:kawase@aigold.co.jp

ポンド/円 【逆張り方針】

予想レンジ ▶ 161.60~165.90



メインシナリオ

実線は、短期のトレンドを示す5日移動平均線を7/7に上抜け、切り返しの動きとなっています。また5日・21日移動平均線はいずれも下降しており、基調の弱さが示されつつあるものと考えます。先週の値動きから導き出した計算値(165.87)では上値を抑えられやすいと考えます。一方、7/7安値(161.60)がサポートになると予想しています。

リスクシナリオ

予想レンジの下限(161.60)を下抜けた場合。この場合は6/16安値(160.00)を試す展開が考えられます。

先週の経済指標

発表 時刻	イベント	結果
7/5 15:00	6月サービス業PMI【改定値】	54.3
7/5 15:00	6月総合PMI【改定値】	53.7
7/6 15:00	6月建設業PMI	52.6

先週の相場表

日付	始値	高値	安値	終値	前日比	SW
7/4	163.94	164.73	163.02	164.23	0.56	45
7/5	164.28	165.29	161.6	162.49	-1.74	62
7/6	162.34	162.57	160.39	162.01	-0.48	182
7/7	162	163.63	161.6	163.54	1.53	59
7/8	163.51	163.92	161.81	163.67	0.13	55

今週の経済指標

発表 時刻	イベント	予想
7/13 15:00	5月貿易収支	—
7/13 15:00	5月鉱工業生産(前年比)	—
7/13 15:00	5月製造業生産(前年比)	—

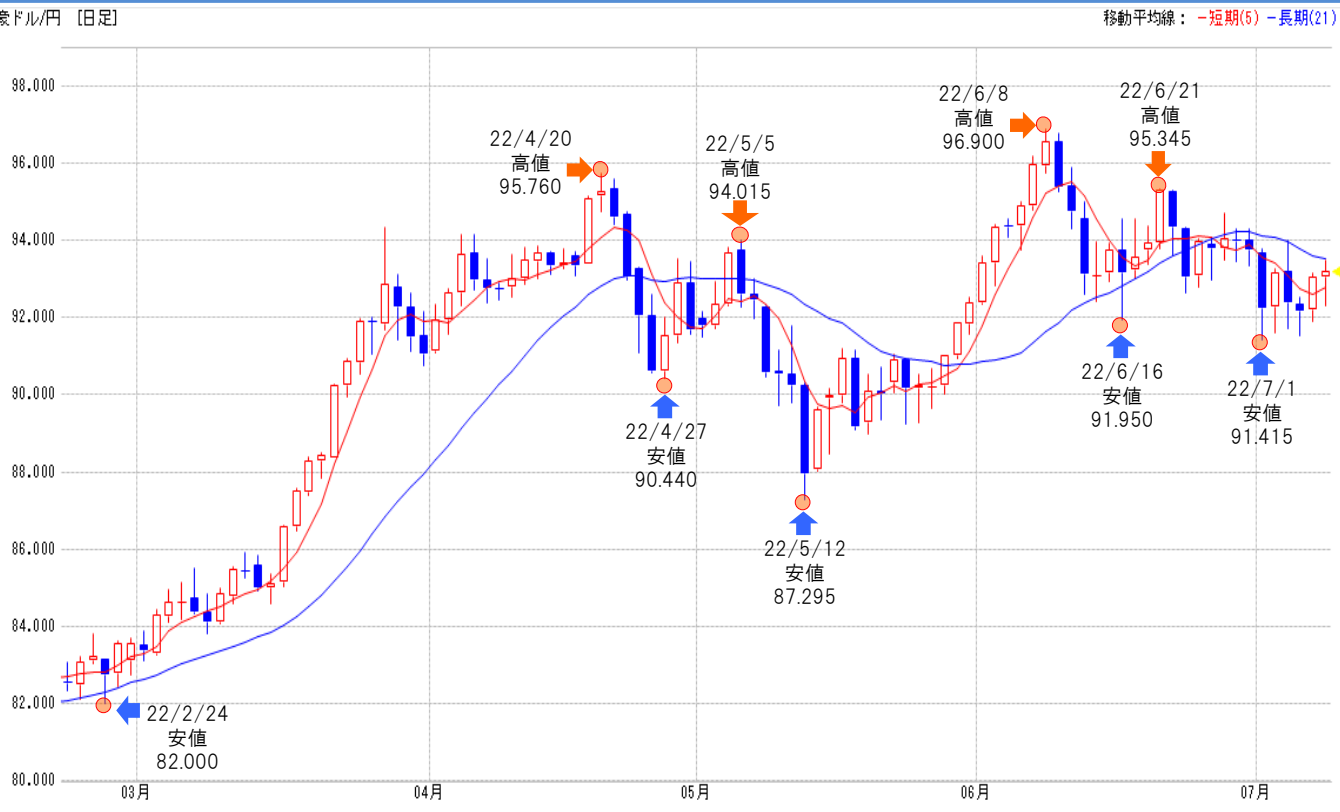
免責事項
AIゴールド証券(株)は、本情報に記載の情報がいずれについても、その信頼性、正確性または完全性について保証するものではありません。このような情報にAIゴールド証券(株)により確認されていない情報が含まれていることもありますので、全てご自身のリスクでこれらをご利用下さい。本情報の中で述べられている意見は、表示の日付のAIゴールド証券(株)の判断であり、予告無しに変更されることがあります。記載内容は同意を得た場合を除き、他社に開示することはできません。お取引にあたっては取引説明書をよく読みご自身の判断で行ってください。
【編集・発行】AIゴールド証券(株) コンサルティング部 金融商品取引業者 関東財務局長(金商)第282号 加入協会／一般社団法人金融先物取引業協会、日本証券業協会
住所: 東京都中央区日本橋久松町12-8 TEL:03-6861-8181(直通) E-mail:kawase@aigold.co.jp



豪ドル/円 【逆張り方針】



予想レンジ ▶ 91.50~94.30



メインシナリオ

実線は、短期のトレンドを示す5日移動平均線を7/7に上抜け、切り返しの動きとなっています。5日移動平均線は上昇、21日移動平均線は下降しており、方向感の無さが窺え、レンジ内での動きにとどまる展開が予想されます。6/30高値(94.30)では上値を抑えられやすいと考えます。一方、先週の値動きから導き出した計算値(91.51)がサポートになると予想しています。

リスクシナリオ

予想レンジの下限(91.50)を下抜けた場合。この場合は5/27安値(90.00)を試す展開が考えられます。

先週の経済指標

発表時刻	イベント	結果
7/4 10:30	5月住宅着工許可件数(前年比)	9.90%
7/5 10:30	7月豪中銀政策金利	1.35%
7/7 10:30	5月貿易収支	159.65億AUD

先週の相場表

日付	始値	高値	安値	終値	前日比	SW
7/4	92.275	93.285	91.62	93.225	1.035	19
7/5	93.205	94	91.73	92.395	-0.830	35
7/6	92.355	92.53	91.525	92.15	-0.245	107
7/7	92.195	93.155	91.89	93.065	0.915	33
7/8	93.055	93.5	92.325	93.185	0.120	30

今週の経済指標

発表時刻	イベント	予想
7/13 9:30	7月消費者信頼感指数	-
7/14 10:30	6月就業者数	-
7/14 10:30	6月失業率	-

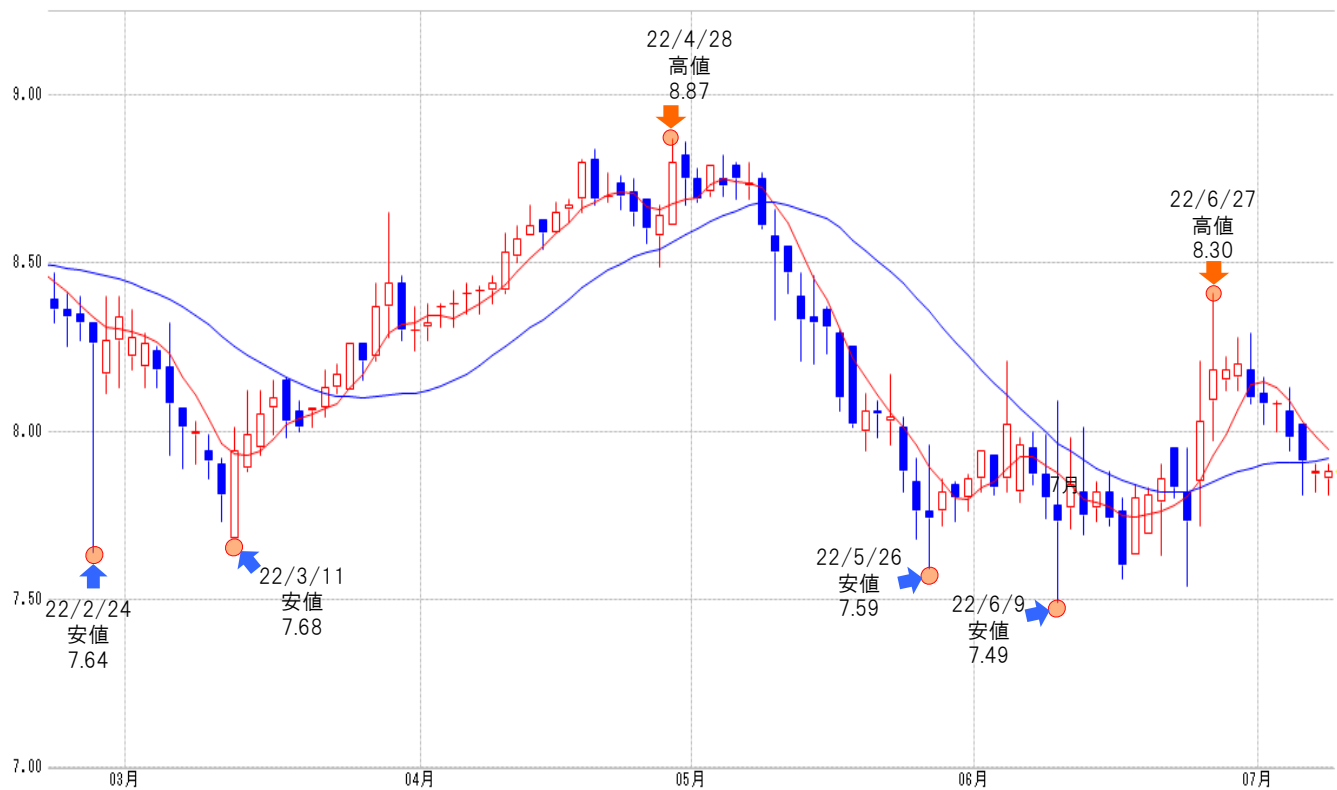
免責事項
AIゴールド証券(株)は、本情報に記載の情報がいずれについても、その信頼性、正確性または完全性について保証するものではありません。このような情報にAIゴールド証券(株)により確認されていない情報が含まれていることもありますので、全てご自身のリスクでこれらをご利用下さい。本情報の中で述べられている意見は、表示の日付のAIゴールド証券(株)の判断であり、予告無しに変更されることがあります。記載内容は同意を得た場合を除き、他社に開示することはできません。お取引にあたっては取引説明書をよく読みご自身の判断で行ってください。
【編集・発行】AIゴールド証券(株) コンサルティング部 金融商品取引業者 関東財務局長(金商)第282号 加入協会/一般社団法人金融先物取引業協会、日本証券業協会
住所: 東京都中央区日本橋久松町12-8 TEL:03-6861-8181(直通) E-mail:kawase@aigold.co.jp



トルコリラ/円 【逆張り方針】

予想レンジ ▶ 7.70~8.10

移動平均線: -短期(5) -長期(21)



メインシナリオ

実線は、短期のトレンドを示す5日移動平均線が抵抗となり、上値の重い動きとなっています。5日移動平均線は下降、21日移動平均線は上昇しており、方向感の無さが窺え、レンジ内での動きにとどまる展開が予想されます。先週の値動きから導き出した計算値(8.10)では上値を抑えられやすいと考えます。一方、6/24安値(7.72)がサポートになると予想しています。

リスクシナリオ

予想レンジの下限(7.70)を下抜けた場合。この場合は6/23安値(7.54)を試す展開が考えられます。

先週の経済指標

発表時刻	イベント	結果
7/4 16:00	6月消費者物価指数(前年比)	78.62%
7/4 16:00	6月生産者物価指数(前年比)	138.31%
7/8 16:00	5月経常収支	-64.68億USD

先週の相場表

日付	始値	高値	安値	終値	前日比	SW
7/4	8.08	8.09	8	8.08	0.000	15
7/5	8.06	8.13	7.94	7.98	-0.100	16
7/6	8.02	8.02	7.81	7.91	-0.070	72
7/7	7.87	7.9	7.82	7.88	-0.030	0
7/8	7.86	7.9	7.81	7.88	0.000	0

今週の経済指標

発表時刻	イベント	予想
7/13 16:00	5月失業率	-
7/14 16:00	5月鉱工業生産(前年比)	-
7/14 16:00	5月鉱工業生産(前月比)	-

免責事項

AIゴールド証券(株)は、本情報に記載の情報がずれについても、その信頼性、正確性または完全性について保証するものではありません。このような情報にAIゴールド証券(株)により確認されていない情報が含まれていることもありますので、全てご自身のリスクでこれらをご利用下さい。本情報の中で述べられている意見は、表示の日付のAIゴールド証券(株)の判断であり、予告無しに変更されることがあります。記載内容は同意を得た場合を除き、他社に開示することはできません。お取引にあたっては取引説明書をよく読みご自身の判断で行ってください。

【編集・発行】AIゴールド証券(株) コンサルティング部 金融商品取引業者 関東財務局長(金商)第282号 加入協会/一般社団法人金融先物取引業協会、日本証券業協会
住所: 東京都中央区日本橋久松町12-8 TEL:03-6861-8181(直通) E-mail:kawase@aigold.co.jp

メキシコペソ/円 【逆張り方針】

予想レンジ ▶ 6.520~6.770



メインシナリオ

実線は、短期のトレンドを示す5日移動平均線を7/8に上抜け、切り返しの動きとなっています。しかし5日・21日移動平均線はいずれも下降しており、基調の弱さが示されつつあるものと考えます。先週の値動きから導き出した計算値(6.770)では上値を抑えられやすいと考えます。一方、7/6安値(6.525)がサポートになると予想しています。

リスクシナリオ

予想レンジの下限(6.520)を下抜けた場合。この場合は6/17安値(6.470)を試す展開が考えられます。

先週の経済指標

発表時刻	イベント	結果
7/7 20:00	6月コアインフレ率(前月比)	0.77%
7/7 20:00	6月12ヵ月インフレ率(前年比)	7.49%
—	—	—

先週の相場表

日付	始値	高値	安値	終値	前日比	SW
7/4	6.685	6.7	6.63	6.69	0.005	135
7/5	6.68	6.74	6.575	6.625	-0.065	141
7/6	6.61	6.62	6.525	6.58	-0.045	427
7/7	6.585	6.645	6.555	6.63	0.050	141
7/8	6.63	6.695	6.59	6.645	0.015	135

今週の経済指標

発表時刻	イベント	予想
7/12 20:00	5月鉱工業生産(前年比)	—
7/12 20:00	5月鉱工業生産(前月比)	—
—	—	—

免責事項
 AIゴールド証券(株)は、本情報に記載の情報いづれについても、その信頼性、正確性または完全性について保証するものではありません。このような情報にAIゴールド証券(株)により確認されていない情報が含まれていることもありますので、全てご自身のリスクでこれらをご利用下さい。本情報の中で述べられている意見は、表示の日付のAIゴールド証券(株)の判断であり、予告無しに変更されることがあります。記載内容は同意を得た場合を除き、他社に開示することはできません。お取引にあたっては取引説明書をよく読みご自身の判断で行ってください。
 【編集・発行】AIゴールド証券(株) コンサルティング部 金融商品取引業者 関東財務局長(金商)第282号 加入協会／一般社団法人金融先物取引業協会、日本証券業協会
 住所：東京都中央区日本橋久松町12-8 TEL:03-6861-8181(直通) E-mail:kawase@aigold.co.jp