米ドル/円 【逆張り方針】

予想レンジ ▸ 150.00～153.00

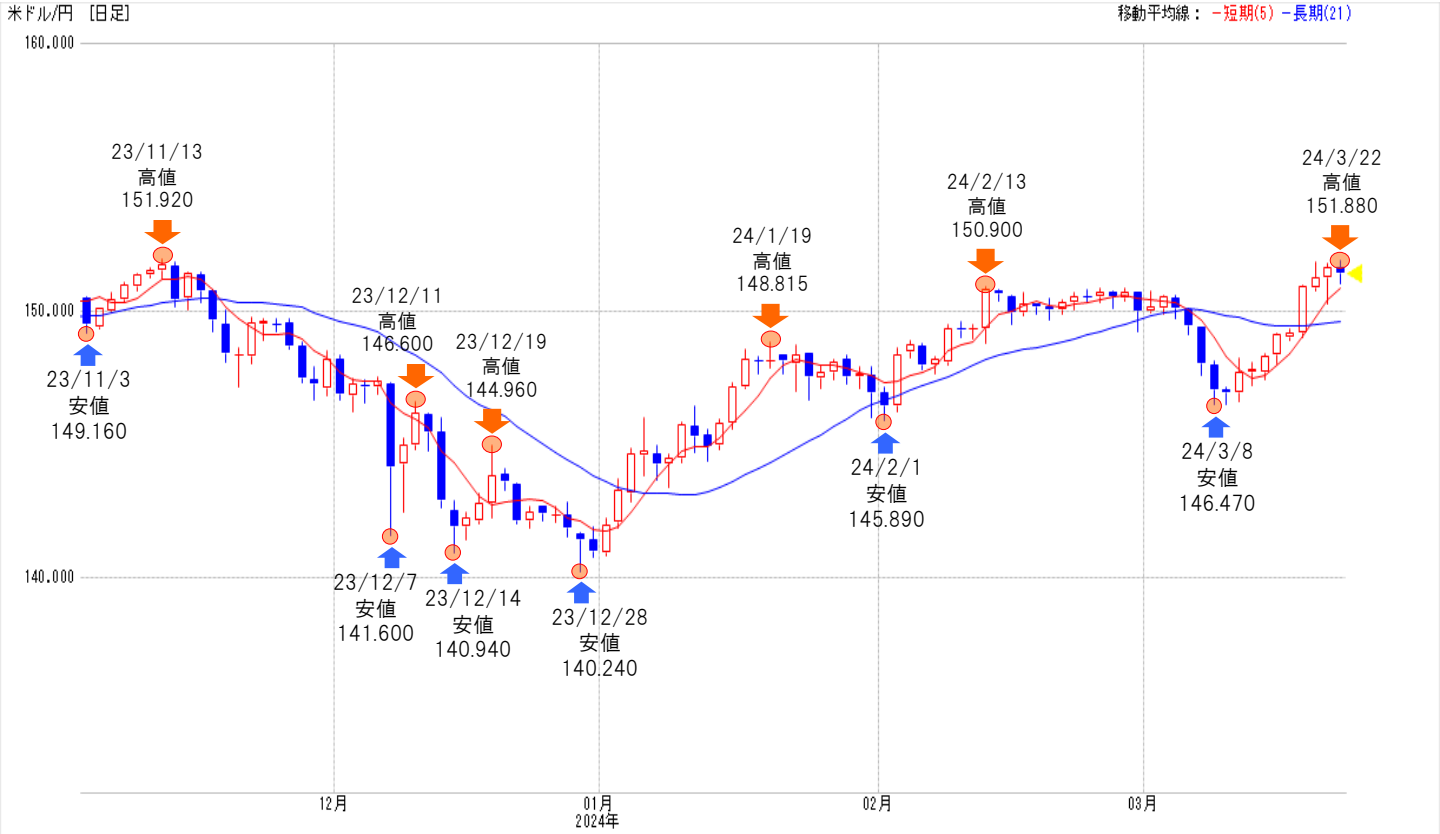

メインシナリオ

実線は、短期のトレンドを示す5日移動平均線をサポートに、切り返しの動きとなっています。また5日・21日移動平均線はいずれも上昇しており、基調の強さが示されつつあるものと考えます。先週の値動きから導き出した計算値(153.00)では上値を抑えられやすいと考えます。一方、節目150円がサポートになると予想しています。

リスクシナリオ

予想レンジの下限(150.00)を下抜けた場合。この場合は3/18安値(148.89)を試す展開が考えられます。

先週の経済指標

発表 時刻	イベント	結果
3/21 3:00	FOMC政策金利	5.25-5.50%
3/21 22:45	3月製造業PMI	52.5
3/21 22:45	3月サービス業PMI	51.7

今週の経済指標

発表 時刻	イベント	予想
3/26 21:30	2月耐久財受注(前月比)	0.8%
3/28 21:30	第4四半期実質GDP(前期比年率)	3.2%
3/29 21:30	2月PCEコアデフレータ(前年比)	2.8%

先週の相場表

日付	始値	高値	安値	終値	前日比	SW
3/18	148.97	149.34	148.895	149.185	0.105	233
3/19	149.145	150.98	148.995	150.89	1.705	0
3/20	150.835	151.835	150.725	151.235	0.345	699
3/21	151.23	151.76	150.255	151.6	0.365	228
3/22	151.63	151.88	151	151.42	-0.180	229

免責事項
AIゴールド証券(株)は、本情報に記載の情報いずれについても、その信頼性、正確性または完全性について保証するものではありません。このような情報にAIゴールド証券(株)により確認されていない情報が含まれていることもありますので、全てご自身のリスクでこれらをご利用下さい。本情報の中で述べられている意見は、表示の日付のAIゴールド証券(株)の判断であり、予告無しに変更されることがあります。記載内容は同意を得た場合を除き、他社に開示することはできません。お取引にあたっては取引説明書をよく読みご自身の判断で行ってください。
【編集・発行】AIゴールド証券㈱ コンサルティング部　金融商品取引業者　関東財務局長(金商)第282号　加入協会／一般社団法人金融先物取引業協会、日本証券業協会
住所：東京都中央区日本橋久松町12-8　TEL:03-6861-8181(直通)　E-mail:kawase@aigold.co.jp

ユーロ/円 【逆張り方針】

予想レンジ ▸ 161.50～165.00

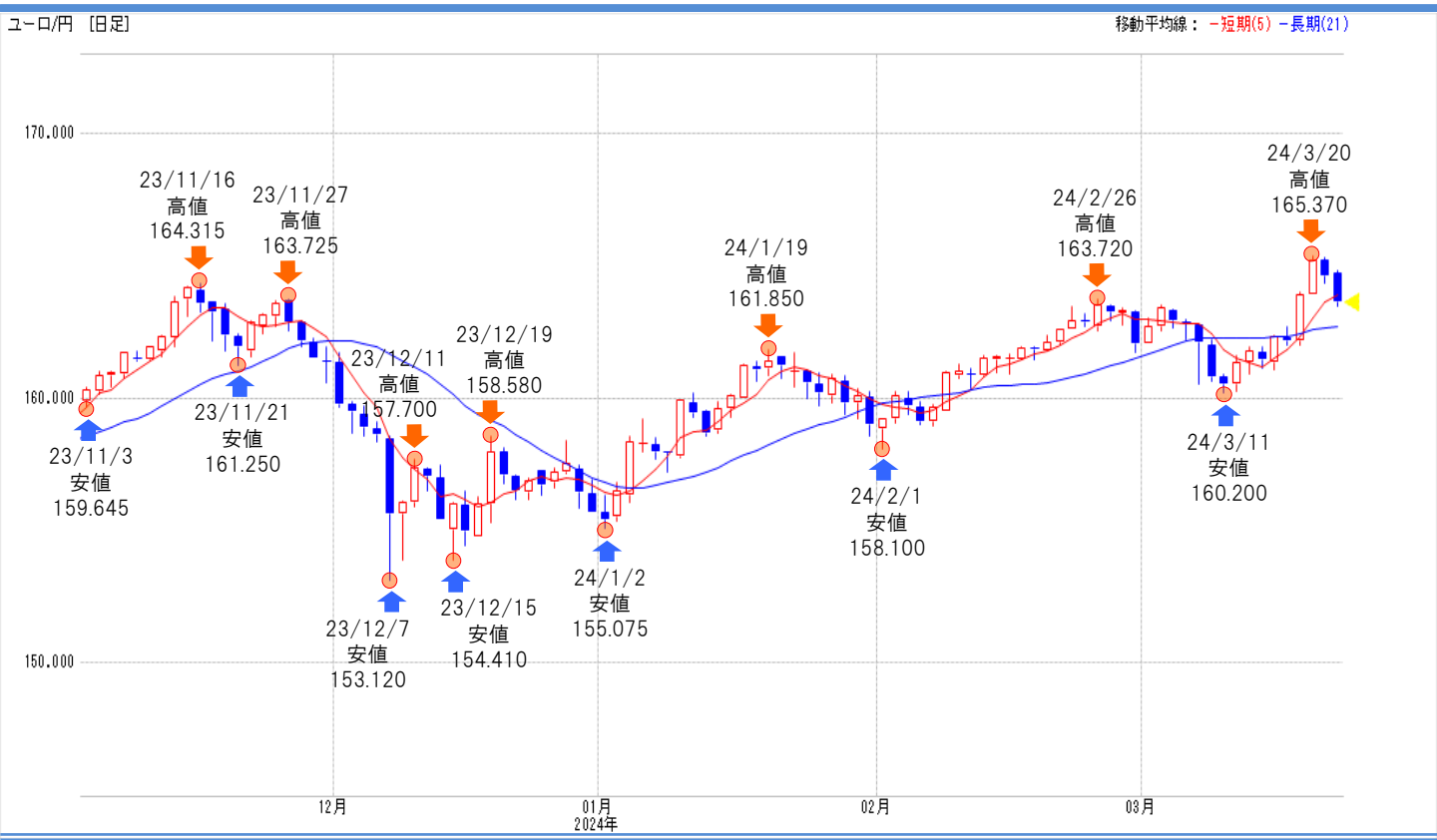

メインシナリオ

実線は、短期のトレンドを示す5日移動平均線を3/22に下抜け、上値の重い動きとなっています。しかし5日・21日移動平均線はいずれも上昇しており、基調の強さが示されつつあるものと考えます。節目165円では上値を抑えられやすいと考えます。一方、先週の値動きから導き出した計算値(161.55)がサポートになると予想しています。

リスクシナリオ

予想レンジの下限(161.50)を下抜けた場合。この場合は3/11安値(160.20)を試す展開が考えられます。

先週の経済指標

発表 時刻	イベント	結果
3/19 19:00	3月ZEW景況感指数	33.5
3/21 18:00	3月サービス業PMI	51.1
3/21 18:00	3月製造業PMI	45.7

今週の経済指標

発表 時刻	イベント	予想
3/26 16:00	(独)4月Gfk消費者信頼感	-27.0
3/27 19:00	3月消費者信頼感	-14.9
3/27 19:00	3月景況感指数	96.0

先週の相場表

日付	始値	高値	安値	終値	前日比	SW
3/18	162.245	162.7	161.97	162.18	-0.160	191
3/19	162.135	164.005	161.995	163.925	1.745	0
3/20	163.9	165.37	163.895	165.205	1.280	575
3/21	165.195	165.335	164.34	164.635	-0.570	189
3/22	164.695	164.82	163.485	163.62	-1.015	187

免責事項
AIゴールド証券(株)は、本情報に記載の情報いずれについても、その信頼性、正確性または完全性について保証するものではありません。このような情報にAIゴールド証券(株)により確認されていない情報が含まれていることもありますので、全てご自身のリスクでこれらをご利用下さい。本情報の中で述べられている意見は、表示の日付のAIゴールド証券(株)の判断であり、予告無しに変更されることがあります。記載内容は同意を得た場合を除き、他社に開示することはできません。お取引にあたっては取引説明書をよく読みご自身の判断で行ってください。
【編集・発行】AIゴールド証券㈱ コンサルティング部　金融商品取引業者　関東財務局長(金商)第282号　加入協会／一般社団法人金融先物取引業協会、日本証券業協会
住所：東京都中央区日本橋久松町12-8　TEL:03-6861-8181(直通)　E-mail:kawase@aigold.co.jp

ポンド/円 【逆張り方針】

予想レンジ ▶ 188.60～192.60

メインシナリオ

実線は、短期のトレンドを示す5日移動平均線を3/22に下抜け、上値の重い動きとなっています。しかし5日・21日移動平均線はいずれも上昇しており、基調の強さが示されつつあるものと考えます。先週の値動きから導き出した計算値(192.57)では上値を抑えられやすいと考えます。一方、3/15安値(188.60)がサポートになると予想しています。

リスクシナリオ

予想レンジの下限(188.60)を下抜けた場合。この場合は2/8安値(186.88)を試す展開が考えられます。

先週の経済指標

発表 時刻	イベント	結果
3/20 16:00	2月消費者物価指数(前年比)	3.4%
3/20 16:00	2月生産者物価指数(仕入)(前年比)	-2.70%
3/22 16:00	2月小売売上高(前年比)	-0.40%

今週の経済指標

発表 時刻	イベント	予想
3/28 16:00	第4四半期実質GDP(前年比)	-0.20%
3/28 16:00	第4四半期経常収支	-210.0億GBP
未定	3月住宅価格指数(前年比)	-

先週の相場表

日付	始値	高値	安値	終値	前日比	SW
3/18	189.75	190.17	189.56	189.82	-0.08	288
3/19	189.78	192.18	189.62	191.9	2.08	0
3/20	191.81	193.52	191.81	193.39	1.49	871
3/21	193.37	193.45	191.83	191.91	-1.48	283
3/22	191.91	192.21	190.39	190.7	-1.21	284

免責事項
AIゴールド証券(株)は、本情報に記載の情報いずれについても、その信頼性、正確性または完全性について保証するものではありません。このような情報にAIゴールド証券(株)により確認されていない情報が含まれていることもありますので、全てご自身のリスクでこれらをご利用下さい。本情報の中で述べられている意見は、表示の日付のAIゴールド証券(株)の判断であり、予告無しに変更されることがあります。記載内容は同意を得た場合を除き、他社に開示することはできません。お取引にあたっては取引説明書をよく読みご自身の判断で行ってください。
【編集・発行】AIゴールド証券㈱ コンサルティング部　金融商品取引業者　関東財務局長(金商)第282号　加入協会／一般社団法人金融先物取引業協会、日本証券業協会
住所：東京都中央区日本橋久松町12-8　TEL:03-6861-8181(直通)　E-mail:kawase@aigold.co.jp

豪ドル/円 【逆張り方針】

予想レンジ ▶ 97.20～99.90

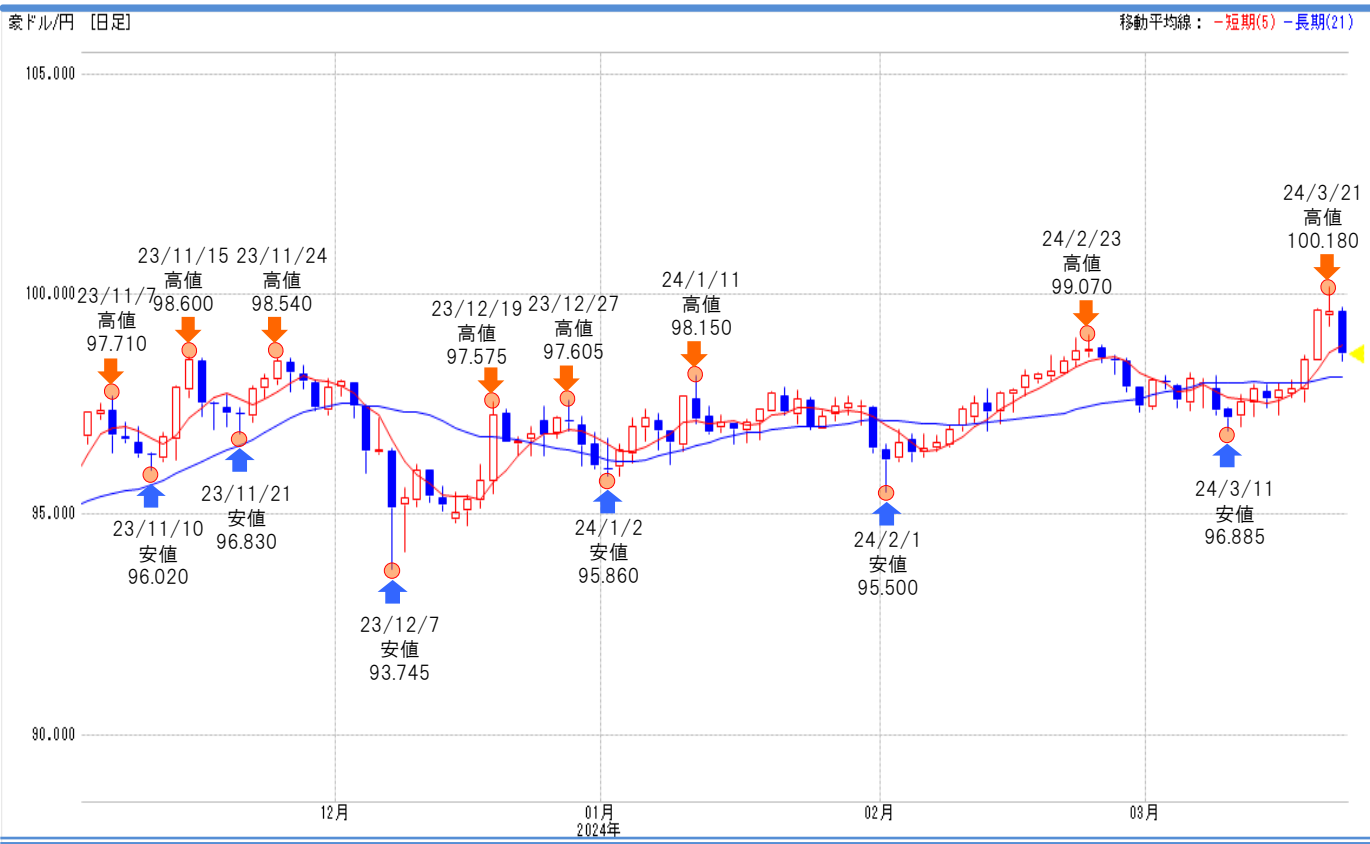

メインシナリオ

実線は、短期のトレンドを示す5日移動平均線を3/22に下抜け、上値の重い動きとなっています。しかし5日・21日移動平均線はいずれも上昇しており、基調の強さが示されつつあるものと考えます。先週の値動きから導き出した計算値(99.86)では上値を抑えられやすいと考えます。一方、3/13安値(97.24)がサポートになると予想しています。

リスクシナリオ

予想レンジの下限(97.20)を下抜けた場合。この場合は2/5安値(96.20)を試す展開が考えられます。

先週の経済指標

発表 時刻	イベント	結果
3/19 12:30	豪中銀政策金利	4.35%
3/21 9:30	2月雇用者数(前月比)	11.65万人
3/21 9:30	2月失業率	3.70%

今週の経済指標

発表 時刻	イベント	予想
3/26 8:30	3月消費者信頼感指数(前月比)	-
3/27 9:30	2月消費者物価指数(CPI)(前年比)	3.50%
3/28 9:30	2月小売売上高(前月比)	0.5%

先週の相場表

日付	始値	高値	安値	終値	前日比	SW
3/18	97.74	98.06	97.65	97.825	0.000	130
3/19	97.83	98.615	97.56	98.525	0.700	0
3/20	98.5	99.67	98.5	99.64	1.115	395
3/21	99.525	100.18	99.28	99.605	-0.035	128
3/22	99.605	99.7	98.5	98.64	-0.965	129

免責事項
AIゴールド証券(株)は、本情報に記載の情報いずれについても、その信頼性、正確性または完全性について保証するものではありません。このような情報にAIゴールド証券(株)により確認されていない情報が含まれていることもありますので、全てご自身のリスクでこれらをご利用下さい。本情報の中で述べられている意見は、表示の日付のAIゴールド証券(株)の判断であり、予告無しに変更されることがあります。記載内容は同意を得た場合を除き、他社に開示することはできません。お取引にあたっては取引説明書をよく読みご自身の判断で行ってください。
【編集・発行】AIゴールド証券㈱ コンサルティング部　金融商品取引業者　関東財務局長(金商)第282号　加入協会／一般社団法人金融先物取引業協会、日本証券業協会
住所：東京都中央区日本橋久松町12-8　TEL:03-6861-8181(直通)　E-mail:kawase@aigold.co.jp

トルコリラ/円 【逆張り方針】

予想レンジ ▶ 4.60～4.90

メインシナリオ

実線は、短期のトレンドを示す5日移動平均線を3/19に上抜け、切り返しの動きとなっています。5日移動平均線は上昇、21日移動平均線は下降しており、方向感の無さが窺え、レンジ内での動きが予想されます。2/22高値(4.88)では上値を抑えられやすいと考えます。一方、先週の値動きから導き出した計算値(4.61)がサポートになると予想しています。

リスクシナリオ

予想レンジの下限(4.60)を下抜けた場合。この場合は3/19安値(4.51)を試す展開が考えられます。

先週の経済指標

発表 時刻	イベント	結果
3/20 16:00	3月消費者信頼感指数	79.4
3/21 16:00	トルコ中銀政策金利	50.0%
3/22 16:00	3月 設備稼働率	76.2%

今週の経済指標

発表 時刻	イベント	予想
3/29 16:00	2月貿易収支	−
−	−	−
−	−	−

先週の相場表

日付	始値	高値	安値	終値	前日比	SW
3/18	4.64	4.65	4.58	4.61	−0.040	48
3/19	4.51	4.67	4.51	4.64	0.030	0
3/20	4.64	4.73	4.64	4.68	0.040	145
3/21	4.68	4.77	4.59	4.71	0.030	45
3/22	4.74	4.75	4.67	4.73	0.020	43

免責事項
AIゴールド証券(株)は、本情報に記載の情報いずれについても、その信頼性、正確性または完全性について保証するものではありません。このような情報にAIゴールド証券(株)により確認されていない情報が含まれていることもありますので、全てご自身のリスクでこれらをご利用下さい。本情報の中で述べられている意見は、表示の日付のAIゴールド証券(株)の判断であり、予告無しに変更されることがあります。記載内容は同意を得た場合を除き、他社に開示することはできません。お取引にあたっては取引説明書をよく読みご自身の判断で行ってください。
【編集・発行】AIゴールド証券㈱ コンサルティング部　金融商品取引業者　関東財務局長（金商）第282号　加入協会／一般社団法人金融先物取引業協会、日本証券業協会
住所：東京都中央区日本橋久松町12-8　TEL:03-6861-8181（直通）　E-mail:kawase@aigold.co.jp

メキシコペソ/円 【逆張り方針】

予想レンジ ▶ 8.920～9.180

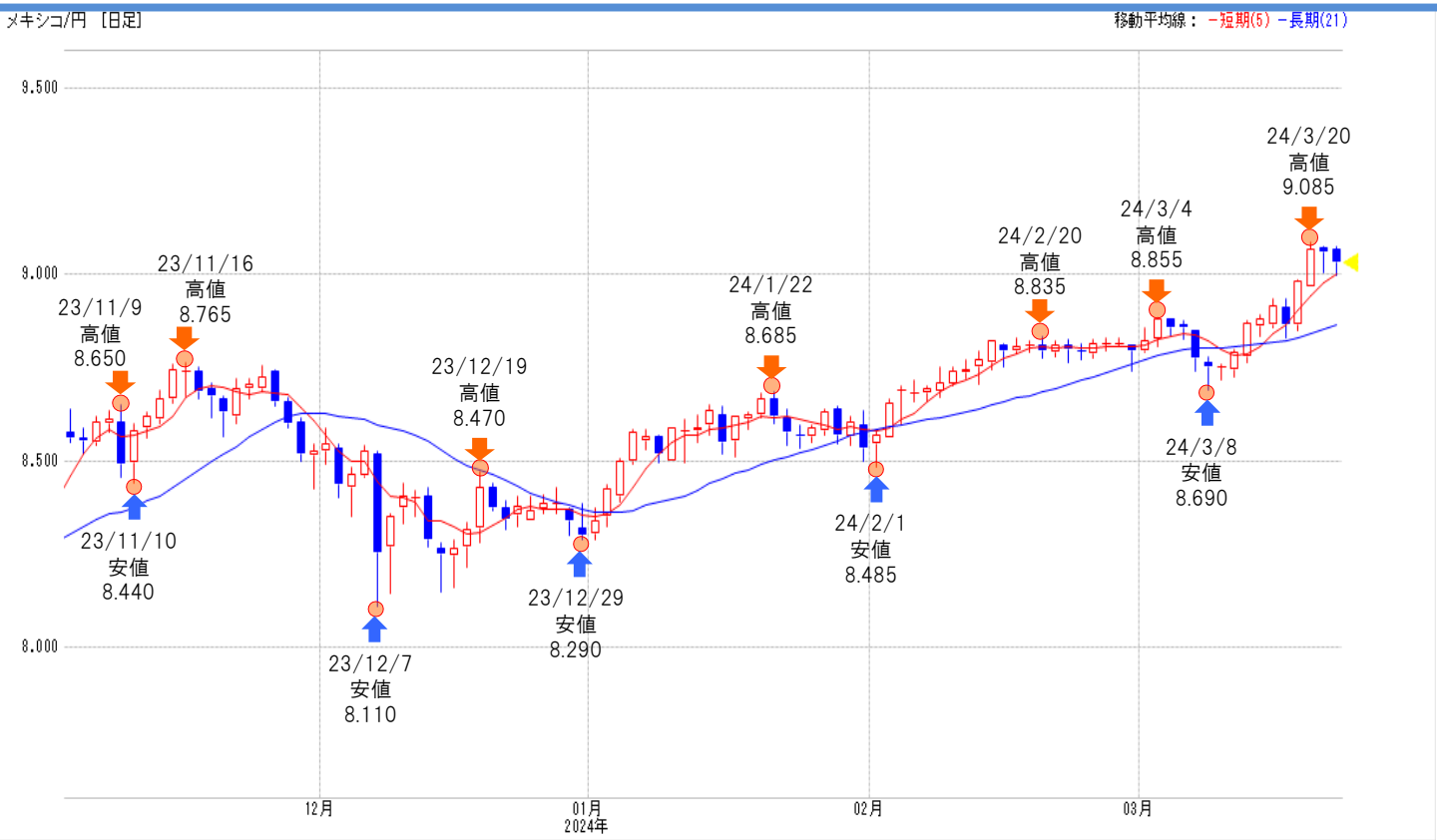

メインシナリオ

実線は、短期のトレンドを示す5日移動平均線をサポートに、下値を切り上げる動きとなっています。また5日・21日移動平均線はいずれも上昇しており、基調の強さが示されつつあるものと考えます。先週の値動きから導き出した計算値(9.175)では上値を抑えられやすいと考えます。一方、10日移動平均線(8.920)がサポートになると予想しています。

リスクシナリオ

予想レンジの下限(8.920)を下抜けた場合。この場合は3/18安値(8.830)を試す展開が考えられます。

先週の経済指標

発表 時刻	イベント	結果
3/22 4:00	メキシコ中銀政策金利	11.00%
–	–	–
–	–	–

今週の経済指標

発表 時刻	イベント	予想
3/27 21:00	2月失業率	–
3/27 21:00	2月貿易収支	–
–	–	–

先週の相場表

日付	始値	高値	安値	終値	前日比	SW
3/18	8.91	8.935	8.83	8.865	-0.050	262
3/19	8.865	8.985	8.85	8.98	0.115	0
3/20	8.965	9.085	8.965	9.065	0.085	810
3/21	9.07	9.075	9.005	9.06	-0.005	266
3/22	9.065	9.075	8.995	9.03	-0.030	261

免責事項
AIゴールド証券(株)は、本情報に記載の情報いずれについても、その信頼性、正確性または完全性について保証するものではありません。このような情報にAIゴールド証券(株)により確認されていない情報が含まれていることもありますので、全てご自身のリスクでこれらをご利用下さい。本情報の中で述べられている意見は、表示の日付のAIゴールド証券(株)の判断であり、予告無しに変更されることがあります。記載内容は同意を得た場合を除き、他社に開示することはできません。お取引にあたっては取引説明書をよく読みご自身の判断で行ってください。
【編集・発行】AIゴールド証券㈱ コンサルティング部　金融商品取引業者　関東財務局長（金商）第282号　加入協会／一般社団法人金融先物取引業協会、日本証券業協会
住所：東京都中央区日本橋久松町12-8　TEL:03-6861-8181（直通）　E-mail:kawase@aigold.co.jp

ランド/円 【逆張り方針】

予想レンジ ▶ 7.850～8.110

メインシナリオ

実線は、短期のトレンドを示す5日移動平均線を3/22に下抜け、上値の重い動きとなっています。しかし5日・21日移動平均線はいずれも上昇しており、基調の強さが示されつつあるものと考えます。先週の値動きから導き出した計算値(8.105)では上値を抑えられやすいと考えます。一方、3/19安値(7.850)がサポートになると予想しています。

リスクシナリオ

予想レンジの下限(7.850)を下抜けた場合。この場合は2/23安値(7.760)を試す展開が考えられます。

先週の経済指標

発表 時刻	イベント	結果
3/20 17:00	2月消費者物価指数（総品目）（前年比）	5.60%
3/20 20:00	1月小売売上高（前年比）	-2.10%
-	-	-

今週の経済指標

発表 時刻	イベント	予想
3/25 17:00	第1四半期消費者信頼感	-
3/27 21:00	南ア中銀政策金利	8.25%
3/28 18:30	2月生産者物価指数（前年比）	4.9%

先週の相場表

日付	始値	高値	安値	終値	前日比	SW
3/18	7.945	7.955	7.845	7.87	-0.075	0
3/19	7.865	7.99	7.85	7.975	0.105	527
3/20	7.98	8.095	7.965	8.085	0.110	0
3/21	8.08	8.1	8.03	8.05	-0.035	166
3/22	8.055	8.065	7.94	7.97	-0.080	171

免責事項
AIゴールド証券(株)は、本情報に記載の情報いずれについても、その信頼性、正確性または完全性について保証するものではありません。このような情報にAIゴールド証券(株)により確認されていない情報が含まれていることもありますので、全てご自身のリスクでこれらをご利用下さい。本情報の中で述べられている意見は、表示の日付のAIゴールド証券(株)の判断であり、予告無しに変更されることがあります。記載内容は同意を得た場合を除き、他社に開示することはできません。お取引にあたっては取引説明書をよく読みご自身の判断で行ってください。
【編集・発行】AIゴールド証券㈱ コンサルティング部　金融商品取引業者　関東財務局長（金商）第282号　加入協会／一般社団法人金融先物取引業協会、日本証券業協会
住所：東京都中央区日本橋久松町12-8　TEL:03-6861-8181（直通）　E-mail:kawase@aigold.co.jp