



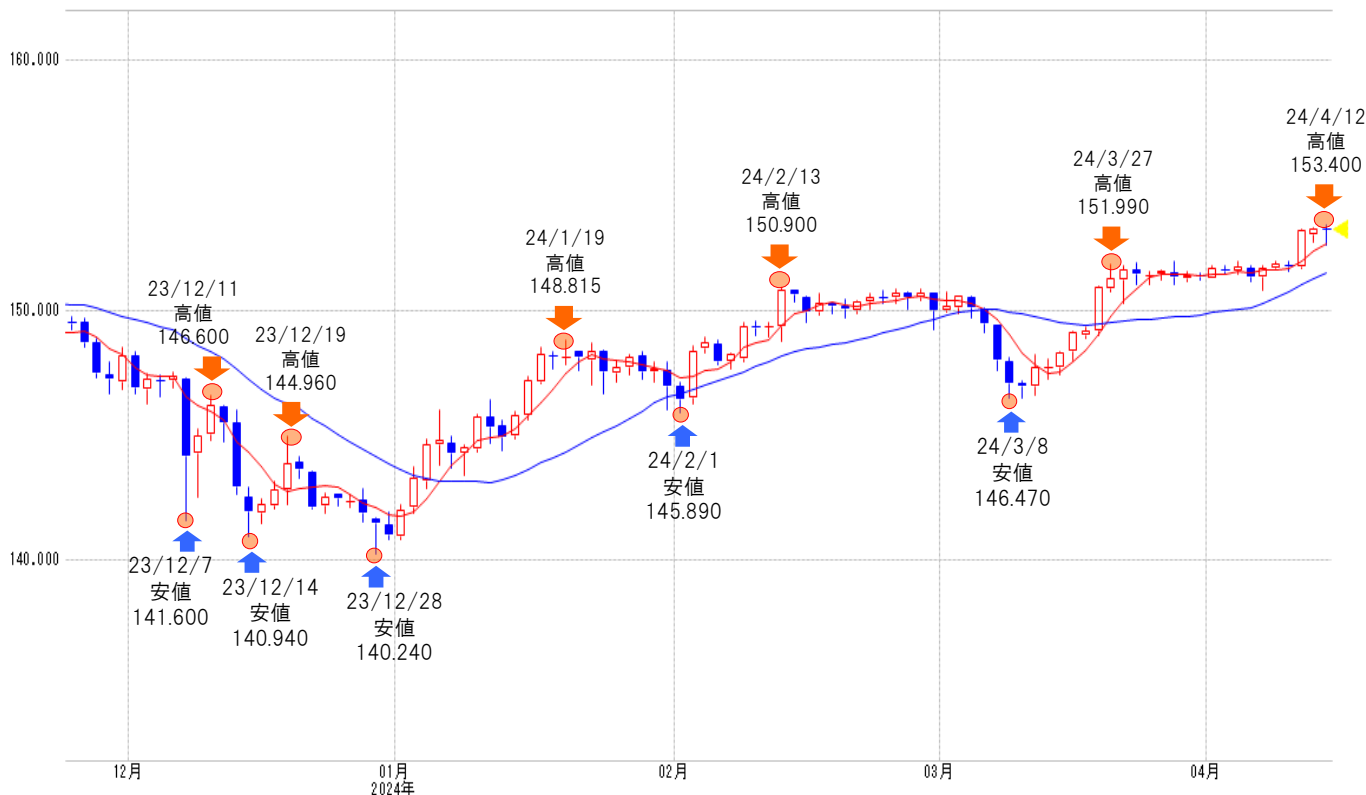
米ドル/円 【逆張り方針】



予想レンジ ▶ 152.10~154.40

米ドル/円 [日足]

移動平均線: -短期(5) -長期(21)



メインシナリオ

実線は、短期のトレンドを示す5日移動平均線をサポートに、下値を切り上げる動きとなっています。また5日・21日移動平均線はいずれも上昇しており、基調の強さが示されつつあるものと考えます。先週の値動きから導き出した計算値(154.38)では上値を抑えられやすいと考えます。一方、10日移動平均線(152.12)がサポートになると予想しています。

リスクシナリオ

予想レンジの下限(152.10)を下抜けた場合。この場合は節目151円を試す展開が考えられます。

先週の経済指標

発表時刻	イベント	結果
4/10 21:30	3月消費者物価指数(コア・前年比)	3.80%
4/11 3:00	FOMC議事要旨	-
4/11 21:30	3月生産者物価指数(前年比)	2.10%

先週の相場表

日付	始値	高値	安値	終値	前日比	SW
4/8	151.68	151.955	151.635	151.87	0.220	230
4/9	151.81	151.945	151.565	151.75	-0.120	229
4/10	151.745	153.25	151.675	153.17	1.420	690
4/11	153.01	153.325	152.745	153.27	0.100	239
4/12	153.24	153.4	152.585	153.22	-0.050	239

今週の経済指標

発表時刻	イベント	予想
4/15 21:30	3月小売売上高(前月比)	0.40%
4/16 21:30	3月住宅着工件数	148.5万件
4/18 21:30	新規失業保険申請件数	21.5万件

免責事項

AIゴールド証券(株)は、本情報に記載の情報がいずれについても、その信頼性、正確性または完全性について保証するものではありません。このような情報にAIゴールド証券(株)により確認されていない情報が含まれていることもありますので、全てご自身のリスクでこれらをご利用下さい。本情報の中で述べられている意見は、表示の日付のAIゴールド証券(株)の判断であり、予告無しに変更されることがあります。記載内容は同意を得た場合を除き、他社に開示することはできません。お取引にあたっては取引説明書をよく読みご自身の判断で行ってください。

【編集・発行】AIゴールド証券(株) コンサルティング部 金融商品取引業者 関東財務局長(金商)第282号 加入協会/一般社団法人金融先物取引業協会、日本証券業協会
住所: 東京都中央区日本橋久松町12-8 TEL:03-6861-8181(直通) E-mail:kawase@aigold.co.jp



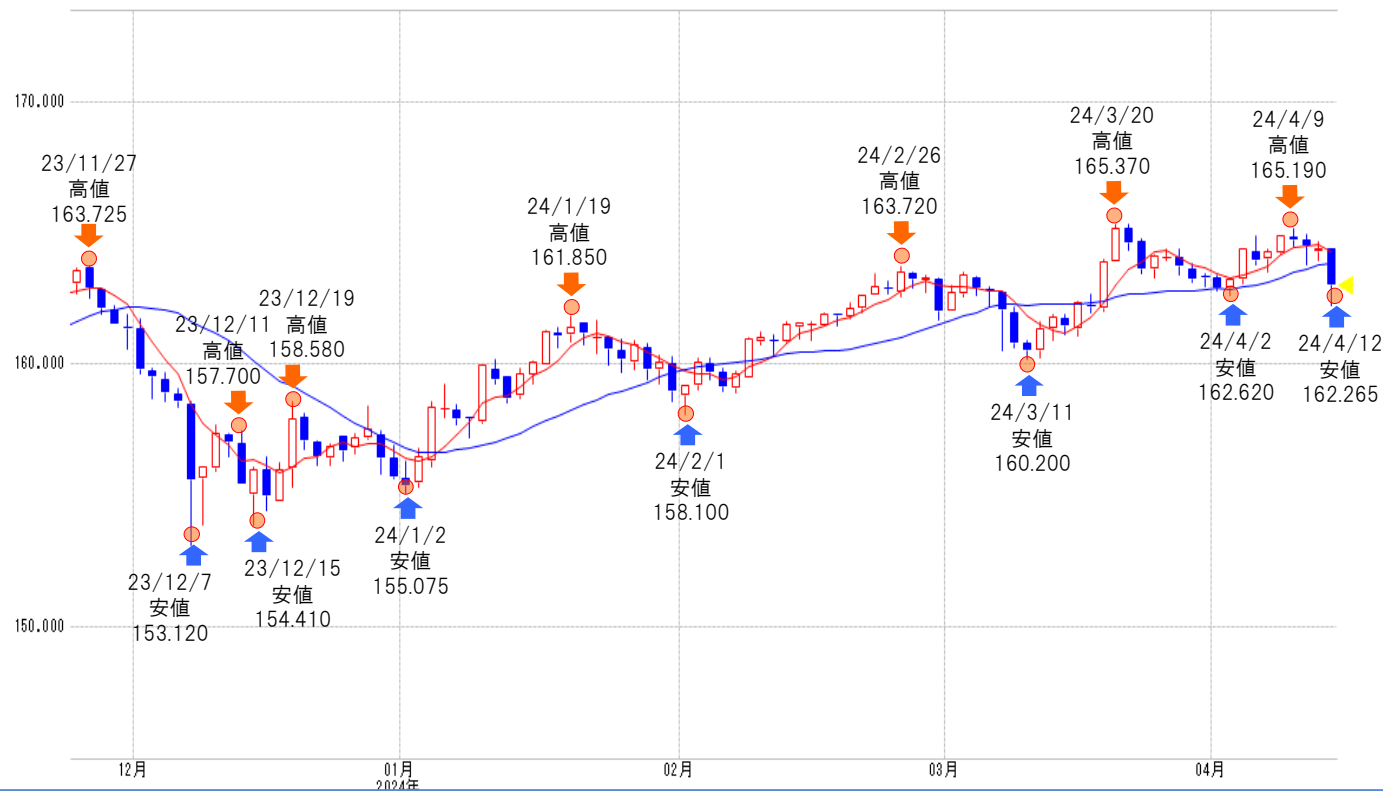
ユーロ/円 【逆張り方針】



予想レンジ ▶ 162.00~165.00

ユーロ/円 [日足]

移動平均線: -短期(5) -長期(21)



メインシナリオ

実線は、短期のトレンドを示す5日移動平均線を4/11に下抜け、上値の重い動きとなっています。5日移動平均線は下降、21日移動平均線は上昇しており、方向感の無さが窺え、レンジ内での動きが予想されます。4/10高値(164.97)では上値を抑えられやすいと考えます。一方、先週の値動きから導き出した計算値(162.02)がサポートになると予想しています。

リスクシナリオ

予想レンジの下限(162.00)を下抜けた場合。この場合は3/13安値(160.89)を試す展開が考えられます。

先週の経済指標

発表時刻	イベント	結果
4/11 21:15	ECB政策金利	4.5%
-	-	-
-	-	-

先週の相場表

日付	始値	高値	安値	終値	前日比	SW
4/8	164.235	164.91	164.2	164.9	0.590	188
4/9	164.85	165.19	164.54	164.76	-0.140	187
4/10	164.765	164.97	163.81	164.53	-0.230	555
4/11	164.3	164.71	163.96	164.38	-0.150	193
4/12	164.4	164.41	162.265	163.015	-1.365	287

今週の経済指標

発表時刻	イベント	予想
4/15 18:00	2月ユーロ圏鉱工業生産指数(前年比)	-5.50%
4/16 18:00	2月ユーロ圏貿易収支(季調前)	-
4/17 18:00	3月ユーロ圏消費者物価指数(HICP)(前年比)	2.40%

免責事項
 AIゴールド証券(株)は、本情報に記載の情報がずれについても、その信頼性、正確性または完全性について保証するものではありません。このような情報にAIゴールド証券(株)により確認されていない情報が含まれていることもありますので、全てご自身のリスクでこれらをご利用下さい。本情報の中で述べられている意見は、表示の日付のAIゴールド証券(株)の判断であり、予告無しに変更されることがあります。記載内容は同意を得た場合を除き、他社に開示することはできません。お取引にあたっては取引説明書をよく読みご自身の判断で行ってください。
 【編集・発行】AIゴールド証券(株) コンサルティング部 金融商品取引業者 関東財務局長(金商)第282号 加入協会/一般社団法人金融先物取引業協会、日本証券業協会
 住所: 東京都中央区日本橋久松町12-8 TEL:03-6861-8181(直通) E-mail:kawase@aigold.co.jp



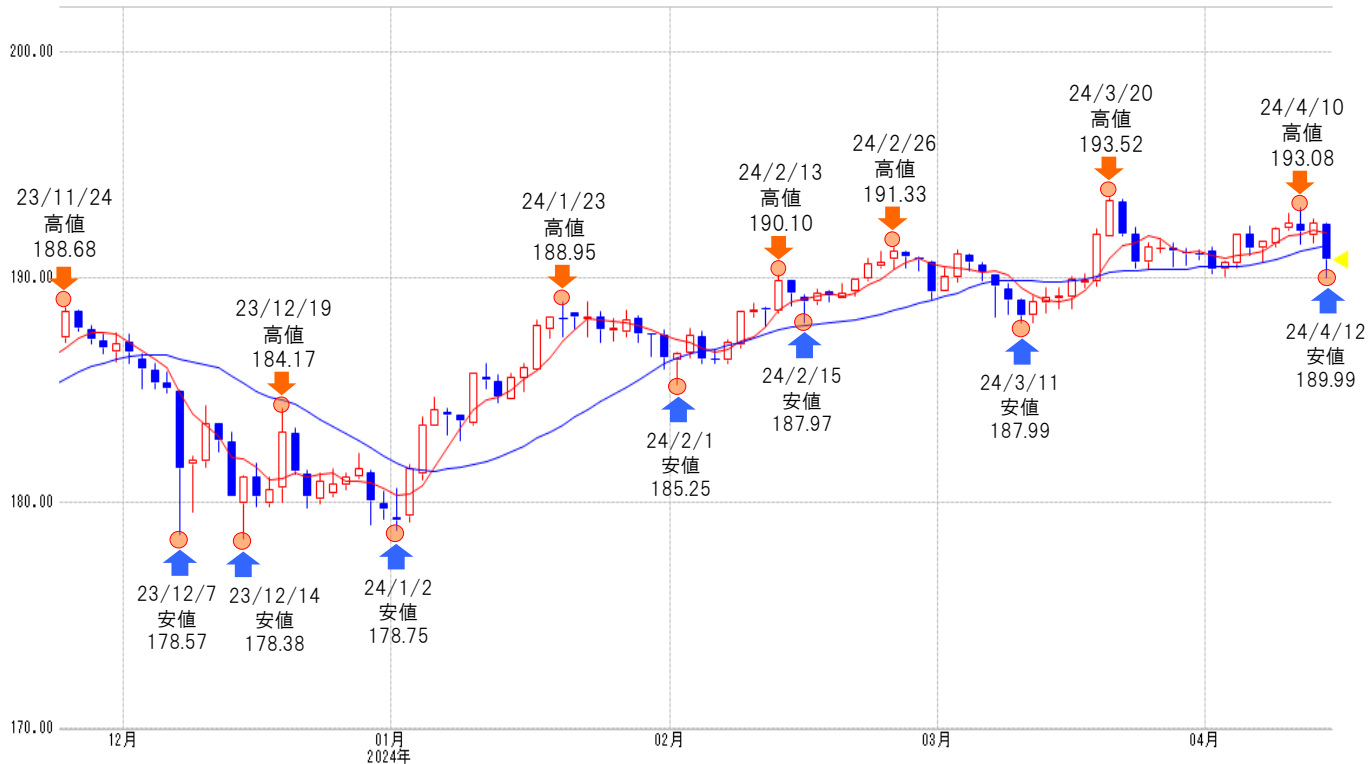
ポンド/円 【逆張り方針】



予想レンジ ▶ 189.60~192.90

ポンド/円 [日足]

移動平均線: -短期(6) -長期(21)



メインシナリオ

実線は、短期のトレンドを示す5日移動平均線を4/12に下抜け、上値の重い動きとなっています。5日移動平均線は下降、21日移動平均線は上昇しており、方向感の無さが窺え、レンジ内での動きが予想されます。先週の値動きから導き出した計算値(192.87)では上値を抑えられやすいと考えます。一方、3/19安値(189.62)がサポートになると予想しています。

リスクシナリオ

予想レンジの下限(189.60)を下抜けた場合。この場合は3/13安値(188.41)を試す展開が考えられます。

先週の経済指標

発表時刻	イベント	結果
4/9 8:01	3月既存店売上高(前年比)	3.20%
4/12 15:00	2月製造業生産高(前年比)	2.7%
4/12 15:00	2月月次GDP(前月比)	0.10%

先週の相場表

日付	始値	高値	安値	終値	前日比	SW
4/8	191.5	192.2	191.36	192.13	0.52	281
4/9	192.15	192.86	192.08	192.43	0.30	282
4/10	192.37	193.08	191.46	192.05	-0.38	838
4/11	191.87	192.58	191.56	192.35	0.30	290
4/12	192.34	192.41	189.99	190.77	-1.58	287

今週の経済指標

発表時刻	イベント	予想
4/16 15:00	3月失業率	-
4/17 15:00	3月消費者物価指数(前年比)	3.10%
4/19 15:00	3月小売売上高(前年比)	0.90%

免責事項
 AIゴールド証券(株)は、本情報に記載の情報いづれについても、その信頼性、正確性または完全性について保証するものではありません。このような情報にAIゴールド証券(株)により確認されていない情報が含まれていることもありますので、全てご自身のリスクでこれらをご利用下さい。本情報の中で述べられている意見は、表示の日付のAIゴールド証券(株)の判断であり、予告無しに変更されることがあります。記載内容は同意を得た場合を除き、他社に開示することはできません。お取引にあたっては取引説明書をよく読みご自身の判断で行ってください。
 【編集・発行】AIゴールド証券(株) コンサルティング部 金融商品取引業者 関東財務局長(金商)第282号 加入協会/一般社団法人金融先物取引業協会、日本証券業協会
 住所: 東京都中央区日本橋久松町12-8 TEL:03-6861-8181(直通) E-mail:kawase@aigold.co.jp



豪ドル/円 【逆張り方針】



予想レンジ ▶ 98.20~100.30

豪ドル/円 [日足]

移動平均線: -短期(5) -長期(21)



メインシナリオ

実線は、短期のトレンドを示す5日移動平均線を4/12に下抜け、上値の重い動きとなっています。5日移動平均線は下降、21日移動平均線は上昇しており、方向感の無さが窺え、レンジ内での動きが予想されます。4/11高値(100.25)では上値を抑えられやすいと考えます。一方、先週の値動きから導き出した計算値(98.21)がサポートになると予想しています。

リスクシナリオ

予想レンジの下限(98.20)を下抜けた場合。この場合は3/15安値(97.26)を試す展開が考えられます。

先週の経済指標

発表時刻	イベント	結果
4/9 9:30	4月消費者信頼感指数(前月比)	-2.40%
4/9 10:30	3月企業景況感	9
-	-	-

先週の相場表

日付	始値	高値	安値	終値	前日比	SW
4/8	99.675	100.325	99.51	100.3	0.490	127
4/9	100.28	100.82	100.2	100.615	0.315	127
4/10	100.565	100.675	99.39	99.745	-0.870	368
4/11	99.66	100.25	99.42	100.165	0.420	132
4/12	100.15	100.25	98.725	98.995	-1.170	129

今週の経済指標

発表時刻	イベント	予想
4/17 9:30	3月先行指数(前月比)	-
4/18 10:30	3月雇用者数(前月比)	1.0万人
4/18 10:30	3月失業率	3.9%

免責事項

AIゴールド証券(株)は、本情報に記載の情報いづれについても、その信頼性、正確性または完全性について保証するものではありません。このような情報にAIゴールド証券(株)により確認されていない情報が含まれていることもありますので、全てご自身のリスクでこれらをご利用下さい。本情報の中で述べられている意見は、表示の日付のAIゴールド証券(株)の判断であり、予告無しに変更されることがあります。記載内容は同意を得た場合を除き、他社に開示することはできません。お取引にあたっては取引説明書をよく読みご自身の判断で行ってください。

【編集・発行】AIゴールド証券(株) コンサルティング部 金融商品取引業者 関東財務局長(金商)第282号 加入協会/一般社団法人金融先物取引業協会、日本証券業協会
住所: 東京都中央区日本橋久松町12-8 TEL:03-6861-8181(直通) E-mail:kawase@aigold.co.jp



トルコリラ/円 【逆張り方針】



予想レンジ ▶ 4.60~4.90

トルコ/円 [日足]

移動平均線: -短期(5) -長期(21)



メインシナリオ

実線は、短期のトレンドを示す5日移動平均線を4/12に下抜け、上値の重い動きとなっています。5日移動平均線は下降、21日移動平均線は上昇しており、方向感の無さが窺え、レンジ内での動きが予想されます。4/1高値(4.90)では上値を抑えられやすいと考えます。一方、先週の値動きから導き出した計算値(4.60)がサポートになると予想しています。

リスクシナリオ

予想レンジの下限(4.60)を下抜けた場合。この場合は4/12安値(4.47)を試す展開が考えられます。

先週の経済指標

発表時刻	イベント	結果
4/8 16:00	2月鉱工業生産指数(前月比)	3.20%
4/8 16:00	2月鉱工業生産指数(前年比)	11.5%
-	-	-

先週の相場表

日付	始値	高値	安値	終値	前日比	SW
4/8	4.72	4.75	4.64	4.74	0.000	0
4/9	4.7	4.74	4.68	4.72	-0.020	0
4/10	4.71	4.75	4.68	4.72	0.000	0
4/11	4.72	4.8	4.71	4.77	0.050	37
4/12	4.67	4.77	4.47	4.73	-0.040	37

今週の経済指標

発表時刻	イベント	予想
4/15 16:00	2月鉱工業生産指数(前月比)	-
4/17 16:00	2月経常収支	-40.0億USD
-	-	-

免責事項

AIゴールド証券(株)は、本情報に記載の情報がずれについても、その信頼性、正確性または完全性について保証するものではありません。このような情報にAIゴールド証券(株)により確認されていない情報が含まれていることもありますので、全てご自身のリスクでこれらをご利用下さい。本情報の中で述べられている意見は、表示の日付のAIゴールド証券(株)の判断であり、予告無しに変更されることがあります。記載内容は同意を得た場合を除き、他社に開示することはできません。お取引にあたっては取引説明書をよく読みご自身の判断で行ってください。

【編集・発行】AIゴールド証券(株) コンサルティング部 金融商品取引業者 関東財務局長(金商)第282号 加入協会/一般社団法人金融先物取引業協会、日本証券業協会
住所: 東京都中央区日本橋久松町12-8 TEL:03-6861-8181(直通) E-mail:kawase@aigold.co.jp

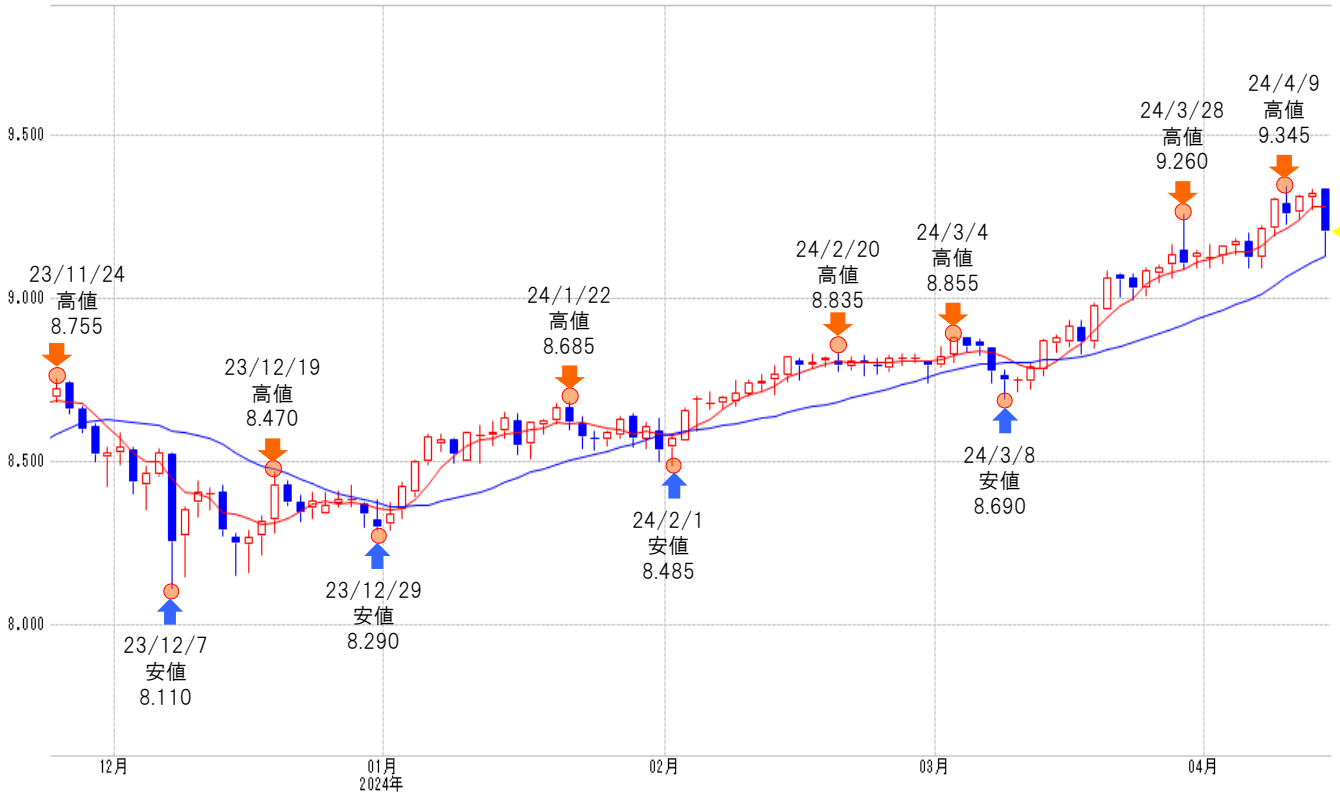


メキシコペソ/円 【逆張り方針】

予想レンジ ▶ 9.120~9.340

メキシコ/円 [日足]

移動平均線: -短期(5) -長期(21)



メインシナリオ

実線は、短期のトレンドを示す5日移動平均線を4/12に下抜け、上値の重い動きとなっています。5日移動平均線は下降、21日移動平均線は上昇しており、方向感の無さが窺え、レンジ内での動きが予想されます。4/11高値(9.335)では上値を抑えられやすいと考えます。一方、先週の値動きから導き出した計算値(9.120)がサポートになると予想しています。

リスクシナリオ

予想レンジの下限(9.120)を下抜けた場合。この場合は3/26安値(9.050)を試す展開が考えられます。

先週の経済指標

発表時刻	イベント	結果
4/9 21:00	3月消費者物価指数(前年比)	4.42%
4/11 21:00	2月鉱工業生産指数(前年比)	3.30%
-	-	-

先週の相場表

日付	始値	高値	安値	終値	前日比	SW
4/8	9.215	9.31	9.195	9.305	0.090	262
4/9	9.29	9.345	9.23	9.26	-0.045	264
4/10	9.265	9.32	9.245	9.315	0.055	811
4/11	9.31	9.335	9.275	9.325	0.010	271
4/12	9.335	9.335	9.13	9.205	-0.120	264

今週の経済指標

発表時刻	イベント	予想
-	-	-
-	-	-
-	-	-

免責事項
AIゴールド証券(株)は、本情報に記載の情報いづれについても、その信頼性、正確性または完全性について保証するものではありません。このような情報にAIゴールド証券(株)により確認されていない情報が含まれていることもありますので、全てご自身のリスクでこれらをご利用下さい。本情報の中で述べられている意見は、表示の日付のAIゴールド証券(株)の判断であり、予告無しに変更されることがあります。記載内容は同意を得た場合を除き、他社に開示することはできません。お取引にあたっては取引説明書をよく読みご自身の判断で行ってください。
【編集・発行】AIゴールド証券(株) コンサルティング部 金融商品取引業者 関東財務局長(金商)第282号 加入協会/一般社団法人金融先物取引業協会、日本証券業協会
住所: 東京都中央区日本橋久松町12-8 TEL:03-6861-8181(直通) E-mail:kawase@aigold.co.jp

ランド/円 【逆張り方針】

予想レンジ ▶ 8.040~8.240

ランド/円 (日足)

移動平均線: -短期(5) -長期(21)



メインシナリオ

実線は、短期のトレンドを示す5日移動平均線を4/12に下抜け、上値の重い動きとなっています。5日移動平均線は下降、21日移動平均線は上昇しており、方向感の無さが窺え、レンジ内での動きが予想されます。先週の値動きから導き出した計算値(8.235)では上値を抑えられやすいと考えます。一方、4/3安値(8.045)がサポートになると予想しています。

リスクシナリオ

予想レンジの下限(8.040)を下抜けた場合。この場合は4/1安値(7.960)を試す展開が考えられます。

先週の経済指標

発表時刻	イベント	結果
4/11 18:30	3月景況感指数	114.7
4/11 20:00	2月製造業生産高(季調済)(前月比)	-0.3%
-	-	-

先週の相場表

日付	始値	高値	安値	終値	前日比	SW
4/8	8.12	8.195	8.095	8.15	0.030	169
4/9	8.155	8.24	8.13	8.225	0.075	162
4/10	8.195	8.245	8.12	8.155	-0.070	491
4/11	8.16	8.2	8.125	8.175	0.020	168
4/12	8.18	8.22	8.055	8.115	-0.060	164

今週の経済指標

発表時刻	イベント	予想
4/17 17:00	3月消費者物価指数(CPI)(前月比)	0.9%
4/17 17:00	3月消費者物価指数(CPI)(前年比)	5.5%
4/17 20:00	2月小売売上高(前年比)	-1.50%

免責事項
AIゴールド証券(株)は、本情報に記載の情報いづれについても、その信頼性、正確性または完全性について保証するものではありません。このような情報にAIゴールド証券(株)により確認されていない情報が含まれていることもありますので、全てご自身のリスクでこれらをご利用下さい。本情報の中で述べられている意見は、表示の日付のAIゴールド証券(株)の判断であり、予告無しに変更されることがあります。記載内容は同意を得た場合を除き、他社に開示することはできません。お取引にあたっては取引説明書をよく読みご自身の判断で行ってください。
【編集・発行】AIゴールド証券(株) コンサルティング部 金融商品取引業者 関東財務局長(金商)第282号 加入協会/一般社団法人金融先物取引業協会、日本証券業協会
住所:東京都中央区日本橋久松町12-8 TEL:03-6861-8181(直通) E-mail:kawase@aigold.co.jp