



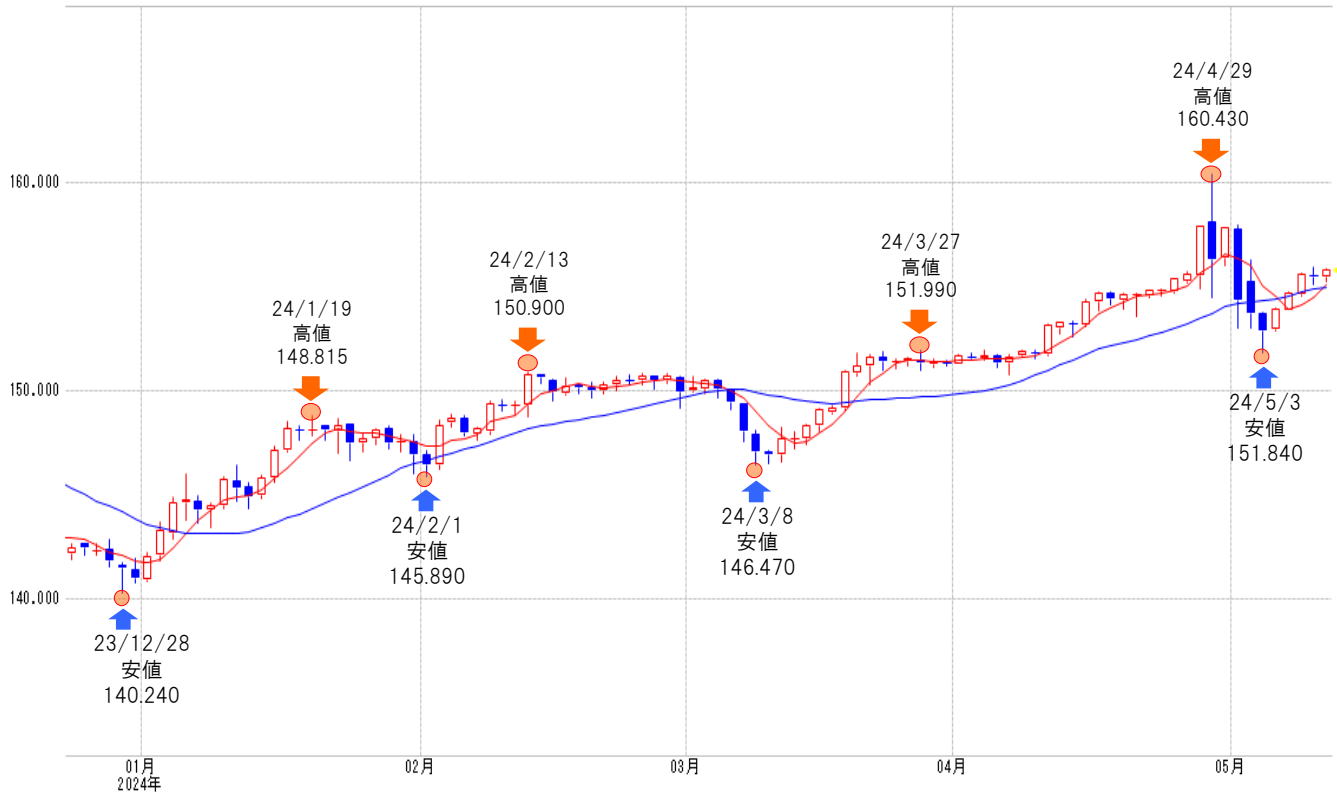
米ドル/円 【逆張り方針】



予想レンジ ▶ 154.00~157.20

米ドル/円 (日足)

移動平均線: -短期(5) -長期(21)



メインシナリオ

実線は、短期のトレンドを示す5日移動平均線を5/7に上抜け、切り返しの動きとなっています。また5日・21日移動平均線はいずれも上昇しており、基調の強さが示されつつあるものと考えます。先週の値動きから導き出した計算値(157.19)では上値を抑えられやすいと考えます。一方、節目154円がサポートになると予想しています。

リスクシナリオ

予想レンジの下限(154.00)を下抜けた場合。この場合は5/6安値(152.87)を試す展開が考えられます。

先週の経済指標

発表時刻	イベント	結果
5/8 23:00	3月卸売在庫(前月比)	-0.40%
5/9 21:30	新規失業保険申請件数	23.1万件
5/10 23:00	5月ミンガン大学消費者信頼感指数	67.4

先週の相場表

日付	始値	高値	安値	終値	前日比	SW
5/6	152.95	154.015	152.87	153.905	1.030	236
5/7	153.87	154.76	153.85	154.705	0.800	236
5/8	154.645	155.7	154.585	155.62	0.915	701
5/9	155.565	155.965	155.125	155.485	-0.135	238
5/10	155.475	155.92	155.25	155.795	0.310	237

今週の経済指標

発表時刻	イベント	予想
5/14 23:00	4月生産者物価指数(前年比)	2.10%
5/15 21:30	4月消費者物価指数(CPI)(前年比)	3.40%
5/15 21:30	4月小売売上高(前月比)	0.3%

免責事項

AIゴールド証券(株)は、本情報に記載の情報がいずれについても、その信頼性、正確性または完全性について保証するものではありません。このような情報にAIゴールド証券(株)により確認されていない情報が含まれていることもありますので、全てご自身のリスクでこれらをご利用下さい。本情報の中で述べられている意見は、表示の日付のAIゴールド証券(株)の判断であり、予告無しに変更されることがあります。記載内容は同意を得た場合を除き、他社に開示することはできません。お取引にあたっては取引説明書をよく読みご自身の判断で行ってください。

【編集・発行】AIゴールド証券(株) コンサルティング部 金融商品取引業者 関東財務局長(金商)第282号 加入協会/一般社団法人金融先物取引業協会、日本証券業協会  
住所: 東京都中央区日本橋久松町12-8 TEL:03-6861-8181(直通) E-mail:kawase@aigold.co.jp



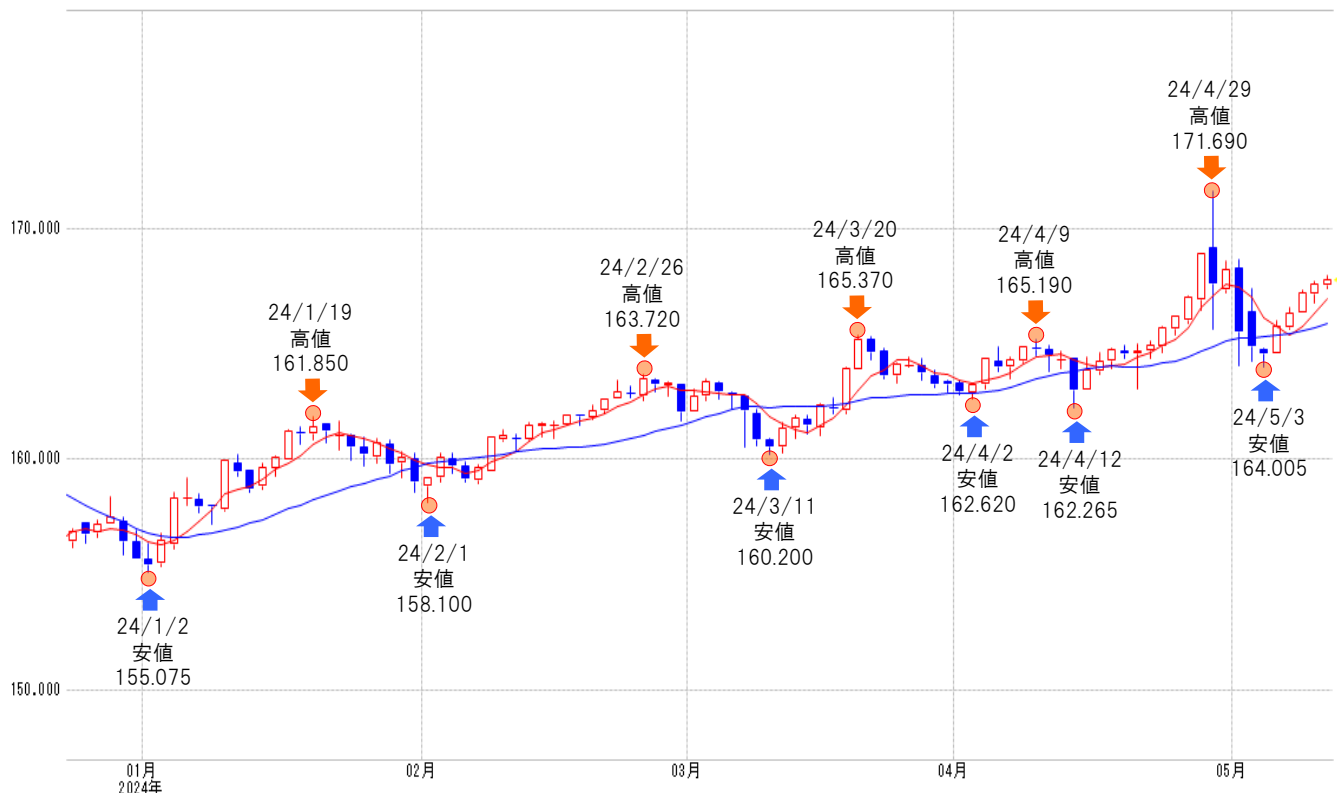
ユーロ/円 【逆張り方針】



予想レンジ ▶ 166.00~169.40

ユーロ/円 (日足)

移動平均線: -短期(5) -長期(21)



メインシナリオ

実線は、短期のトレンドを示す5日移動平均線を5/7に上抜け、切り返しの動きとなっています。また5日・21日移動平均線はいずれも上昇しており、基調の強さが示されつつあるものと考えます。先週の値動きから導き出した計算値(169.37)では上値を抑えられやすいと考えます。一方、節目166円がサポートになると予想しています。

リスクシナリオ

予想レンジの下限(166.00)を下抜けた場合。この場合は5/6安値(164.58)を試す展開が考えられます。

先週の経済指標

発表時刻	イベント	結果
5/6 17:00	4月サービス業PMI	53.3
5/6 18:00	3月生産者物価指数(PPI)(前年比)	-7.8%
5/7 18:00	3月小売売上高(前年比)	0.70%

先週の相場表

日付	始値	高値	安値	終値	前日比	SW
5/6	164.58	166.005	164.58	165.76	1.170	191
5/7	165.695	166.575	165.645	166.385	0.625	189
5/8	166.325	167.35	166.325	167.24	0.855	557
5/9	167.2	167.755	166.8	167.67	0.430	193
5/10	167.58	167.975	167.43	167.78	0.110	191

今週の経済指標

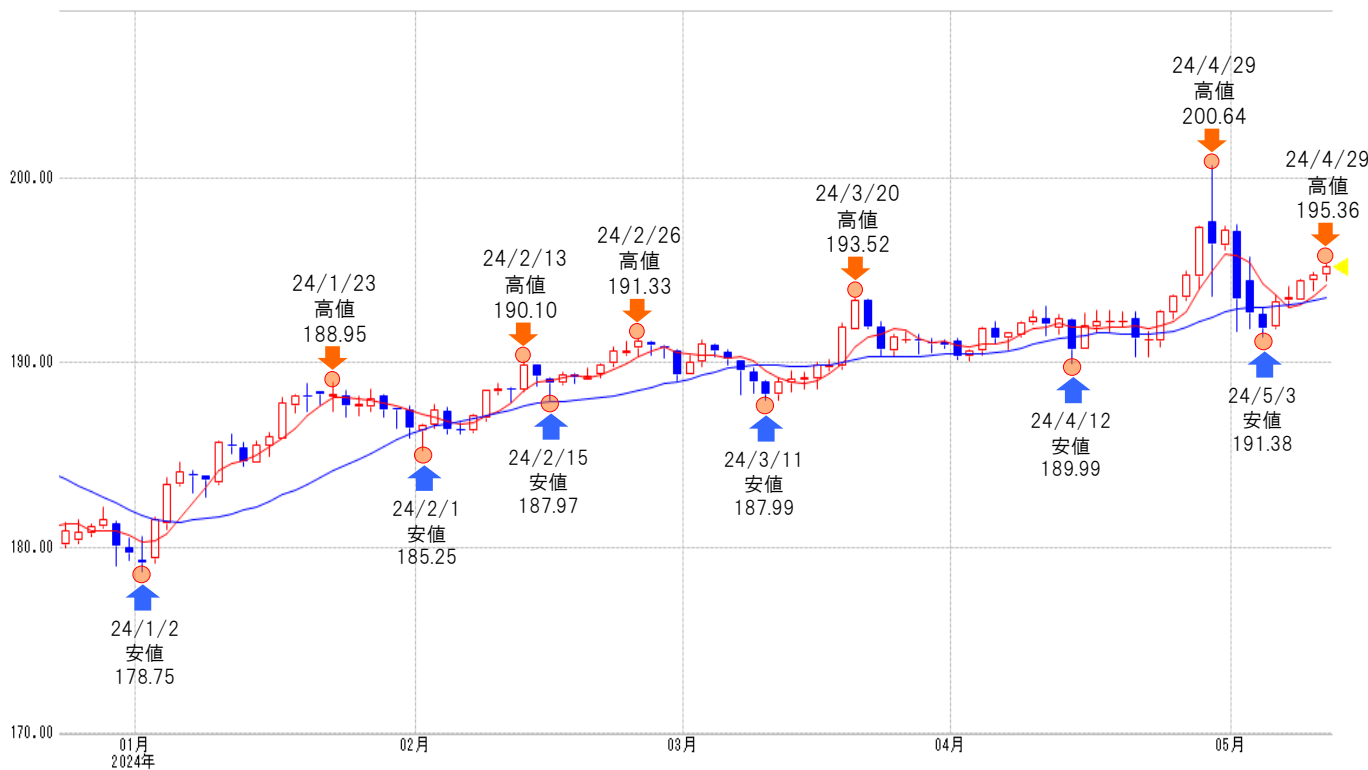
発表時刻	イベント	予想
5/14 18:00	5月景況感指数	-
5/15 18:00	第1四半期GDP(前年比)	-
5/17 18:00	4月消費者物価指数(前年比)	2.40%

免責事項  
AIゴールド証券(株)は、本情報に記載の情報がいずれについても、その信頼性、正確性または完全性について保証するものではありません。このような情報にAIゴールド証券(株)により確認されていない情報が含まれていることがありますので、全てご自身のリスクでこれらをご利用下さい。本情報の中で述べられている意見は、表示の日付のAIゴールド証券(株)の判断であり、予告無しに変更されることがあります。記載内容は同意を得た場合を除き、他社に開示することはできません。お取引にあたっては取引説明書をよく読みご自身の判断で行ってください。  
【編集・発行】AIゴールド証券(株) コンサルティング部 金融商品取引業者 関東財務局長(金商)第282号 加入協会/一般社団法人金融先物取引業協会、日本証券業協会  
住所: 東京都中央区日本橋久松町12-8 TEL:03-6861-8181(直通) E-mail:kawase@aigold.co.jp

ポンド/円 【逆張り方針】

予想レンジ ▶ 193.30~196.80

ポンド/円 [日足] 移動平均線: -短期(6) -長期(21)



メインシナリオ

実線は、短期のトレンドを示す5日移動平均線を5/7に上抜け、切り返しの動きとなっています。また5日・21日移動平均線はいずれも上昇しており、基調の強さが示されつつあるものと考えます。先週の値動きから導き出した計算値(196.79)では上値を抑えられやすいと考えます。一方、5/8安値(193.36)がサポートになると予想しています。

リスクシナリオ

予想レンジの下限(193.30)を下抜けた場合。この場合は5/6安値(191.89)を試す展開が考えられます。

先週の経済指標

発表時刻	イベント	結果
5/9 20:00	英中銀政策金利	5.25%
5/10 15:00	第1四半期実質GDP(前年比)	0.20%
5/10 15:00	3月月次GDP(前月比)	0.4%

先週の相場表

日付	始値	高値	安値	終値	前日比	SW
5/6	191.94	193.69	191.89	193.39	1.53	288
5/7	193.34	194.11	192.97	193.51	0.12	285
5/8	193.38	194.54	193.36	194.43	0.92	842
5/9	194.44	194.88	193.88	194.73	0.30	295
5/10	194.71	195.36	194.46	195.16	0.43	287

今週の経済指標

発表時刻	イベント	予想
5/14 15:00	4月失業率	-
5/14 15:00	4月失業保険申請件数(前月比)	-
-	-	-

免責事項  
AIゴールド証券(株)は、本情報に記載の情報がいずれについても、その信頼性、正確性または完全性について保証するものではありません。このような情報にAIゴールド証券(株)により確認されていない情報が含まれていることもありますので、全てご自身のリスクでこれらをご利用下さい。本情報の中で述べられている意見は、表示の日付のAIゴールド証券(株)の判断であり、予告無しに変更されることがあります。記載内容は同意を得た場合を除き、他社に開示することはできません。お取引にあたっては取引説明書をよく読みご自身の判断で行ってください。  
【編集・発行】AIゴールド証券(株) コンサルティング部 金融商品取引業者 関東財務局長(金商)第282号 加入協会/一般社団法人金融先物取引業協会、日本証券業協会  
住所: 東京都中央区日本橋久松町12-8 TEL:03-6861-8181(直通) E-mail:kawase@aigold.co.jp



豪ドル/円 【逆張り方針】

予想レンジ ▶ 101.80~104.00

豪ドル/円 [日足]

移動平均線: -短期(5) -長期(21)



メインシナリオ

実線は、短期のトレンドを示す5日移動平均線を5/6に上抜け、切り返しの動きとなっています。また5日・21日移動平均線はいずれも上昇しており、基調の強さが示されつつあるものと考えます。先週の値動きから導き出した計算値(103.98)では上値を抑えられやすいと考えます。一方、5/8安値(101.82)がサポートになると予想しています。

リスクシナリオ

予想レンジの下限(101.80)を下抜けた場合。この場合は5/6安値(101.08)を試す展開が考えられます。

先週の経済指標

発表時刻	イベント	結果
5/7 10:30	第1四半期小売売上高(前期比)	-0.40%
5/7 13:30	豪中銀政策金利	4.35%
-	-	-

先週の相場表

日付	始値	高値	安値	終値	前日比	SW
5/6	101.125	102.06	101.085	101.985	0.885	130
5/7	101.965	102.47	101.575	102.085	0.100	127
5/8	102.035	102.405	101.82	102.385	0.300	366
5/9	102.275	102.97	102.06	102.94	0.555	130
5/10	102.905	103.16	102.755	102.94	0.000	130

今週の経済指標

発表時刻	イベント	予想
5/13 10:30	4月企業景況感	-
5/15 10:30	第1四半期賃金指数(前年比)	4.40%
5/16 10:30	4月失業率	3.9%

免責事項

AIゴールド証券(株)は、本情報に記載の情報いづれについても、その信頼性、正確性または完全性について保証するものではありません。このような情報にAIゴールド証券(株)により確認されていない情報が含まれていることもありますので、全てご自身のリスクでこれらをご利用下さい。本情報の中で述べられている意見は、表示の日付のAIゴールド証券(株)の判断であり、予告無しに変更されることがあります。記載内容は同意を得た場合を除き、他社に開示することはできません。お取引にあたっては取引説明書をよく読みご自身の判断で行ってください。

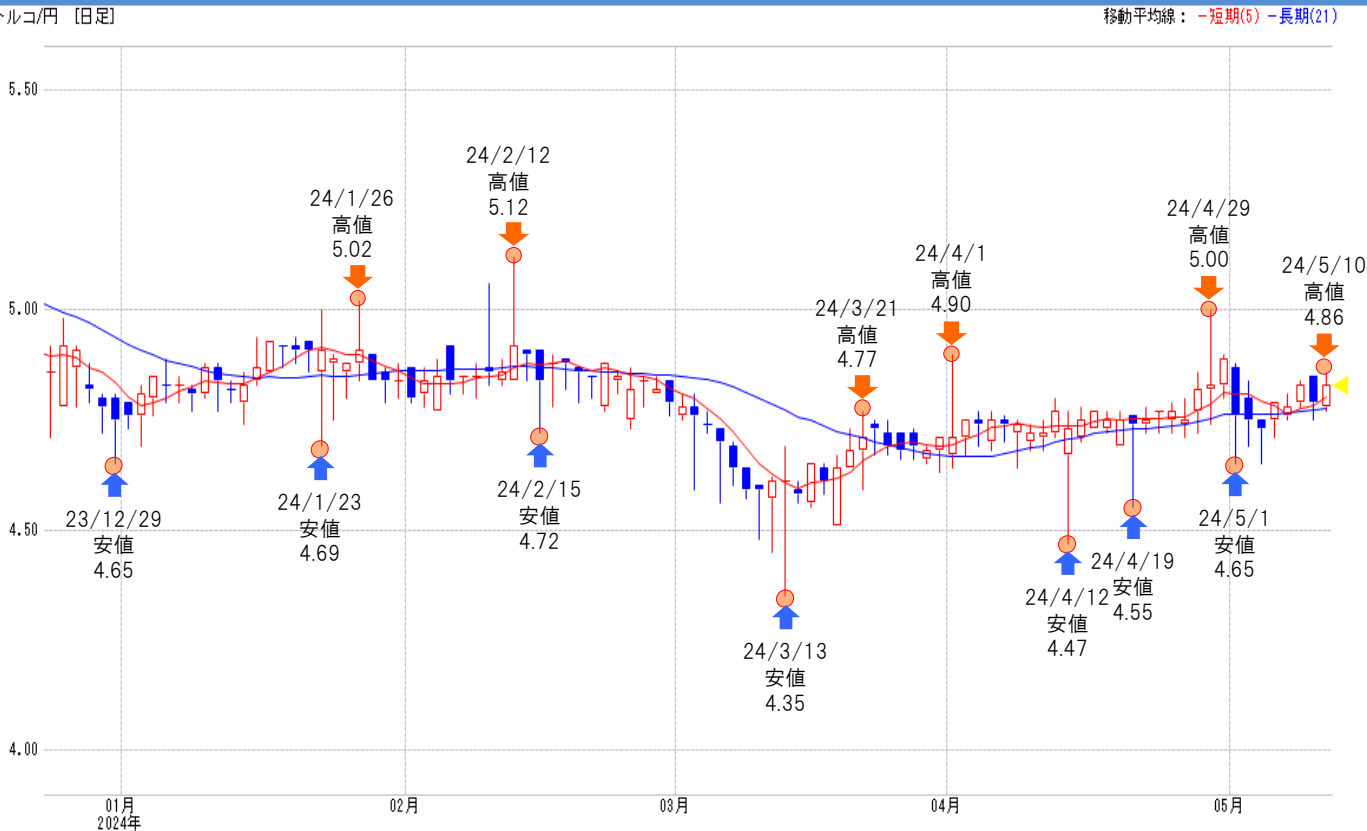
【編集・発行】AIゴールド証券(株) コンサルティング部 金融商品取引業者 関東財務局長(金商)第282号 加入協会/一般社団法人金融先物取引業協会、日本証券業協会  
住所: 東京都中央区日本橋久松町12-8 TEL:03-6861-8181(直通) E-mail:kawase@aigold.co.jp



トルコリラ/円 【逆張り方針】

予想レンジ ▶ 4.70~5.00

移動平均線：-短期(5)-長期(21)



メインシナリオ

実線は、短期のトレンドを示す5日移動平均線を5/6に上抜け、切り返しの動きとなっています。また5日・21日移動平均線はいずれも上昇しており、基調の強さが示されつつあるものと考えます。先週の値動きから導き出した計算値(4.95)では上値を抑えられやすいと考えます。一方、5/6安値(4.71)がサポートになると予想しています。

リスクシナリオ

予想レンジの下限(4.70)を下抜けた場合。この場合は節目4.6円を試す展開が考えられます。

先週の経済指標

発表時刻	イベント	結果
5/10 16:00	3月失業率	8.6%
5/10 16:00	3月鉱工業生産指数(前年比)	4.30%
-	-	-

先週の相場表

日付	始値	高値	安値	終値	前日比	SW
5/6	4.75	4.79	4.71	4.79	0.060	37
5/7	4.76	4.81	4.75	4.78	-0.010	36
5/8	4.79	4.84	4.78	4.83	0.050	109
5/9	4.85	4.85	4.75	4.79	-0.040	34
5/10	4.78	4.86	4.77	4.83	0.040	35

今週の経済指標

発表時刻	イベント	予想
5/13 16:00	3月経常収支	-
-	-	-
-	-	-

免責事項

AIゴールド証券(株)は、本情報に記載の情報がいずれについても、その信頼性、正確性または完全性について保証するものではありません。このような情報にAIゴールド証券(株)により確認されていない情報が含まれていることもありますので、全てご自身のリスクでこれらをご利用下さい。本情報の中で述べられている意見は、表示の日付のAIゴールド証券(株)の判断であり、予告無しに変更されることがあります。記載内容は同意を得た場合を除き、他社に開示することはできません。お取引にあたっては取引説明書をよく読みご自身の判断で行ってください。

【編集・発行】AIゴールド証券(株) コンサルティング部 金融商品取引業者 関東財務局長(金商)第282号 加入協会/一般社団法人金融先物取引業協会、日本証券業協会  
住所: 東京都中央区日本橋久松町12-8 TEL:03-6861-8181(直通) E-mail:kawase@aigold.co.jp

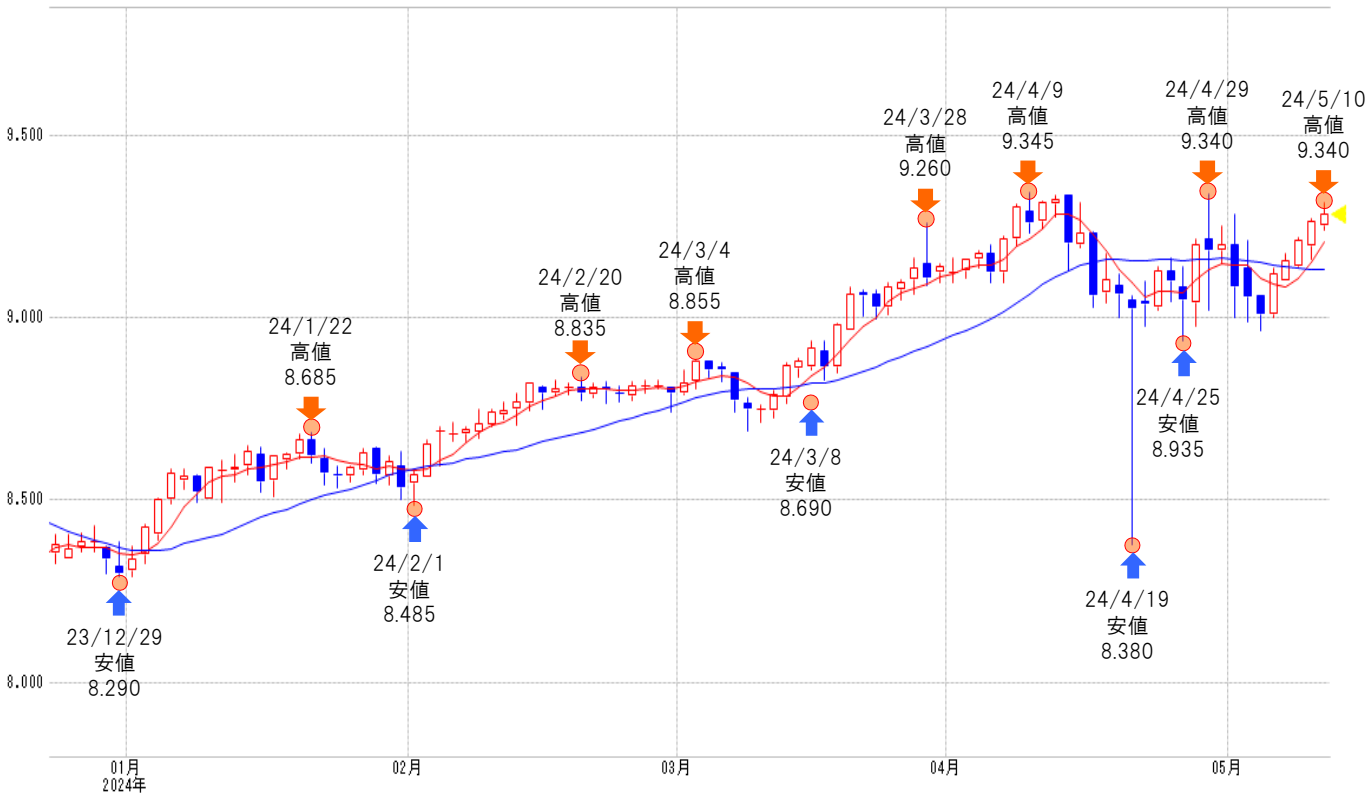


メキシコペソ/円 【逆張り方針】

予想レンジ ▶ 9.130~9.440

メキシコ/円 [日足]

移動平均線: -短期(5) -長期(21)



メインシナリオ

実線は、短期のトレンドを示す5日移動平均線を5/6に上抜け、切り返し動きとなっています。5日移動平均線は上昇、21日移動平均線は下降しており、方向感の無さが窺え、レンジ内での動きが予想されます。先週の値動きから導き出した計算値(9.440)では上値を抑えられやすいと考えます。一方、5/8安値(9.135)がサポートになると予想しています。

リスクシナリオ

予想レンジの下限(9.130)を下抜けた場合。この場合は5/6安値(9.000)を試す展開が考えられます。

先週の経済指標

発表時刻	イベント	結果
5/9 21:00	4月消費者物価指数(前年比)	4.65%
5/10 4:00	メキシコ中銀政策金利	11.00%
5/10 21:00	3月鉱工業生産指数(前年比)	-3.00%

先週の相場表

日付	始値	高値	安値	終値	前日比	SW
5/6	9.01	9.135	9	9.12	0.110	268
5/7	9.1	9.175	9.1	9.155	0.035	270
5/8	9.14	9.22	9.135	9.21	0.055	831
5/9	9.195	9.27	9.16	9.265	0.055	269
5/10	9.25	9.315	9.24	9.285	0.020	274

今週の経済指標

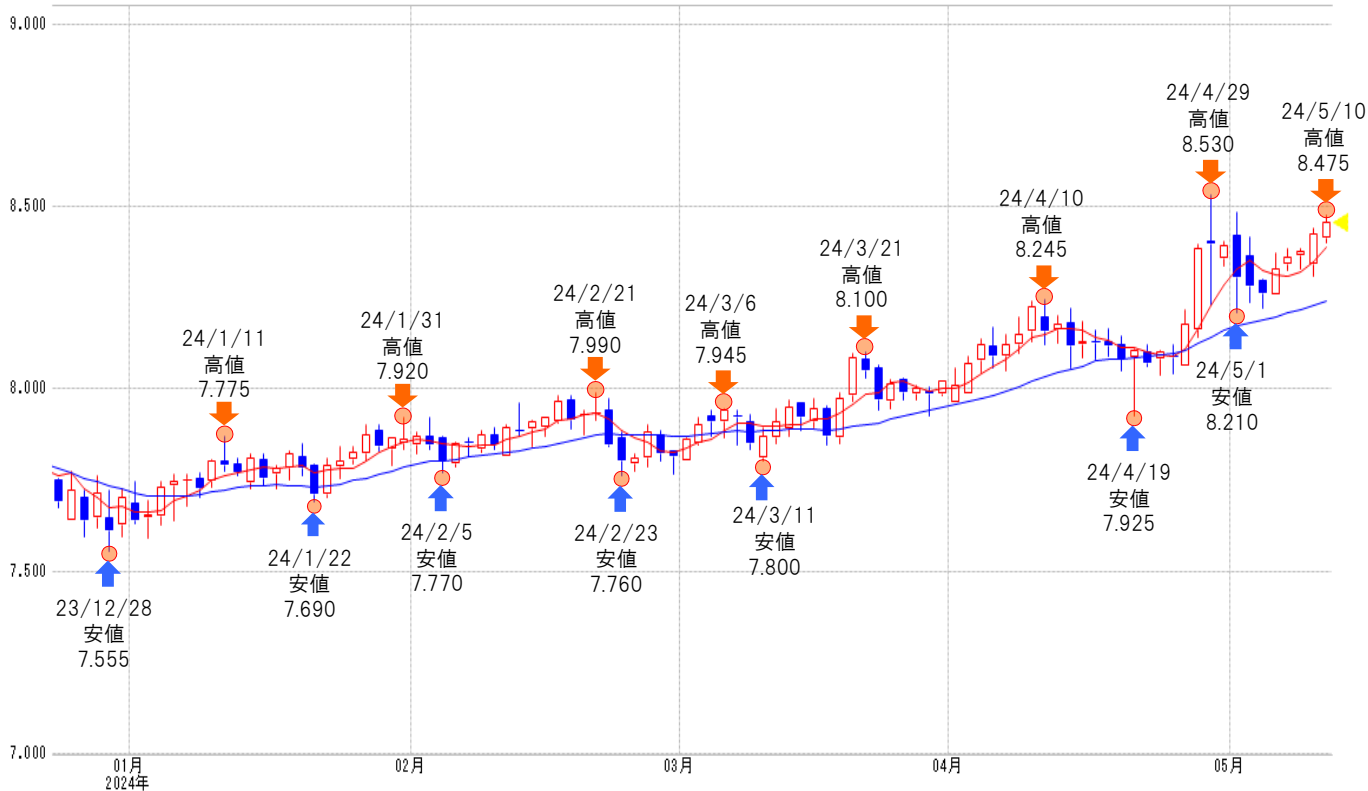
発表時刻	イベント	予想
-	-	-
-	-	-
-	-	-

免責事項  
AIゴールド証券(株)は、本情報に記載の情報いづれについても、その信頼性、正確性または完全性について保証するものではありません。このような情報にAIゴールド証券(株)により確認されていない情報が含まれていることもありますので、全てご自身のリスクでこれらをご利用下さい。本情報の中で述べられている意見は、表示の日付のAIゴールド証券(株)の判断であり、予告無しに変更されることがあります。記載内容は同意を得た場合を除き、他社に開示することはできません。お取引にあたっては取引説明書をよく読みご自身の判断で行ってください。  
【編集・発行】AIゴールド証券(株) コンサルティング部 金融商品取引業者 関東財務局長(金商)第282号 加入協会/一般社団法人金融先物取引業協会、日本証券業協会  
住所: 東京都中央区日本橋久松町12-8 TEL:03-6861-8181(直通) E-mail:kawase@aigold.co.jp

ランド/円 【逆張り方針】

予想レンジ ▶ 8.310~8.570

ランド/円 [日足] 移動平均線: -短期(5) -長期(21)



メインシナリオ

実線は、短期のトレンドを示す5日移動平均線を5/6に上抜け、切り返し動きとなっています。また5日・21日移動平均線はいずれも上昇しており、基調の強さが示されつつあるものと考えます。先週の値動きから導き出した計算値(8.565)では上値を抑えられやすいと考えます。一方、5/9安値(8.310)がサポートになると予想しています。

リスクシナリオ

予想レンジの下限(8.310)を下抜けた場合。この場合は5/1安値(8.210)を試す展開が考えられます。

先週の経済指標

発表時刻	イベント	結果
5/9 20:00	3月製造業生産高(前月比)	-2.20%
-	-	-
-	-	-

先週の相場表

日付	始値	高値	安値	終値	前日比	SW
5/6	8.255	8.37	8.255	8.33	0.070	170
5/7	8.34	8.385	8.325	8.36	0.030	169
5/8	8.365	8.385	8.33	8.375	0.015	523
5/9	8.34	8.44	8.31	8.425	0.050	170
5/10	8.41	8.475	8.4	8.455	0.030	170

今週の経済指標

発表時刻	イベント	予想
5/14 18:30	第1四半期失業率	-
5/15 20:00	3月小売売上高(前年比)	-
-	-	-

免責事項  
AIゴールド証券(株)は、本情報に記載の情報いづれについても、その信頼性、正確性または完全性について保証するものではありません。このような情報にAIゴールド証券(株)により確認されていない情報が含まれていることもありますので、全てご自身のリスクでこれらをご利用下さい。本情報の中で述べられている意見は、表示の日付のAIゴールド証券(株)の判断であり、予告無しに変更されることがあります。記載内容は同意を得た場合を除き、他社に開示することはできません。お取引にあたっては取引説明書をよく読みご自身の判断で行ってください。  
【編集・発行】AIゴールド証券(株) コンサルティング部 金融商品取引業者 関東財務局長(金商)第282号 加入協会/一般社団法人金融先物取引業協会、日本証券業協会  
住所: 東京都中央区日本橋久松町12-8 TEL:03-6861-8181(直通) E-mail:kawase@aigold.co.jp