



米ドル/円 【逆張り方針】



予想レンジ ▶ 154.00 ~ 157.30

米ドル/円 [日足] 移動平均線: -短期(5) -長期(21)



メインシナリオ

実線は、短期のトレンドを示す5日移動平均線を5/15に下抜け、上値の重い動きとなっています。5日移動平均線は下降、21日移動平均線は上昇しており、方向感の無さが窺え、レンジ内での動きが予想されます。先週の値動きから導き出した計算値(157.29)では上値を抑えられやすいと考えます。一方、節目154円がサポートになると予想しています。

リスクシナリオ

予想レンジの下限(154.00)を下抜けた場合。この場合は5/6安値(152.87)を試す展開が考えられます。

先週の経済指標

発表時刻	イベント	結果
5/14 23:00	4月生産者物価指数(前年比)	2.20%
5/15 21:30	4月消費者物価指数(GPI)(前年比)	3.40%
5/15 21:30	4月小売売上高(前月比)	0.00%

先週の相場表

日付	始値	高値	安値	終値	前日比	SW
5/13	155.74	156.265	155.485	156.19	0.395	238
5/14	156.2	156.805	156.165	156.46	0.270	234
5/15	156.435	156.575	154.575	154.87	-1.590	696
5/16	154.87	155.55	153.59	155.415	0.545	234
5/17	155.355	155.995	155.25	155.66	0.245	235

今週の経済指標

発表時刻	イベント	予想
5/22 23:00	4月中古住宅販売件数	415.0万件
5/23 22:45	5月製造業PMI	50.2
5/24 23:00	5月ミシガン大学消費者信頼感指数	67.4

免責事項

AIゴールド証券(株)は、本情報に記載の情報がずれについても、その信頼性、正確性または完全性について保証するものではありません。このような情報にAIゴールド証券(株)により確認されていない情報が含まれていることもありますので、全てご自身のリスクでこれらをご利用下さい。本情報の中で述べられている意見は、表示の日付のAIゴールド証券(株)の判断であり、予告無しに変更されることがあります。記載内容は同意を得た場合を除き、他社に開示することはできません。お取引にあたっては取引説明書をよく読みご自身の判断で行ってください。

【編集・発行】AIゴールド証券(株) コンサルティング部 金融商品取引業者 関東財務局長(金商)第282号 加入協会/一般社団法人金融先物取引業協会、日本証券業協会 住所: 東京都中央区日本橋久松町12-8 TEL:03-6861-8181(直通) E-mail:kawase@aigold.co.jp



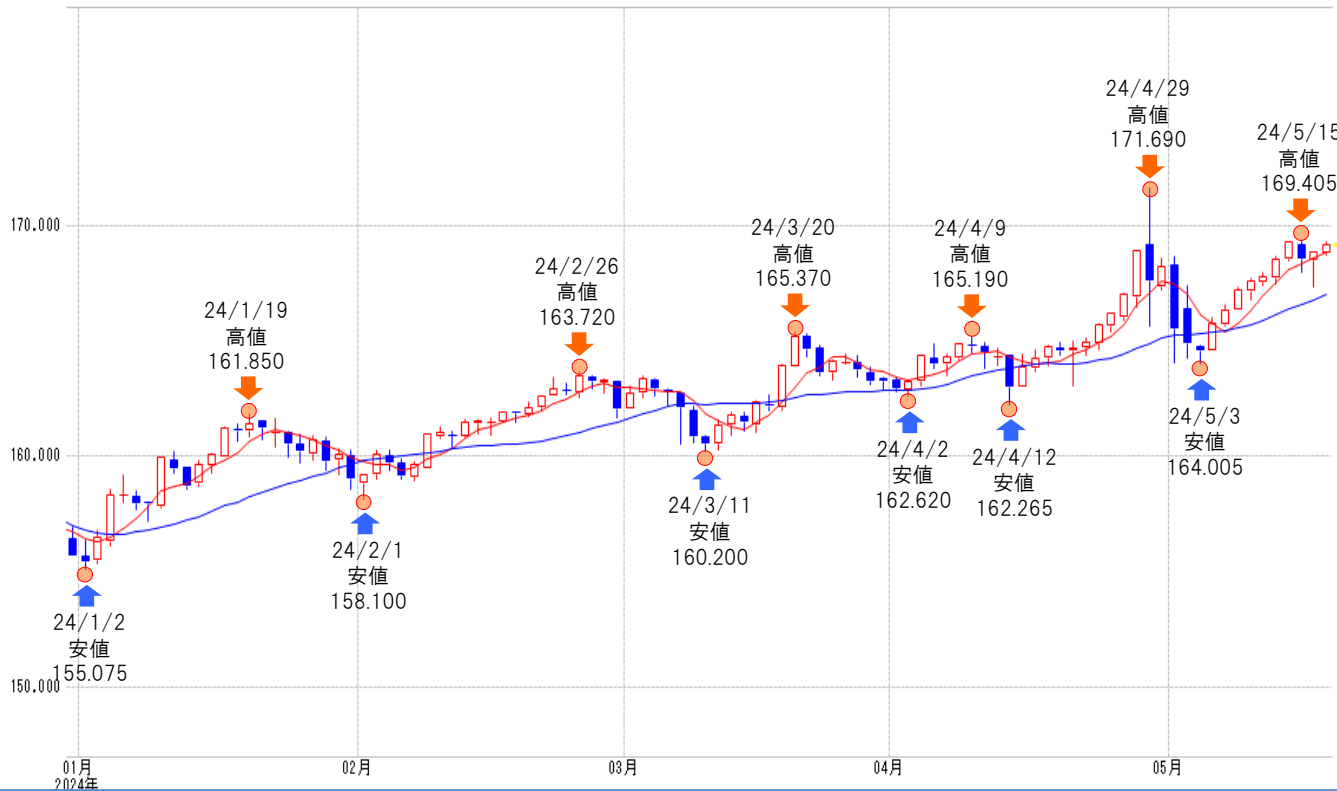
ユーロ/円 【逆張り方針】



予想レンジ ▶ 168.00~170.50

ユーロ/円 [日足]

移動平均線: -短期(5) -長期(21)



メインシナリオ

実線は、短期のトレンドを示す5日移動平均線をサポートに、切り返しの動きとなっています。また5日・21日移動平均線はいずれも上昇しており、基調の強さが示されつつあるものと考えます。先週の値動きから導き出した計算値(170.47)では上値を抑えられやすいと考えます。一方、節目168円がサポートになると予想しています。

リスクシナリオ

予想レンジの下限(168.00)を下抜けた場合。この場合は21日移動平均線(167.03)を試す展開が考えられます。

先週の経済指標

発表時刻	イベント	結果
5/14 18:00	5月景況感指数	47.0
5/15 18:00	第1四半期GDP(前年比)	0.40%
5/17 18:00	4月消費者物価指数(前年比)	2.40%

先週の相場表

日付	始値	高値	安値	終値	前日比	SW
5/13	167.755	168.66	167.5	168.57	0.790	191
5/14	168.53	169.35	168.505	169.29	0.720	190
5/15	169.22	169.405	167.995	168.57	-0.720	563
5/16	168.475	168.9	167.33	168.87	0.300	193
5/17	168.825	169.325	168.775	169.22	0.350	192

今週の経済指標

発表時刻	イベント	予想
5/23 17:00	5月サービス業PMI	-
5/23 17:00	5月製造業PMI	-
5/23 23:00	5月消費者信頼感	-

免責事項
AIゴールド証券(株)は、本情報に記載の情報いづれについても、その信頼性、正確性または完全性について保証するものではありません。このような情報にAIゴールド証券(株)により確認されていない情報が含まれていることもありますので、全てご自身のリスクでこれらをご利用下さい。本情報の中で述べられている意見は、表示の日付のAIゴールド証券(株)の判断であり、予告無しに変更されることがあります。記載内容は同意を得た場合を除き、他社に開示することはできません。お取引にあたっては取引説明書をよく読みご自身の判断で行ってください。
【編集・発行】AIゴールド証券(株) コンサルティング部 金融商品取引業者 関東財務局長(金商)第282号 加入協会/一般社団法人金融先物取引業協会、日本証券業協会
住所: 東京都中央区日本橋久松町12-8 TEL:03-6861-8181(直通) E-mail:kawase@aigold.co.jp



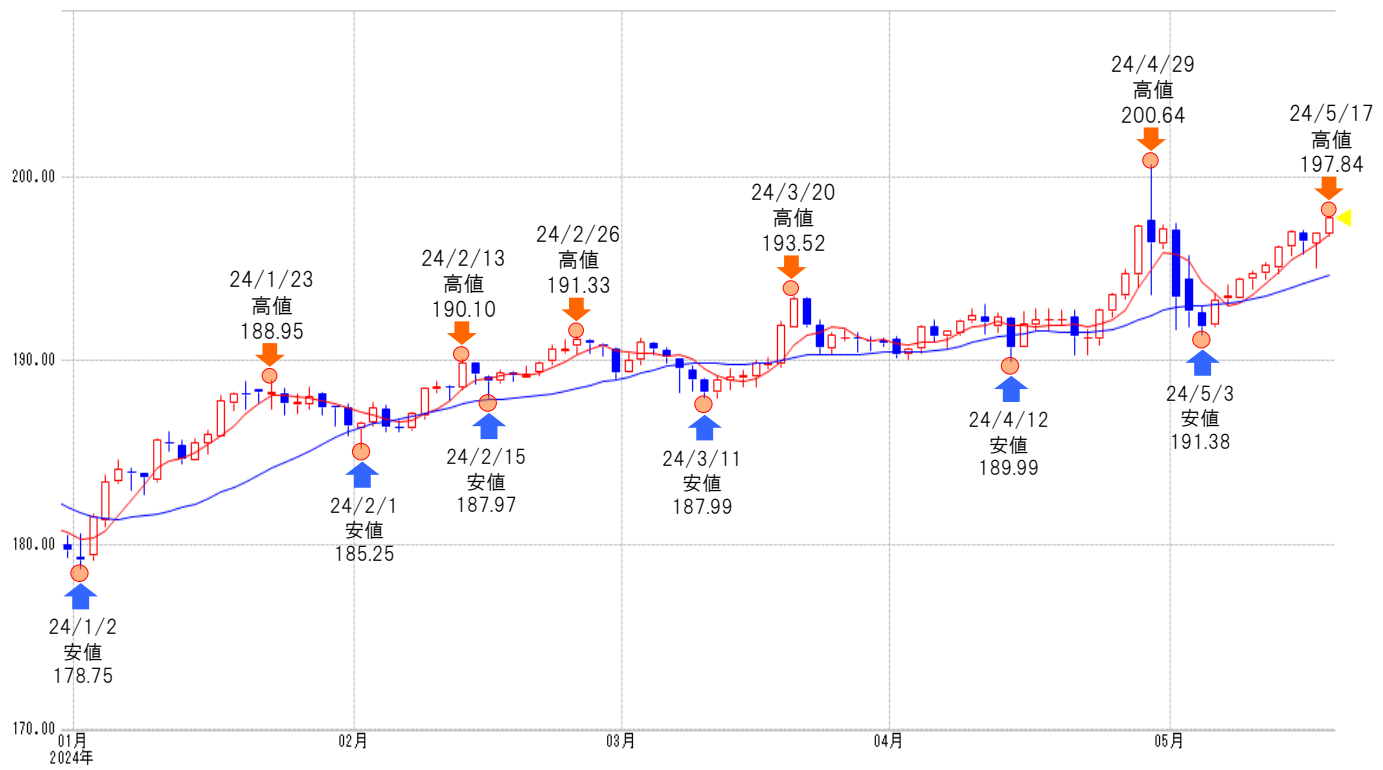
ポンド/円 【逆張り方針】



予想レンジ ▶ 196.00~199.50

ポンド/円 [日足]

移動平均線: -短期(5) -長期(21)



メインシナリオ

実線は、短期のトレンドを示す5日移動平均線をサポートに、切り返しの動きとなっています。また5日・21日移動平均線はいずれも上昇しており、基調の強さが示されつつあるものと考えます。先週の値動きから導き出した計算値(199.48)では上値を抑えられやすいと考えます。一方、節目196円がサポートになると予想しています。

リスクシナリオ

予想レンジの下限(196.00)を下抜けた場合。この場合は5/10安値(194.46)を試す展開が考えられます。

先週の経済指標

発表時刻	イベント	結果
5/14 15:00	4月失業率	4.10%
5/14 15:00	4月失業保険申請件数(前月比)	0.89万件
-	-	-

先週の相場表

日付	始値	高値	安値	終値	前日比	SW
5/13	195.07	196.28	194.74	196.21	1.05	289
5/14	196.2	197.05	195.7	196.99	0.78	288
5/15	196.96	197.09	195.79	196.45	-0.54	857
5/16	196.32	196.93	195.06	196.91	0.46	290
5/17	196.85	197.84	196.79	197.8	0.89	292

今週の経済指標

発表時刻	イベント	予想
5/22 15:00	4月消費者物価指数(前年比)	-
5/23 17:30	5月製造業PMI	-
5/24 8:01	5月消費者信頼感調査	-

免責事項
 AIゴールド証券(株)は、本情報に記載の情報がいずれについても、その信頼性、正確性または完全性について保証するものではありません。このような情報にAIゴールド証券(株)により確認されていない情報が含まれていることもありますので、全てご自身のリスクでこれらをご利用下さい。本情報の中で述べられている意見は、表示の日付のAIゴールド証券(株)の判断であり、予告無しに変更されることがあります。記載内容は同意を得た場合を除き、他社に開示することはできません。お取引にあたっては取引説明書をよく読みご自身の判断で行ってください。
 【編集・発行】AIゴールド証券(株) コンサルティング部 金融商品取引業者 関東財務局長(金商)第282号 加入協会/一般社団法人金融先物取引業協会、日本証券業協会
 住所: 東京都中央区日本橋久松町12-8 TEL:03-6861-8181(直通) E-mail:kawase@aigold.co.jp

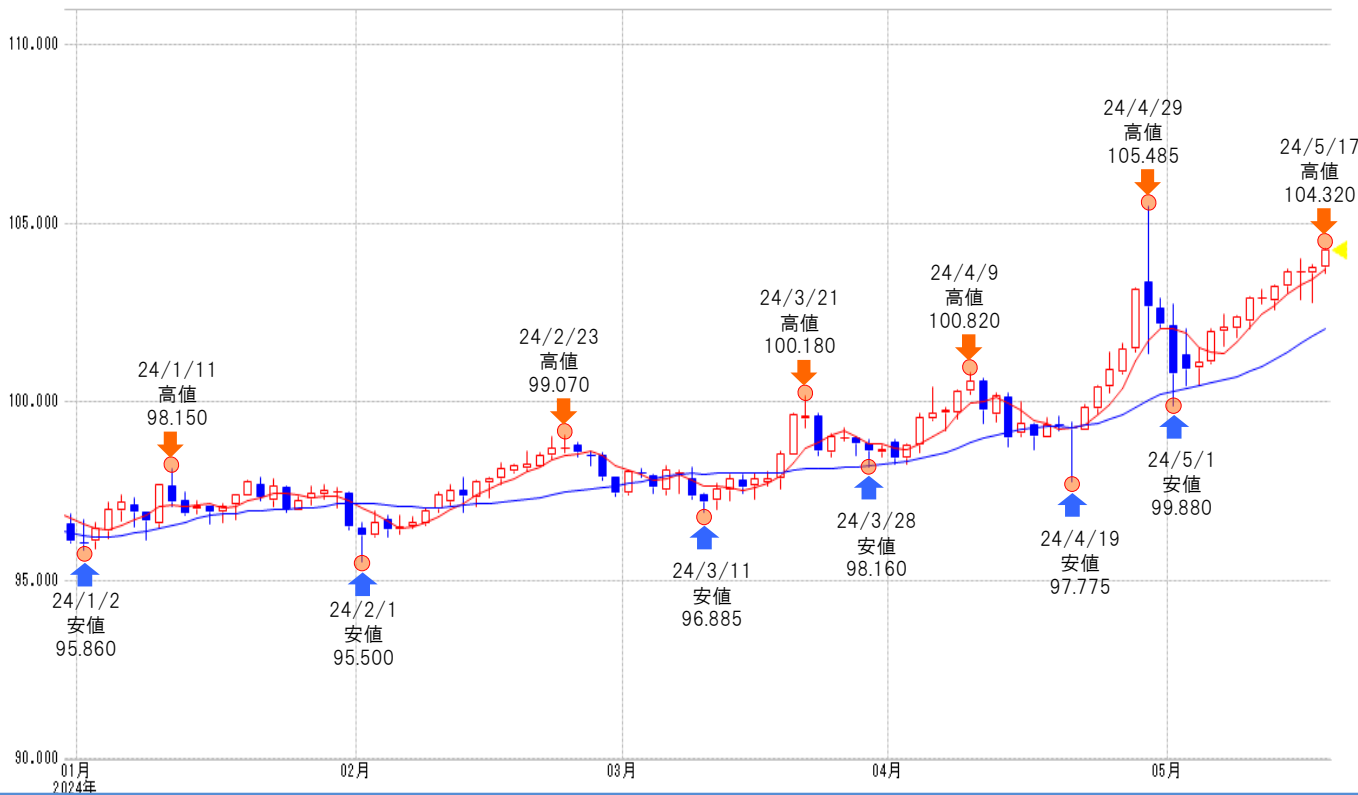


豪ドル/円 【逆張り方針】

予想レンジ ▶ 103.10~105.30

豪ドル/円 [日足]

移動平均線: -短期(5) -長期(21)



メインシナリオ

実線は、短期のトレンドを示す5日移動平均線をサポートに、切り返しの動きとなっています。また5日・21日移動平均線はいずれも上昇しており、基調の強さが示されつつあるものと考えます。先週の値動きから導き出した計算値(105.28)では上値を抑えられやすいと考えます。一方、10日移動平均線(103.10)がサポートになると予想しています。

リスクシナリオ

予想レンジの下限(103.10)を下抜けた場合。この場合は21日移動平均線(102.08)を試す展開が考えられます。

先週の経済指標

発表時刻	イベント	結果
5/13 10:30	4月企業景況感	7.0
5/15 10:30	第1四半期賃金指数(前年比)	4.10%
5/16 10:30	4月失業率	4.10%

先週の相場表

日付	始値	高値	安値	終値	前日比	SW
5/13	195.07	196.28	194.74	196.21	1.05	289
5/14	196.2	197.05	195.7	196.99	0.78	288
5/15	196.96	197.09	195.79	196.45	-0.54	857
5/16	196.32	196.93	195.06	196.91	0.46	290
5/17	196.85	197.84	196.79	197.8	0.89	292

今週の経済指標

発表時刻	イベント	予想
5/21 9:30	5月消費者信頼感指数(前月比)	-
-	-	-
-	-	-

免責事項

AIゴールド証券(株)は、本情報に記載の情報いづれについても、その信頼性、正確性または完全性について保証するものではありません。このような情報にAIゴールド証券(株)により確認されていない情報が含まれていることもありますので、全てご自身のリスクでこれらをご利用下さい。本情報の中で述べられている意見は、表示の日付のAIゴールド証券(株)の判断であり、予告無しに変更されることがあります。記載内容は同意を得た場合を除き、他社に開示することはできません。お取引にあたっては取引説明書をよく読みご自身の判断で行ってください。

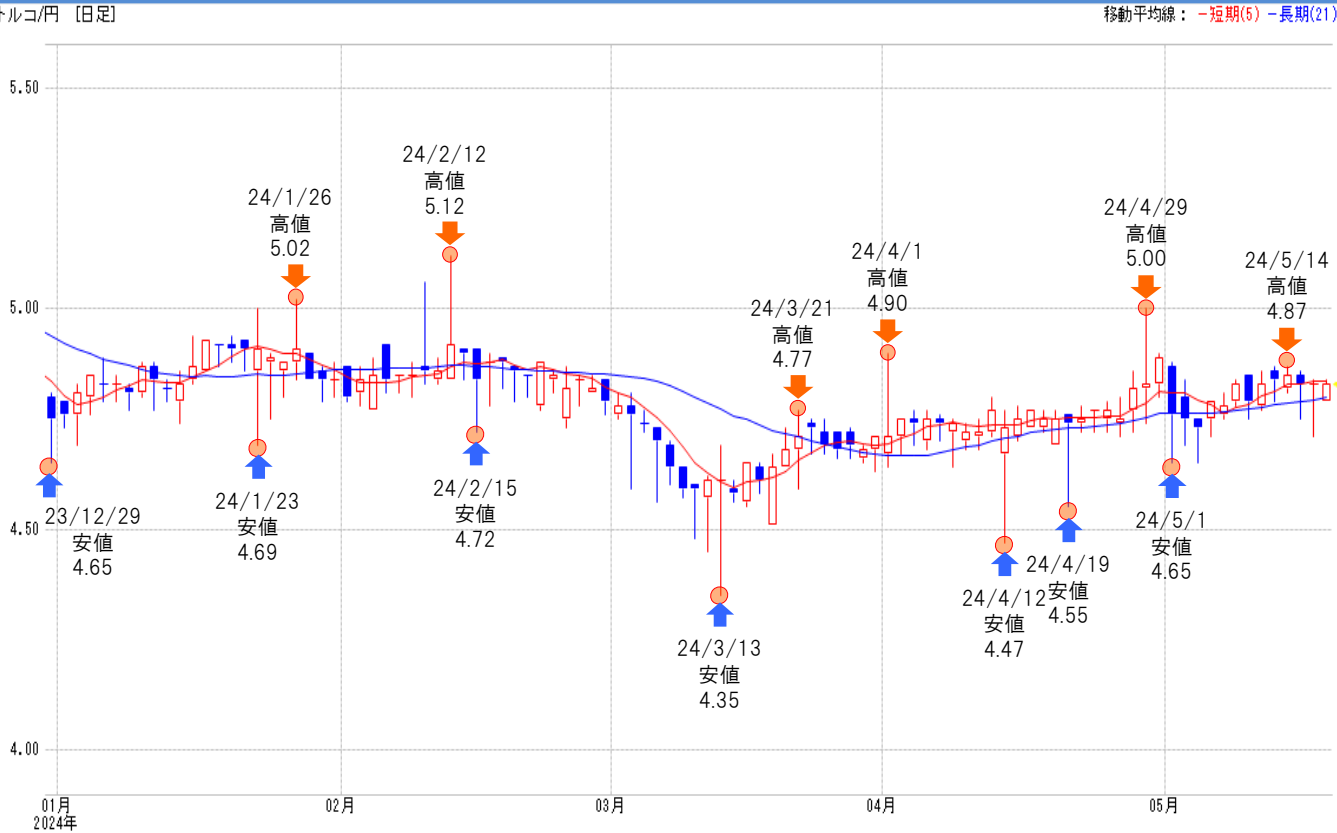
【編集・発行】AIゴールド証券(株) コンサルティング部 金融商品取引業者 関東財務局長(金商)第282号 加入協会/一般社団法人金融先物取引業協会、日本証券業協会
住所: 東京都中央区日本橋久松町12-8 TEL:03-6861-8181(直通) E-mail:kawase@aigold.co.jp



トルコリラ/円 【逆張り方針】

予想レンジ ▶ 4.70~5.00

移動平均線：-短期(5) -長期(21)



メインシナリオ

実線は、短期のトレンドを示す5日移動平均線を5/16に下抜け、上値の重い動きとなっています。5日移動平均線は下降、21日移動平均線は上昇しており、方向感の無さが窺え、レンジ内での動きが予想されます。先週の値動きから導き出した計算値(4.96)では上値を抑えられやすいと考えます。一方、5/16安値(4.71)がサポートになると予想しています。

リスクシナリオ

予想レンジの下限(4.70)を下抜けた場合。この場合は節目4.6円を試す展開が考えられます。

先週の経済指標

発表時刻	イベント	結果
5/13 16:00	3月経常収支	-45.4億USD
-	-	-
-	-	-

先週の相場表

日付	始値	高値	安値	終値	前日比	SW
5/13	4.86	4.87	4.79	4.87	0.040	29
5/14	4.82	4.87	4.81	4.85	-0.020	37
5/15	4.85	4.86	4.75	4.83	-0.020	106
5/16	4.83	4.84	4.71	4.83	0.000	33
5/17	4.79	4.84	4.79	4.83	0.000	40

今週の経済指標

発表時刻	イベント	予想
5/23 16:00	5月消費者信頼感指数	-
5/23 23:00	トルコ中銀政策金利	50.0%
-	-	-

免責事項
AIゴールド証券(株)は、本情報に記載の情報がずれについても、その信頼性、正確性または完全性について保証するものではありません。このような情報にAIゴールド証券(株)により確認されていない情報が含まれていることもありますので、全てご自身のリスクでこれらをご利用下さい。本情報の中で述べられている意見は、表示の日付のAIゴールド証券(株)の判断であり、予告無しに変更されることがあります。記載内容は同意を得た場合を除き、他社に開示することはできません。お取引にあたっては取引説明書をよく読みご自身の判断で行ってください。
【編集・発行】AIゴールド証券(株) コンサルティング部 金融商品取引業者 関東財務局長(金商)第282号 加入協会/一般社団法人金融先物取引業協会、日本証券業協会
住所:東京都中央区日本橋久松町12-8 TEL:03-6861-8181(直通) E-mail:kawase@aigold.co.jp

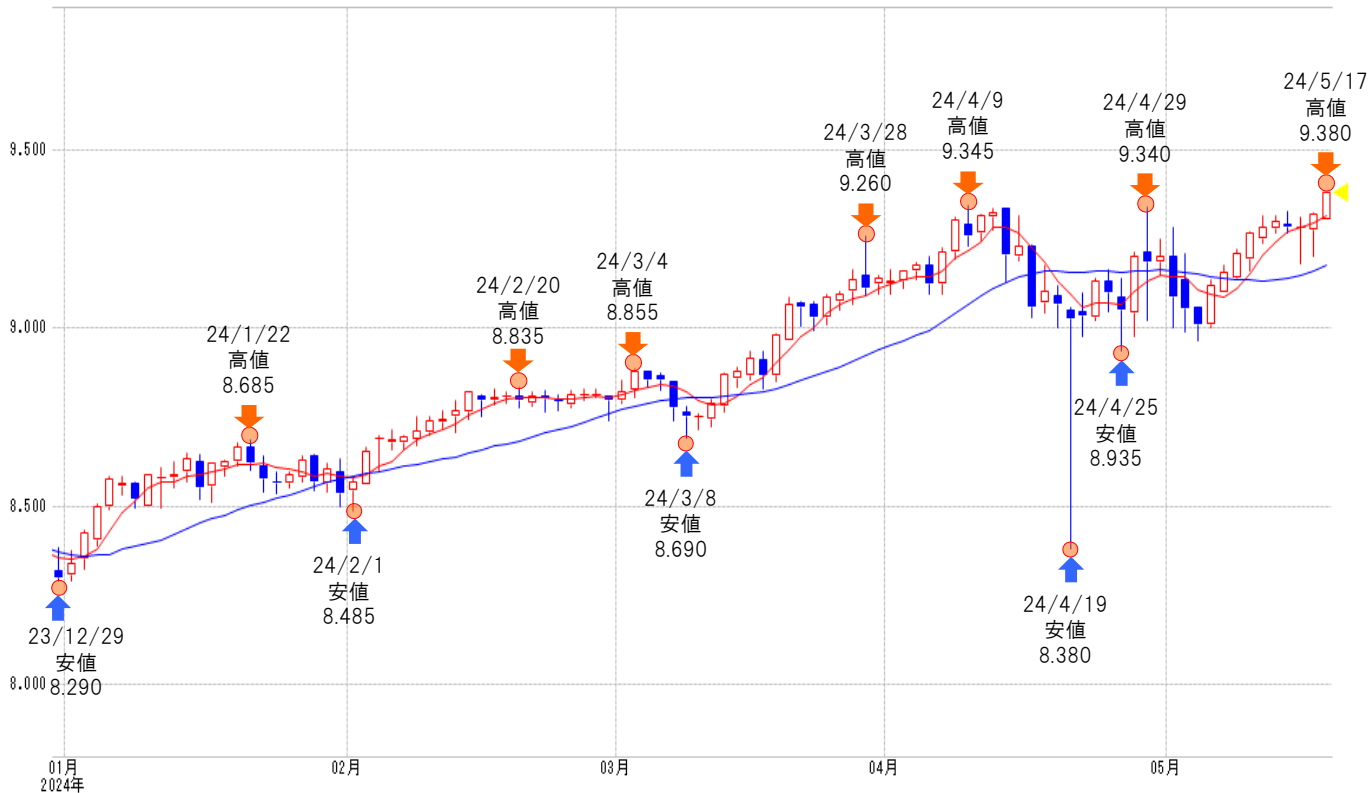


メキシコペソ/円 【逆張り方針】

予想レンジ ▶ 9.260~9.490

メキシコ/円 [日足]

移動平均線: -短期(5) -長期(21)



メインシナリオ

実線は、短期のトレンドを示す5日移動平均線をサポートに、切り返しの動きとなっています。また5日・21日移動平均線はいずれも上昇しており、基調の強さが示されつつあるものと考えます。先週の値動きから導き出した計算値(9.490)では上値を抑えられやすいと考えます。一方、10日移動平均線(9.260)がサポートになると予想しています。

リスクシナリオ

予想レンジの下限(9.260)を下抜けた場合。この場合は5/15安値(9.180)を試す展開が考えられます。

先週の経済指標

発表時刻	イベント	結果
-	-	-
-	-	-
-	-	-

先週の相場表

日付	始値	高値	安値	終値	前日比	SW
5/13	9.28	9.315	9.265	9.3	0.015	277
5/14	9.29	9.33	9.265	9.285	-0.015	276
5/15	9.285	9.31	9.18	9.285	0.000	848
5/16	9.275	9.325	9.2	9.32	0.035	275
5/17	9.305	9.38	9.305	9.38	0.060	275

今週の経済指標

発表時刻	イベント	予想
5/23 21:00	第1四半期実質GDP(前年比)	1.60%
5/24 21:00	4月貿易収支	-
-	-	-

免責事項

AIゴールド証券(株)は、本情報に記載の情報いづれについても、その信頼性、正確性または完全性について保証するものではありません。このような情報にAIゴールド証券(株)により確認されていない情報が含まれていることもありますので、全てご自身のリスクでこれらをご利用下さい。本情報の中で述べられている意見は、表示の日付のAIゴールド証券(株)の判断であり、予告無しに変更されることがあります。記載内容は同意を得た場合を除き、他社に開示することはできません。お取引にあたっては取引説明書をよく読みご自身の判断で行ってください。

【編集・発行】AIゴールド証券(株) コンサルティング部 金融商品取引業者 関東財務局長(金商)第282号 加入協会/一般社団法人金融先物取引業協会、日本証券業協会
住所: 東京都中央区日本橋久松町12-8 TEL:03-6861-8181(直通) E-mail:kawase@aigold.co.jp

ランド/円 【逆張り方針】

予想レンジ ▶ 8.490~8.700

ランド/円 [日足]

移動平均線: -短期(5) -長期(21)



メインシナリオ

実線は、短期のトレンドを示す5日移動平均線をサポートに、切り返しの動きとなっています。また5日・21日移動平均線はいずれも上昇しており、基調の強さが示されつつあるものと考えます。節目8.7円では上値を抑えられやすいと考えます。一方、先週の値動きから導き出した計算値(8.490)がサポートになると予想しています。

リスクシナリオ

予想レンジの下限(8.490)を下抜けた場合。この場合は5/16安値(8.410)を試す展開が考えられます。

先週の経済指標

発表時刻	イベント	結果
5/14 18:30	第1四半期失業率	32.90%
5/15 20:00	3月小売売上高(前年比)	2.30%
-	-	-

先週の相場表

日付	始値	高値	安値	終値	前日比	SW
5/13	8.46	8.53	8.425	8.51	0.055	174
5/14	8.5	8.53	8.46	8.51	0.000	179
5/15	8.505	8.515	8.435	8.48	-0.030	537
5/16	8.475	8.55	8.41	8.54	0.060	181
5/17	8.55	8.585	8.52	8.575	0.035	184

今週の経済指標

発表時刻	イベント	予想
5/22 17:00	4月消費者物価指数(前年比)	-
-	-	-
-	-	-

免責事項

AIゴールド証券(株)は、本情報に記載の情報がいずれについても、その信頼性、正確性または完全性について保証するものではありません。このような情報にAIゴールド証券(株)により確認されていない情報が含まれていることもありますので、全てご自身のリスクでこれらをご利用下さい。本情報の中で述べられている意見は、表示の日付のAIゴールド証券(株)の判断であり、予告無しに変更されることがあります。記載内容は同意を得た場合を除き、他社に開示することはできません。お取引にあたっては取引説明書をよく読みご自身の判断で行ってください。

【編集・発行】AIゴールド証券(株) コンサルティング部 金融商品取引業者 関東財務局長(金商)第282号 加入協会/一般社団法人金融先物取引業協会、日本証券業協会
住所: 東京都中央区日本橋久松町12-8 TEL:03-6861-8181(直通) E-mail:kawase@aigold.co.jp