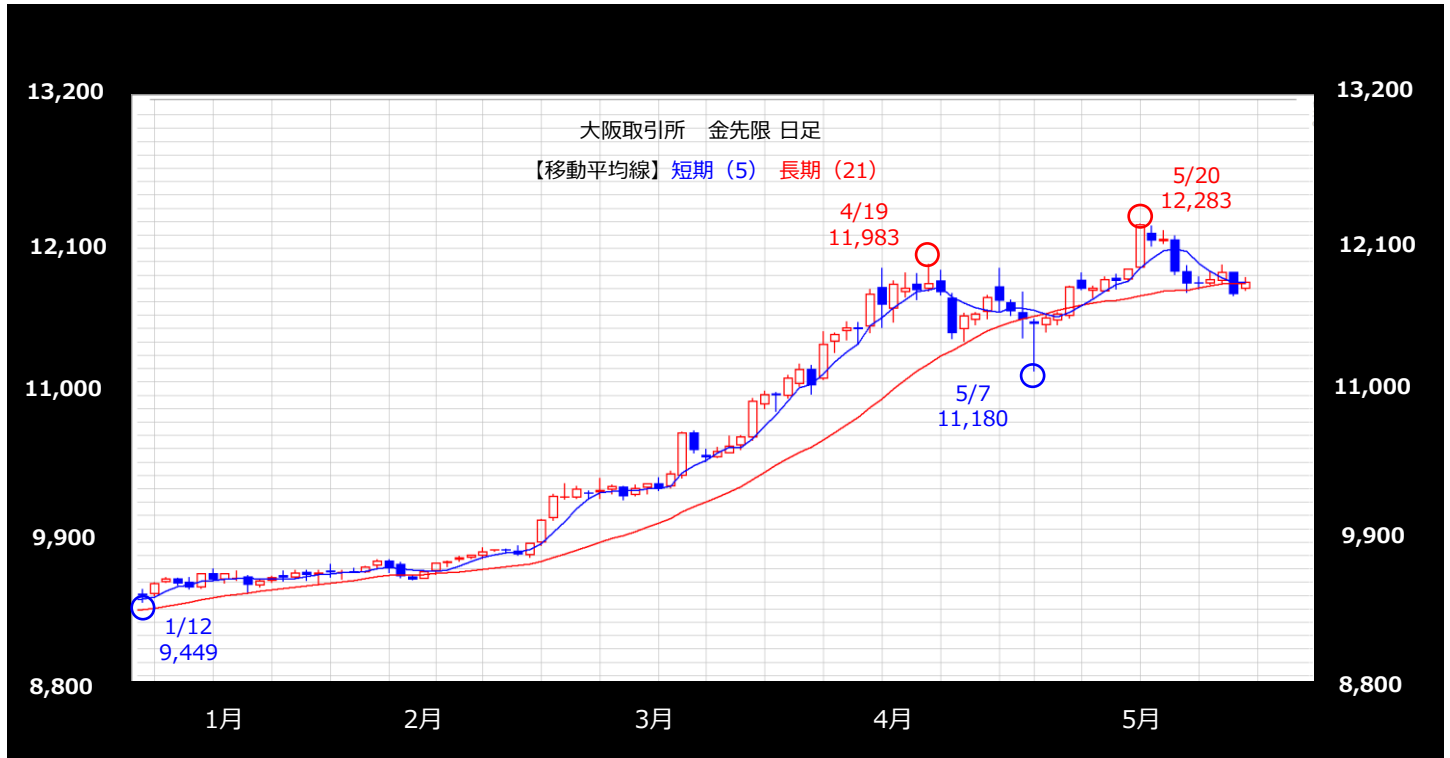


大阪取引所 金【逆張り方針】 【6/3~6/7】 予想レンジ 11,700円 ~ 11,950円



【出所】 REFINITIVデータよりAIゴールド証券作成

◆ メインシナリオ ◆

実線は、短期のトレンドを示す5日移動平均線を5/31に上抜け、切り返しの動きとなっています。5日・21日移動平均線は収束しており、方向感の無さが窺え、レンジ内での動きが予想されます。先週の値動きから導き出した計算値(11,948)では上値を抑えられやすいと考えます。一方、節目11,700円がサポートになると予想しています。

◆ リスクシナリオ ◆

予想レンジの下限(11,700)を下抜けた場合。この場合は5/10安値(11,578)を試す展開が考えられます。

◆ CFTC建玉明細 (NY金) ◆

◆ 先週の相場表 ◆

日付	大口投機家		
	買玉	売玉	差引
4月30日	278,850	74,640	204,210
5月7日	272,144	72,577	199,567
5月14日	277,642	73,146	204,496
5月21日	300,729	70,923	229,806
5月28日	286,737	50,152	236,585

【出所】 REFINITIVデータよりAIゴールド証券作成

日付	始値	高値	安値	終値	前日比	出来高
5月27日	11844	11886	11794	11841	+2	22325
5月28日	11841	11922	11828	11868	+27	19654
5月29日	11858	11979	11839	11921	+53	27214
5月30日	11923	11923	11747	11759	-162	37739
5月31日	11797	11881	11786	11851	+92	28815

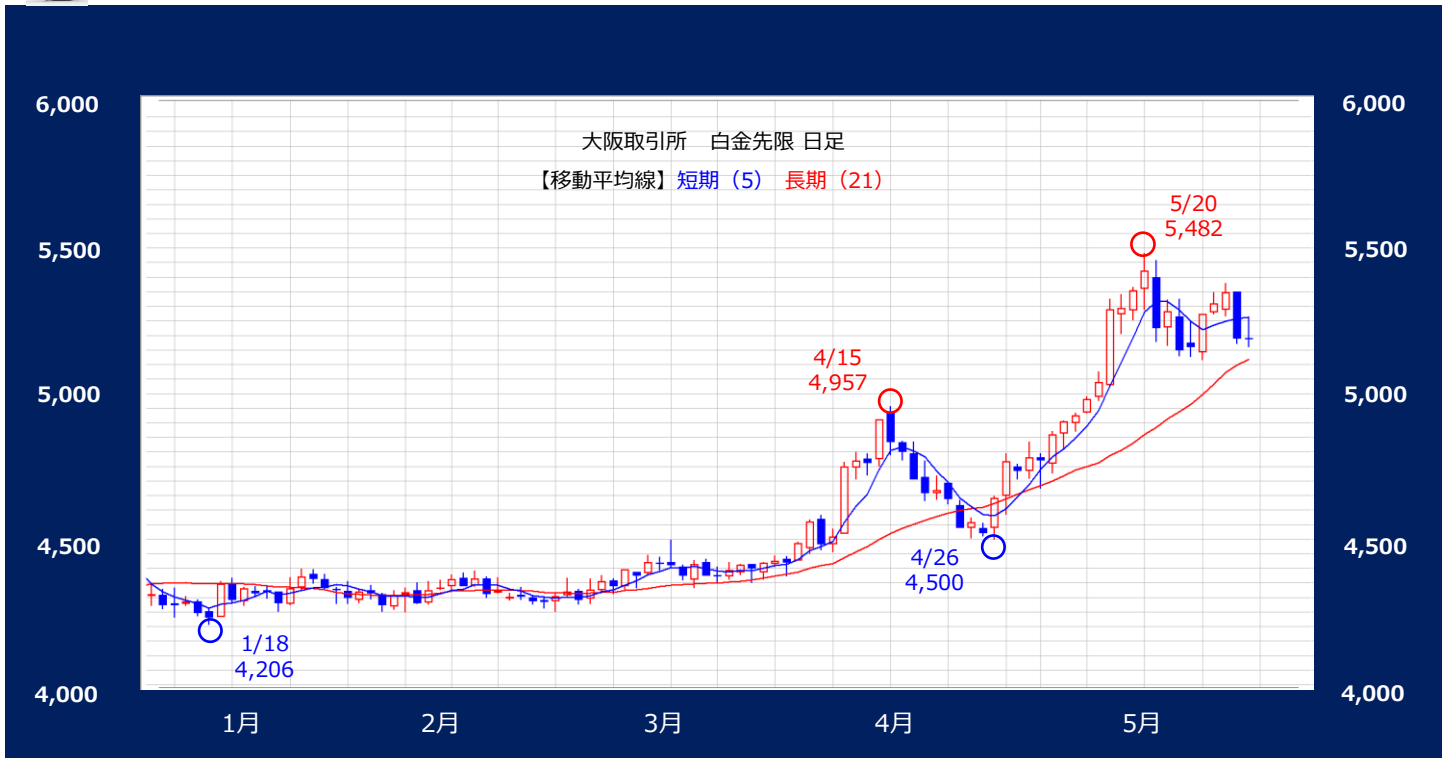
【出所】 REFINITIVデータよりAIゴールド証券作成

免責事項

AIゴールド証券(株)は、本情報に記載の情報いづれについても、その信頼性、正確性または完全性について保証するものではありません。このような情報にはAIゴールド証券(株)により確認されていない情報が含まれていることもありますので、全てご自身のリスクでこれらをご利用下さい。本情報の中で述べられている意見は、表示の日付のAIゴールド証券(株)の判断であり、予告無しに変更されることがあります。記載内容は同意を得た場合を除き、他社に開示することはできません。お取引にあたっては取引説明書をよく読みご自身の判断で行ってください。

【編集・発行】 AIゴールド証券(株) コンサルティング部 金融商品取引業者 関東財務局長 (金商) 第282号
加入協会 / 一般社団法人金融先物取引業協会、日本証券業協会
住所: 東京都中央区日本橋久松町12-8 TEL:03-6861-8181 (直通) E-mail:kawase@aigold.co.jp

大阪取引所 白金【逆張り方針】 【6/3~6/7】 予想レンジ 5,110円 ~ 5,390円



【出所】REFINITIVデータよりAIゴールド証券作成

◆ メインシナリオ ◆

実線は、短期のトレンドを示す5日移動平均線を5/30に下抜け、上値の重い動きとなっています。しかし5日・21日移動平均線はいずれも上昇しており、基調の強さが示されつつあるものと考えます。先週の値動きから導き出した計算値(5,389)では上値を抑えられやすいと考えます。一方、5/27安値(5,116)がサポートになると予想しています。

◆ リスクシナリオ ◆

予想レンジの下限(5,110)を下抜けた場合。この場合は節目5,000円を試す展開が考えられます。

◆ CFTC建玉明細 (NY白金) ◆

◆ 先週の相場表 ◆

日付	大口投機家		
	買玉	売玉	差引
4月30日	42,532	35,735	6,797
5月7日	45,232	31,572	13,660
5月14日	53,314	28,867	24,447
5月21日	58,479	30,830	27,649
5月28日	58,272	30,705	27,567

【出所】REFINITIVデータよりAIゴールド証券作成

日付	始値	高値	安値	終値	前日比	出来高
5月27日	5143	5274	5116	5274	+113	10685
5月28日	5280	5347	5274	5310	+36	10345
5月29日	5288	5378	5267	5347	+37	13708
5月30日	5350	5350	5172	5191	-156	12991
5月31日	5190	5265	5160	5187	-4	10050

【出所】REFINITIVデータよりAIゴールド証券作成

免責事項

AIゴールド証券(株)は、本情報に記載の情報いづれについても、その信頼性、正確性または完全性について保証するものではありません。このような情報にはAIゴールド証券(株)により確認されていない情報が含まれていることもありますので、全てご自身のリスクでこれらをご利用下さい。本情報の中で述べられている意見は、表示の日付のAIゴールド証券(株)の判断であり、予告無しに変更されることがあります。記載内容は同意を得た場合を除き、他社に開示することはできません。お取引にあたっては取引説明書をよく読みご自身の判断で行ってください。

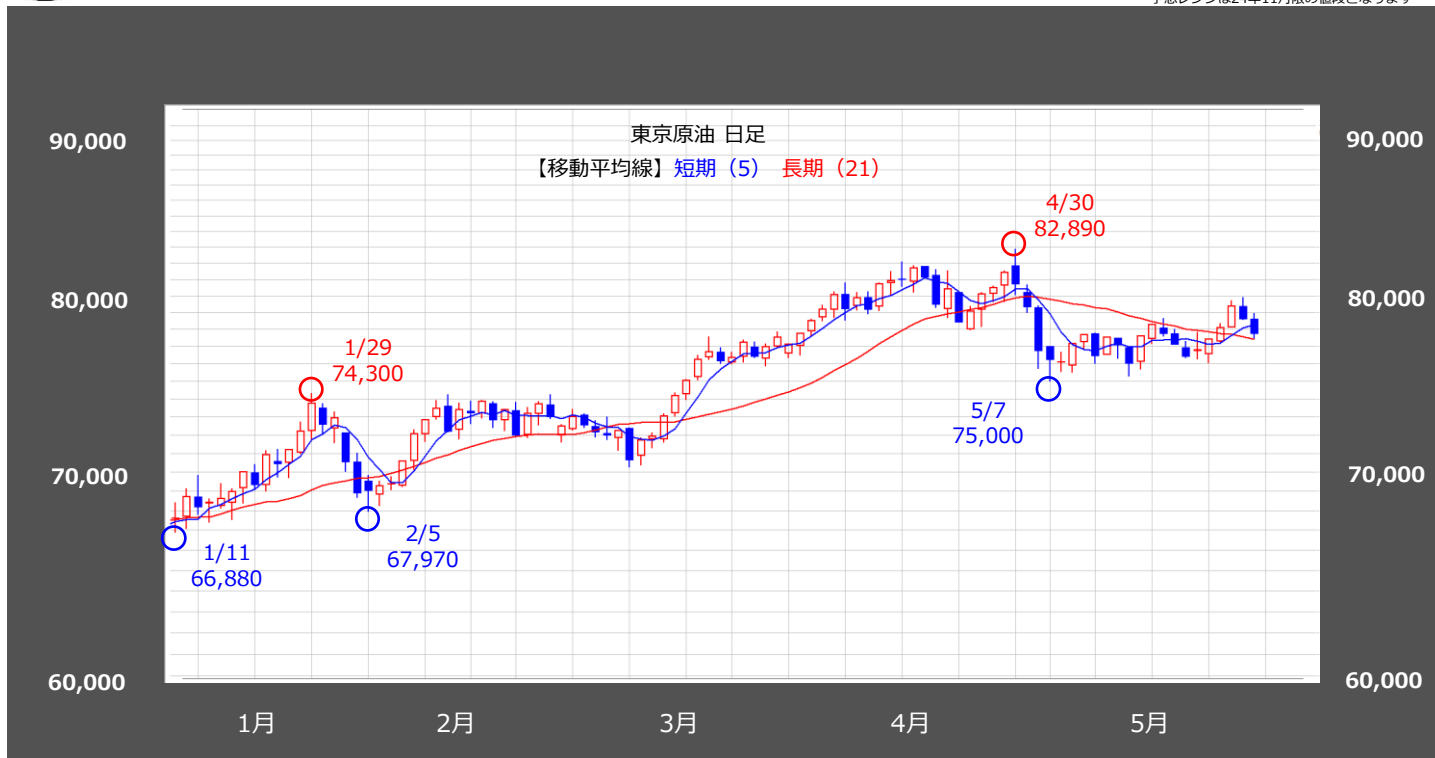
【編集・発行】 AIゴールド証券(株) コンサルティング部 金融商品取引業者 関東財務局長 (金商) 第282号
 加入協会 / 一般社団法人金融先物取引業協会、日本証券業協会
 住所: 東京都中央区日本橋久松町12-8 TEL:03-6861-8181 (直通) E-mail:kawase@aigold.co.jp



東京原油【逆張り方針】

【6/3~6/7】 予想レンジ 75,300円 ~ 78,800円

*予想レンジは24年11月限の値段となります



【出所】 REFINITIVデータよりAIゴールド証券作成

◆ メインシナリオ ◆

実線は、短期のトレンドを示す5日移動平均線を5/31に下抜け、上値の重い動きとなっています。5日移動平均線は上昇、21日移動平均線は下降しており、方向感の無さが窺え、レンジ内での動きが予想されます。先週の値動きから導き出した計算値(78,780)では上値を抑えられやすいと考えます。一方、5/16安値(75,300)がサポートになると予想しています。

◆ リスクシナリオ ◆

予想レンジの下限(75,300)を下抜けた場合。この場合は3/18安値(73,950)を試す展開が考えられます。

◆ CFTC建玉明細 (NY原油) ◆

◆ 先週の先限相場表 ◆

日付	大口投機家		
	買玉	売玉	差引
4月30日	392,782	127,321	265,461
5月7日	360,533	145,089	215,444
5月14日	330,395	127,352	203,043
5月21日	332,352	113,052	219,300
5月28日	344,619	100,693	243,926

【出所】 REFINITIVデータよりAIゴールド証券作成

日付	始値	高値	安値	終値	前日比	出来高
5月27日	70130	71410	70130	71410	+500	1895
5月28日	71830	71830	71830	71830	+420	1705
5月29日	71990	71990	71990	71990	+160	2181
5月30日	72070	72070	72070	72070	+80	2418
5月31日	71470	71470	71470	71470	-600	2393

【出所】 REFINITIVデータよりAIゴールド証券作成

免責事項

AIゴールド証券(株)は、本情報に記載の情報いづれについても、その信頼性、正確性または完全性について保証するものではありません。このような情報にはAIゴールド証券(株)により確認されていない情報が含まれていることもありますので、全てご自身のリスクでこれらをご利用下さい。本情報の中で述べられている意見は、表示の日付のAIゴールド証券(株)の判断であり、予告無しに変更されることがあります。記載内容は同意を得た場合を除き、他社に開示することはできません。お取引にあたっては取引説明書をよく読みご自身の判断で行ってください。

【編集・発行】 AIゴールド証券(株) コンサルティング部 金融商品取引業者 関東財務局長 (金商) 第282号
加入協会／一般社団法人金融先物取引業協会、日本証券業協会、日本商品先物取引協会
住所：東京都中央区日本橋久松町12-8 TEL:03-6861-8181 (直通) E-mail:kawase@aigold.co.jp



大阪取引所 ゴム【逆張り方針】

【6/3~6/7】 * 予想レンジ 325.0円 ~ 352.0円
* 予想レンジは24年11月限の値段となります



【出所】REFINITIVデータよりAIゴールド証券作成

◆ メインシナリオ ◆

実線は、短期のトレンドを示す5日移動平均線をサポートに、切り返しの動きとなっています。また5日・21日移動平均線はいずれも上昇しており、基調の強さが示されつつあるものと考えます。5/21高値(352.0)では上値を抑えられやすいと考えます。一方、先週の値動きから導き出した計算値(325.2)がサポートになると予想しています。

◆ リスクシナリオ ◆

予想レンジの下限(325.0)を下抜けた場合。この場合は5/16安値(314.5)を試す展開が考えられます。

◆ 生ゴム指定倉庫在庫 ◆

指定倉庫	入庫		出庫		在庫		
	5月上旬	5月中旬	5月上旬	5月中旬	5月10日	5月20日	前旬比
東京都	0	0	9	17	223	206	-17
神奈川県	157	120	426	357	7896	7659	-237
愛知県	0	16	12	25	219	210	-9
兵庫県	147	48	81	95	774	727	-47
合計	304	184	528	494	9112	8802	-310

【出所】REFINITIVデータよりAIゴールド証券作成

◆ 先週の先限相場表 ◆

日付	始値	高値	安値	終値	前日比	出来高
5月27日	329.1	329.1	329.1	329.1	-3.8	1040
5月28日	333.0	333.0	333.0	333.0	発会	2414
5月29日	333.0	333.0	333.0	333.0	0	595
5月30日	343.0	343.0	343.0	343.0	+10.0	908
5月31日	338.2	338.2	338.0	338.0	-5.0	1701

【出所】REFINITIVデータよりAIゴールド証券作成

免責事項

AIゴールド証券(株)は、本情報に記載の情報いづれについても、その信頼性、正確性または完全性について保証するものではありません。このような情報にはAIゴールド証券(株)により確認されていない情報が含まれていることもありますので、全てご自身のリスクでこれらをご利用下さい。本情報の中で述べられている意見は、表示の日付のAIゴールド証券(株)の判断であり、予告無しに変更されることがあります。記載内容は同意を得た場合を除き、他社に開示することはできません。お取引にあたっては取引説明書をよく読みご自身の判断で行ってください。

【編集・発行】 AIゴールド証券(株) コンサルティング部 金融商品取引業者 関東財務局長(金商)第282号
加入協会/一般社団法人金融先物取引業協会、日本証券業協会
住所: 東京都中央区日本橋久松町12-8 TEL: 03-6861-8181 (直通) E-mail: kawase@aigold.co.jp