



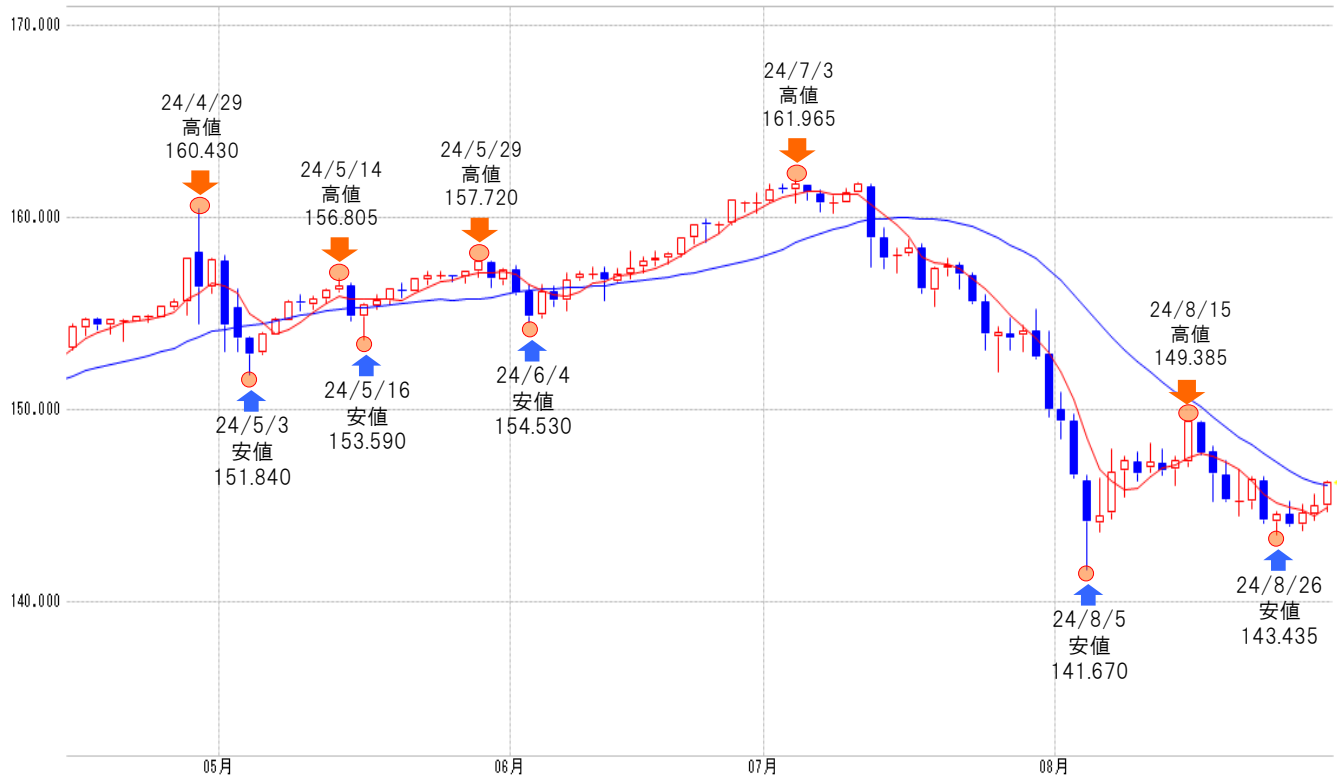
米ドル/円 【逆張り方針】



予想レンジ ▶ 144.50~147.40

米ドル/円 [日足]

移動平均線: -短期(5) -長期(21)



メインシナリオ

実線は、短期のトレンドを示す5日移動平均線を8/29に上抜け、切り返しの動きとなっています。5日移動平均線は上昇、21日移動平均線は下降しており、方向感の無さが伺え、レンジ内での動きが予想されます。8/20高値(147.34)では上値を抑えられやすいと考えます。一方、先週の値動きから導き出した計算値(144.52)がサポートになると予想しています。

リスクシナリオ

予想レンジの下限(144.50)を下抜けた場合。この場合は8/26安値(143.43)を試す展開が考えられます。

先週の経済指標

発表時刻	イベント	結果
8/26 21:30	7月耐久財受注(前月比)	9.90%
8/27 23:00	8月消費者信頼感指数	103.3
8/29 21:30	第2四半期実質GDP(前期比年率)	3.0%

先週の相場表

日付	始値	高値	安値	終値	前日比	SW
8/26	144.14	144.665	143.435	144.545	0.295	212
8/27	144.555	145.185	143.925	143.965	-0.580	211
8/28	143.965	145.05	143.69	144.625	0.660	851
8/29	144.505	145.565	144.23	145.01	0.385	0
8/30	145	146.26	144.645	146.2	1.190	215

今週の経済指標

発表時刻	イベント	予想
9/3 23:00	8月ISM製造業景気指数	47.5
9/5 23:00	8月ISM非製造業景気指数	50.9
9/6 21:30	8月失業率	4.20%

免責事項

AIゴールド証券(株)は、本情報に記載の情報がいずれについても、その信頼性、正確性または完全性について保証するものではありません。このような情報にAIゴールド証券(株)により確認されていない情報が含まれていることもありますので、全てご自身のリスクでこれらをご利用下さい。本情報の中で述べられている意見は、表示の日付のAIゴールド証券(株)の判断であり、予告無しに変更されることがあります。記載内容は同意を得た場合を除き、他社に開示することはできません。お取引にあたっては取引説明書をよく読みご自身の判断で行ってください。

【編集・発行】AIゴールド証券(株) コンサルティング部 金融商品取引業者 関東財務局長(金商)第282号 加入協会/一般社団法人金融先物取引業協会、日本証券業協会  
住所: 東京都中央区日本橋久松町12-8 TEL:03-6861-8181(直通) E-mail:kawase@aigold.co.jp



ユーロ/円 【逆張り方針】



予想レンジ ▶ 160.00~162.50

ユーロ/円 [日足]

移動平均線: -短期(5) -長期(21)



メインシナリオ

実線は、短期のトレンドを示す5日移動平均線を8/30に上抜け、切り返しの動きとなっています。5日・21日移動平均線は収束しており、方向感の無さが伺え、レンジ内での動きが予想されます。先週の値動きから導き出した計算値(162.47)では上値を抑えられやすいと考えます。一方、8/29安値(160.02)がサポートになると予想しています。

リスクシナリオ

予想レンジの下限(160.00)を下抜けた場合。この場合は8/8安値(158.95)を試す展開が考えられます。

先週の経済指標

発表時刻	イベント	結果
8/29 18:00	8月景況感指数	96.6
8/30 18:00	8月消費者物価指数(前年比)	2.20%
8/30 18:00	7月失業率	6.4%

先週の相場表

日付	始値	高値	安値	終値	前日比	SW
8/26	161.295	161.48	160.49	161.33	-0.045	165
8/27	161.225	162.185	160.9	161.035	-0.295	165
8/28	161.015	161.35	160.47	160.835	-0.200	639
8/29	160.6	161.29	160.02	160.605	-0.230	0
8/30	160.7	161.6	160.24	161.535	0.930	166

今週の経済指標

発表時刻	イベント	予想
9/4 18:00	7月生産者物価指数(前年比)	-2.5%
9/5 18:00	7月小売売上高(前年比)	0.2%
9/6 18:00	第2四半期ユーロ圏GDP(前年比)	-

免責事項

AIゴールド証券(株)は、本情報に記載の情報がいずれについても、その信頼性、正確性または完全性について保証するものではありません。このような情報にAIゴールド証券(株)により確認されていない情報が含まれていることがありますので、全てご自身のリスクでこれらをご利用下さい。本情報の中で述べられている意見は、表示の日付のAIゴールド証券(株)の判断であり、予告無しに変更されることがあります。記載内容は同意を得た場合を除き、他社に開示することはできません。お取引にあたっては取引説明書をよく読みご自身の判断で行ってください。

【編集・発行】AIゴールド証券(株) コンサルティング部 金融商品取引業者 関東財務局長(金商)第282号 加入協会/一般社団法人金融先物取引業協会、日本証券業協会  
住所: 東京都中央区日本橋久松町12-8 TEL:03-6861-8181(直通) E-mail:kawase@aigold.co.jp



ポンド/円 【逆張り方針】



予想レンジ ▶ 190.10~193.00

ポンド/円 [日足]

移動平均線: -短期(5) -長期(21)



メインシナリオ

実線は、短期のトレンドを示す5日移動平均線を8/29に上抜け、切り返しの動きとなっています。また5日・21日移動平均線はいずれも上昇しており、基調の強さが示されつつあるものと考えます。節目193円では上値を抑えられやすいと考えます。一方、先週の値動きから導き出した計算値(190.13)がサポートになると予想しています。

リスクシナリオ

予想レンジの下限(190.10)を下抜けた場合。この場合は8/21安値(188.95)を試す展開が考えられます。

先週の経済指標

発表時刻	イベント	結果
8/30 15:00	8月住宅価格指数(前月比)	2.4%
8/30 17:30	7月消費者信用残高	12.0億GBP
8/23 8:01	7月マネーサプライM4(前年比)	2.10%

先週の相場表

日付	始値	高値	安値	終値	前日比	SW
8/26	190.44	190.77	189.53	190.6	0.05	263
8/27	190.64	191.9	190.25	190.95	0.35	260
8/28	190.85	191.44	190.44	190.78	-0.17	1051
8/29	190.6	191.53	190.24	190.93	0.15	0
8/30	190.88	192	190.47	192	1.07	264

今週の経済指標

発表時刻	イベント	予想
9/2 17:30	8月製造業PMI	52.5
9/4 17:30	8月サービス業PMI	53.3
9/4 17:30	8月建設業PMI	54.9

免責事項

AIゴールド証券(株)は、本情報に記載の情報がいずれについても、その信頼性、正確性または完全性について保証するものではありません。このような情報にAIゴールド証券(株)により確認されていない情報が含まれていることもありますので、全てご自身のリスクでこれらをご利用下さい。本情報の中で述べられている意見は、表示の日付のAIゴールド証券(株)の判断であり、予告無しに変更されることがあります。記載内容は同意を得た場合を除き、他社に開示することはできません。お取引にあたっては取引説明書をよく読みご自身の判断で行ってください。

【編集・発行】AIゴールド証券(株) コンサルティング部 金融商品取引業者 関東財務局長(金商)第282号 加入協会/一般社団法人金融先物取引業協会、日本証券業協会  
住所: 東京都中央区日本橋久松町12-8 TEL:03-6861-8181(直通) E-mail:kawase@aigold.co.jp

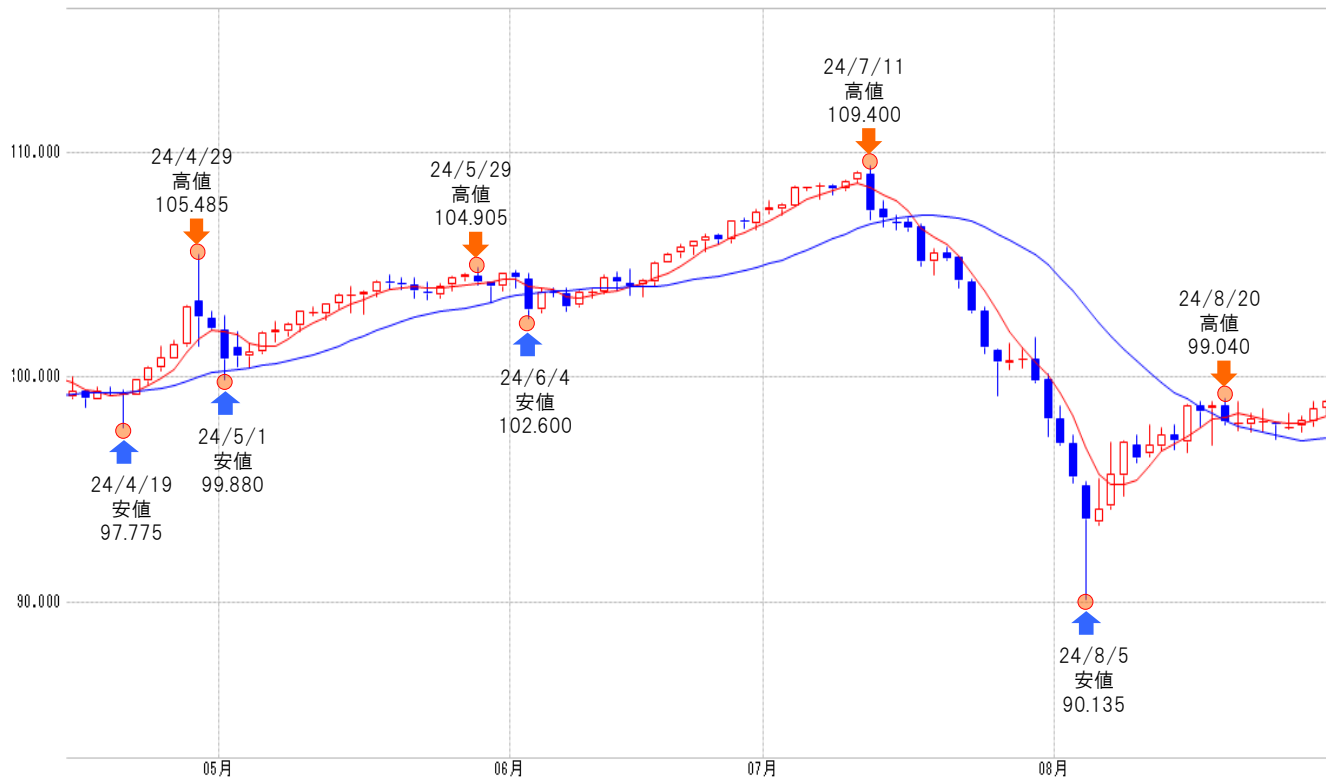


豪ドル/円 【逆張り方針】

予想レンジ ▶ 97.50~99.50

豪ドル/円 (日足)

移動平均線: -短期(5) -長期(21)



メインシナリオ

実線は、短期のトレンドを示す5日移動平均線を8/28に上抜け、切り返しの動きとなっています。また5日・21日移動平均線はいずれも上昇しており、基調の強さが示されつつあるものと考えます。先週の値動きから導き出した計算値(99.48)では上値を抑えられやすいと考えます。一方、8/28安値(97.58)がサポートになると予想しています。

リスクシナリオ

予想レンジの下限(97.50)を下抜けた場合。この場合は8/15安値(96.64)を試す展開が考えられます。

先週の経済指標

発表時刻	イベント	結果
8/28 10:30	7月消費者物価指数(前年比)	3.50%
8/30 10:30	7月小売売上高(前月比)	0.0%
-	-	-

先週の相場表

日付	始値	高値	安値	終値	前日比	SW
8/26	97.95	98.045	97.265	97.865	-0.195	104
8/27	97.79	98.425	97.675	97.805	-0.060	106
8/28	97.8	98.28	97.58	98.1	0.295	448
8/29	98.01	98.945	97.845	98.58	0.480	0
8/30	98.58	98.99	98.25	98.94	0.360	124

今週の経済指標

発表時刻	イベント	予想
9/2 10:30	7月住宅建設許可(前月比)	2.4%
9/4 10:30	第2四半期実質GDP(前年比)	0.9%
9/5 10:30	7月貿易収支	50.0億AUD

免責事項

AIゴールド証券(株)は、本情報に記載の情報いづれについても、その信頼性、正確性または完全性について保証するものではありません。このような情報にAIゴールド証券(株)により確認されていない情報が含まれていることもありますので、全てご自身のリスクでこれらをご利用下さい。本情報の中で述べられている意見は、表示の日付のAIゴールド証券(株)の判断であり、予告無しに変更されることがあります。記載内容は同意を得た場合を除き、他社に開示することはできません。お取引にあたっては取引説明書をよく読みご自身の判断で行ってください。

【編集・発行】AIゴールド証券(株) コンサルティング部 金融商品取引業者 関東財務局長(金商)第282号 加入協会/一般社団法人金融先物取引業協会、日本証券業協会  
住所: 東京都中央区日本橋久松町12-8 TEL:03-6861-8181(直通) E-mail:kawase@aigold.co.jp



トルコリラ/円 【逆張り方針】

予想レンジ ▶ 4.10~4.40

移動平均線: -短期(5) -長期(21)



メインシナリオ

実線は、短期のトレンドを示す5日移動平均線を8/30に上抜け、切り返しの動きとなっています。5日移動平均線は上昇、21日移動平均線は下降しており、方向感の無さが伺え、レンジ内での動きが予想されます。8/20高値(4.37)では上値を抑えられやすいと考えます。一方、先週の値動きから導き出した計算値(4.11)がサポートになると予想しています。

リスクシナリオ

予想レンジの下限(4.10)を下抜けた場合。この場合は8/28安値(4.00)を試す展開が考えられます。

先週の経済指標

発表時刻	イベント	結果
8/26 16:00	8月設備稼働率	75.40%
8/28 16:00	7月貿易収支	-72.9億USD
-	-	-

先週の相場表

日付	始値	高値	安値	終値	前日比	SW
8/26	4.25	4.27	4.03	4.26	0.010	41
8/27	4.25	4.27	4.21	4.21	-0.050	219
8/28	4.19	4.25	4	4.24	0.030	0
8/29	4.23	4.28	4.2	4.24	0.000	0
8/30	4.26	4.3	4.23	4.29	0.050	41

今週の経済指標

発表時刻	イベント	予想
9/2 16:00	第2四半期実質GDP(前年比)	3.1%
9/2 16:00	8月製造業PMI	-
9/3 16:00	8月消費者物価指数(前年比)	52.0%

免責事項  
AIゴールド証券(株)は、本情報に記載の情報がいずれについても、その信頼性、正確性または完全性について保証するものではありません。このような情報にAIゴールド証券(株)により確認されていない情報が含まれていることもありますので、全てご自身のリスクでこれらをご利用下さい。本情報の中で述べられている意見は、表示の日付のAIゴールド証券(株)の判断であり、予告無しに変更されることがあります。記載内容は同意を得た場合を除き、他社に開示することはできません。お取引にあたっては取引説明書をよく読みご自身の判断で行ってください。  
【編集・発行】AIゴールド証券(株) コンサルティング部 金融商品取引業者 関東財務局長(金商)第282号 加入協会/一般社団法人金融先物取引業協会、日本証券業協会  
住所: 東京都中央区日本橋久松町12-8 TEL:03-6861-8181(直通) E-mail:kawase@aigold.co.jp



メキシコペソ/円 【逆張り方針】

予想レンジ ▶ 7.250~7.560

メキシコ/円 [日足]

移動平均線: -短期(5) -長期(21)



メインシナリオ

実線は、短期のトレンドを示す5日移動平均線を8/30に上抜け、切り返しの動きとなっています。しかし5日・21日移動平均線はいずれも下降しており、基調の弱さが示されつつあるものと考えます。先週の値動きから導き出した計算値(7.560)では上値を抑えられやすいと考えます。一方、8/28安値(7.255)がサポートになると予想しています。

リスクシナリオ

予想レンジの下限(7.250)を下抜けた場合。この場合は節目7.1円を試す展開が考えられます。

先週の経済指標

発表時刻	イベント	結果
8/27 21:00	7月貿易収支	-0.72億USD
-	-	-
-	-	-

先週の相場表

日付	始値	高値	安値	終値	前日比	SW
8/26	7.545	7.55	7.43	7.445	-0.120	216
8/27	7.45	7.5	7.27	7.28	-0.165	210
8/28	7.275	7.46	7.255	7.36	0.080	880
8/29	7.365	7.415	7.28	7.31	-0.050	210
8/30	7.305	7.445	7.28	7.425	0.115	0

今週の経済指標

発表時刻	イベント	予想
9/3 21:00	7月失業率	3.04%
-	-	-
-	-	-

免責事項  
AIゴールド証券(株)は、本情報に記載の情報いづれについても、その信頼性、正確性または完全性について保証するものではありません。このような情報にAIゴールド証券(株)により確認されていない情報が含まれていることもありますので、全てご自身のリスクでこれらをご利用下さい。本情報の中で述べられている意見は、表示の日付のAIゴールド証券(株)の判断であり、予告無しに変更されることがあります。記載内容は同意を得た場合を除き、他社に開示することはできません。お取引にあたっては取引説明書をよく読みご自身の判断で行ってください。  
【編集・発行】AIゴールド証券(株) コンサルティング部 金融商品取引業者 関東財務局長(金商)第282号 加入協会/一般社団法人金融先物取引業協会、日本証券業協会  
住所: 東京都中央区日本橋久松町12-8 TEL:03-6861-8181(直通) E-mail:kawase@aigold.co.jp

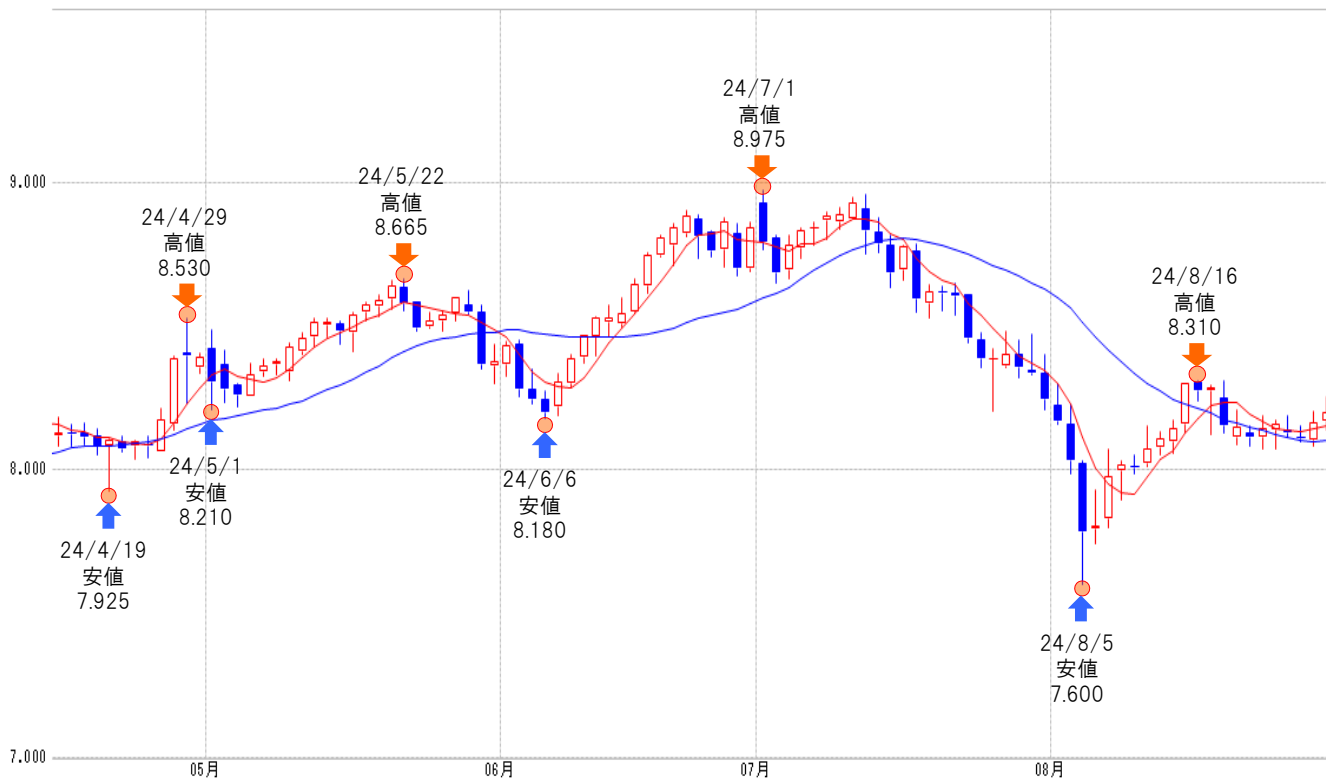


ランド/円 【逆張り方針】

予想レンジ ▶ 8.070~8.290

ランド/円 (日足)

移動平均線: -短期(5) -長期(21)



メインシナリオ

実線は、短期のトレンドを示す5日移動平均線を8/29に上抜け、切り返しの動きとなっています。また5日・21日移動平均線はいずれも上昇しており、基調の強さが示されつつあるものと考えます。先週の値動きから導き出した計算値(8.290)では上値を抑えられやすいと考えます。一方、8/26安値(8.070)がサポートになると予想しています。

リスクシナリオ

予想レンジの下限(8.070)を下抜けた場合。この場合は8/9安値(7.985)を試す展開が考えられます。

先週の経済指標

発表時刻	イベント	結果
8/29 18:30	7月生産者物価指数(前年比)	4.2%
8/30 15:00	7月マネーサプライM3(前年比)	5.88%
8/30 21:00	7月貿易収支	176.0億ZAR

先週の相場表

日付	始値	高値	安値	終値	前日比	SW
8/26	8.14	8.175	8.07	8.16	0.010	169
8/27	8.14	8.19	8.115	8.13	-0.130	164
8/28	8.115	8.155	8.1	8.11	-0.005	702
8/29	8.105	8.205	8.085	8.165	-0.035	0
8/30	8.17	8.255	8.14	8.2	0.030	174

今週の経済指標

発表時刻	イベント	予想
9/3 18:30	第2四半期実質GDP(前年比)	0.40%
9/4 19:00	第3四半期企業信頼感	-
9/5 18:00	第2四半期経常収支	-730.0億ZAR

免責事項  
 AIゴールド証券(株)は、本情報に記載の情報がいずれについても、その信頼性、正確性または完全性について保証するものではありません。このような情報にAIゴールド証券(株)により確認されていない情報が含まれていることがありますので、全てご自身のリスクでこれらをご利用下さい。本情報の中で述べられている意見は、表示の日付のAIゴールド証券(株)の判断であり、予告無しに変更されることがあります。記載内容は同意を得た場合を除き、他社に開示することはできません。お取引にあたっては取引説明書をよく読みご自身の判断で行ってください。  
 【編集・発行】AIゴールド証券(株) コンサルティング部 金融商品取引業者 関東財務局長(金商)第282号 加入協会/一般社団法人金融先物取引業協会、日本証券業協会  
 住所: 東京都中央区日本橋久松町12-8 TEL:03-6861-8181(直通) E-mail:kawase@aigold.co.jp