



米ドル/円 【逆張り方針】



予想レンジ ▶ 141.70~146.50



メインシナリオ

実線は、短期のトレンドを示す5日移動平均線を9/17に上抜け、切り返しの動きとなっています。5日移動平均線は上昇、21日移動平均線は下降しており、方向感の無さが伺え、レンジ内での動きが予想されます。先週の値動きから導き出した計算値(146.47)では上値を抑えられやすいと考えます。一方、9/20安値(141.72)がサポートになると予想しています。

リスクシナリオ

予想レンジの下限(141.70)を下抜けた場合。この場合は9/16安値(139.56)を試す展開が考えられます。

先週の経済指標

発表時刻	イベント	結果
9/16 21:30	8月小売売上高(前月比)	0.10%
9/19 3:00	FRB政策金利(下限~上限)	4.75-5.0%
9/19 21:30	第2四半期経常収支	-2668.0億 USD

先週の相場表

日付	始値	高値	安値	終値	前日比	SW
9/16	140.76	140.925	139.565	140.57	-0.375	219
9/17	140.65	142.49	140.315	142.425	1.855	204
9/18	142.39	142.7	140.435	142.275	-0.150	802
9/19	142.255	143.96	141.89	142.59	0.315	199
9/20	142.65	144.505	141.725	143.93	1.340	0

今週の経済指標

発表時刻	イベント	予想
9/23 22:45	9月製造業PMI	48.4
9/26 21:30	第2四半期実質GDP(前期比年率)	3.00%
9/27 21:30	8月PCEコアデフレーター(前年比)	2.70%

免責事項

AIゴールド証券(株)は、本情報に記載の情報がいずれについても、その信頼性、正確性または完全性について保証するものではありません。このような情報にAIゴールド証券(株)により確認されていない情報が含まれていることもありますので、全てご自身のリスクでこれらをご利用下さい。本情報の中で述べられている意見は、表示の日付のAIゴールド証券(株)の判断であり、予告無しに変更されることがあります。記載内容は同意を得た場合を除き、他社に開示することはできません。お取引にあたっては取引説明書をよく読みご自身の判断で行ってください。

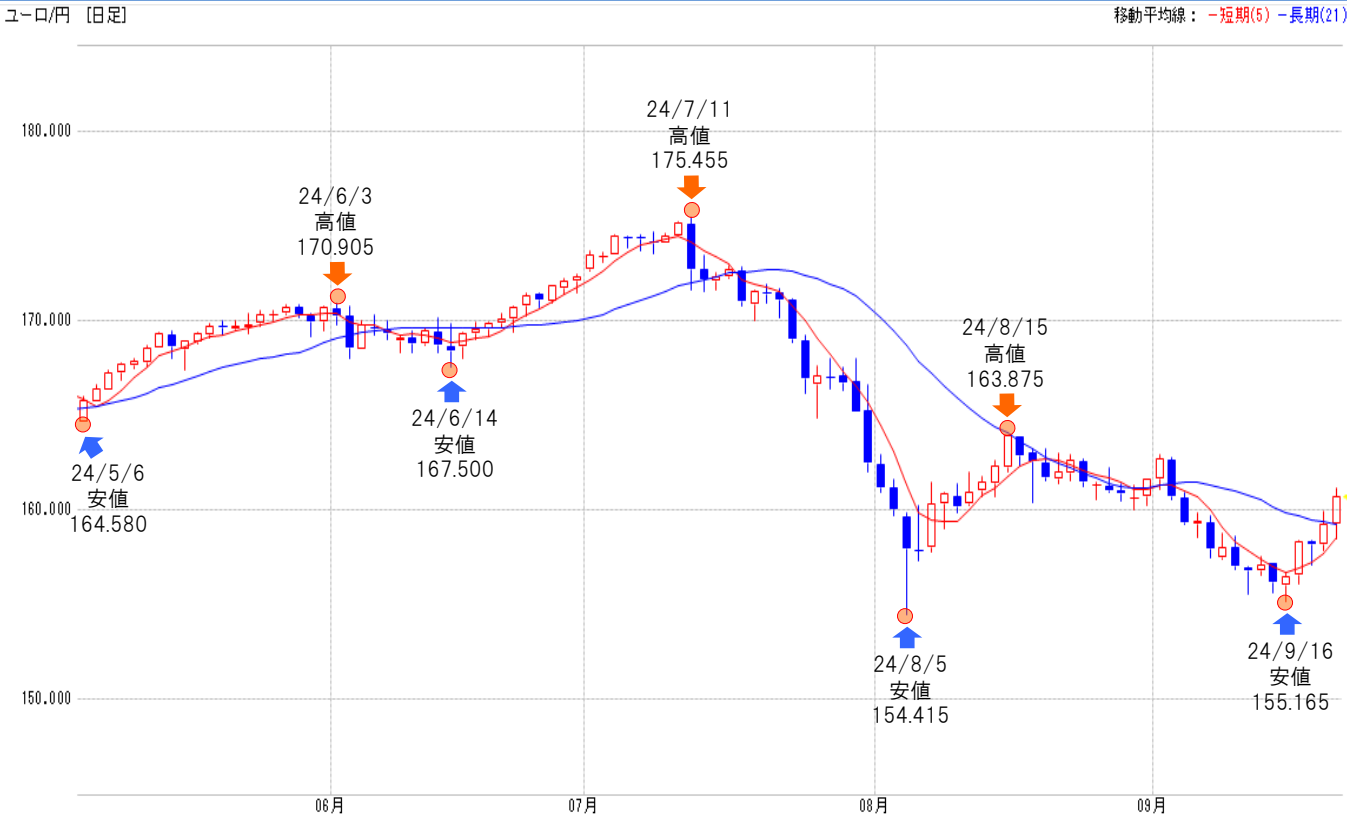
【編集・発行】AIゴールド証券(株) コンサルティング部 金融商品取引業者 関東財務局長(金商)第282号 加入協会/一般社団法人金融先物取引業協会、日本証券業協会
住所: 東京都中央区日本橋久松町12-8 TEL:03-6861-8181(直通) E-mail:kawase@aigold.co.jp



ユーロ/円 【逆張り方針】



予想レンジ ▶ 158.40~163.60



メインシナリオ

実線は、短期のトレンドを示す5日移動平均線を9/17に上抜け、切り返しの動きとなっています。5日移動平均線は上昇、21日移動平均線は下降しており、方向感の無さが伺え、レンジ内での動きが予想されます。先週の値動きから導き出した計算値(163.57)では上値を抑えられやすいと考えます。一方、9/20安値(158.47)がサポートになると予想しています。

リスクシナリオ

予想レンジの下限(158.40)を下抜けた場合。この場合は9/17安値(156.07)を試す展開が考えられます。

先週の経済指標

発表時刻	イベント	結果
9/17 18:00	9月景況感指数	9.3
9/18 18:00	8月消費者物価指数(前年比)	2.20%
9/20 23:00	9月消費者信頼感	-12.9

先週の相場表

日付	始値	高値	安値	終値	前日比	SW
9/16	155.98	156.665	155.165	156.485	0.335	162
9/17	156.515	158.335	156.075	158.28	1.795	157
9/18	158.275	158.355	157.04	158.175	-0.105	649
9/19	158.155	159.945	157.83	159.19	1.015	159
9/20	159.24	161.155	158.47	160.5	1.310	0

今週の経済指標

発表時刻	イベント	予想
9/23 17:00	9月サービス業PMI	-
9/23 17:00	9月製造業PMI	-
9/27 18:00	9月景況感指数	-

免責事項

AIゴールド証券(株)は、本情報に記載の情報のいずれについても、その信頼性、正確性または完全性について保証するものではありません。このような情報にAIゴールド証券(株)により確認されていない情報が含まれていることもありますので、全てご自身のリスクでこれらをご利用下さい。本情報の中で述べられている意見は、表示の日付のAIゴールド証券(株)の判断であり、予告無しに変更されることがあります。記載内容は同意を得た場合を除き、他社に開示することはできません。お取引にあたっては取引説明書をよく読みご自身の判断で行ってください。

【編集・発行】AIゴールド証券(株) コンサルティング部 金融商品取引業者 関東財務局長(金商)第282号 加入協会/一般社団法人金融先物取引業協会、日本証券業協会
住所: 東京都中央区日本橋久松町12-8 TEL:03-6861-8181(直通) E-mail:kawase@aigold.co.jp



ポンド/円 【逆張り方針】



予想レンジ ▶ 188.70~195.50

ポンド/円 (日足)

移動平均線: -短期(5) -長期(21)



メインシナリオ

実線は、短期のトレンドを示す5日移動平均線を9/16に上抜け、切り返しの動きとなっています。また5日・21日移動平均線はいずれも上昇しており、基調の強さが示されつつあるものと考えます。先週の値動きから導き出した計算値(195.48)では上値を抑えられやすいと考えます。一方、9/20安値(188.75)がサポートになると予想しています。

リスクシナリオ

予想レンジの下限(188.70)を下抜けた場合。この場合は9/18安値(185.85)を試す展開が考えられます。

先週の経済指標

発表時刻	イベント	結果
9/18 15:00	8月消費者物価指数(前年比)	2.20%
9/19 20:00	英中銀政策金利	5.0%
9/20 15:00	8月小売売上高(前年比)	2.50%

先週の相場表

日付	始値	高値	安値	終値	前日比	SW
9/16	184.8	186.02	183.75	185.87	0.95	268
9/17	185.81	187.45	185.32	187.4	1.53	259
9/18	187.46	188.05	185.85	187.98	0.58	1053
9/19	187.7	190.41	187.41	189.51	1.53	272
9/20	189.54	192	188.75	191.62	2.11	0

今週の経済指標

発表時刻	イベント	予想
9/23 17:30	9月製造業PMI	-
9/23 17:30	9月サービス業PMI	-
-	-	-

免責事項
AIゴールド証券(株)は、本情報に記載の情報がいずれについても、その信頼性、正確性または完全性について保証するものではありません。このような情報にAIゴールド証券(株)により確認されていない情報が含まれていることもありますので、全てご自身のリスクでこれらをご利用下さい。本情報の中で述べられている意見は、表示の日付のAIゴールド証券(株)の判断であり、予告無しに変更されることがあります。記載内容は同意を得た場合を除き、他社に開示することはできません。お取引にあたっては取引説明書をよく読みご自身の判断で行ってください。
【編集・発行】AIゴールド証券(株) コンサルティング部 金融商品取引業者 関東財務局長(金商)第282号 加入協会/一般社団法人金融先物取引業協会、日本証券業協会
住所: 東京都中央区日本橋久松町12-8 TEL:03-6861-8181(直通) E-mail:kawase@aigold.co.jp

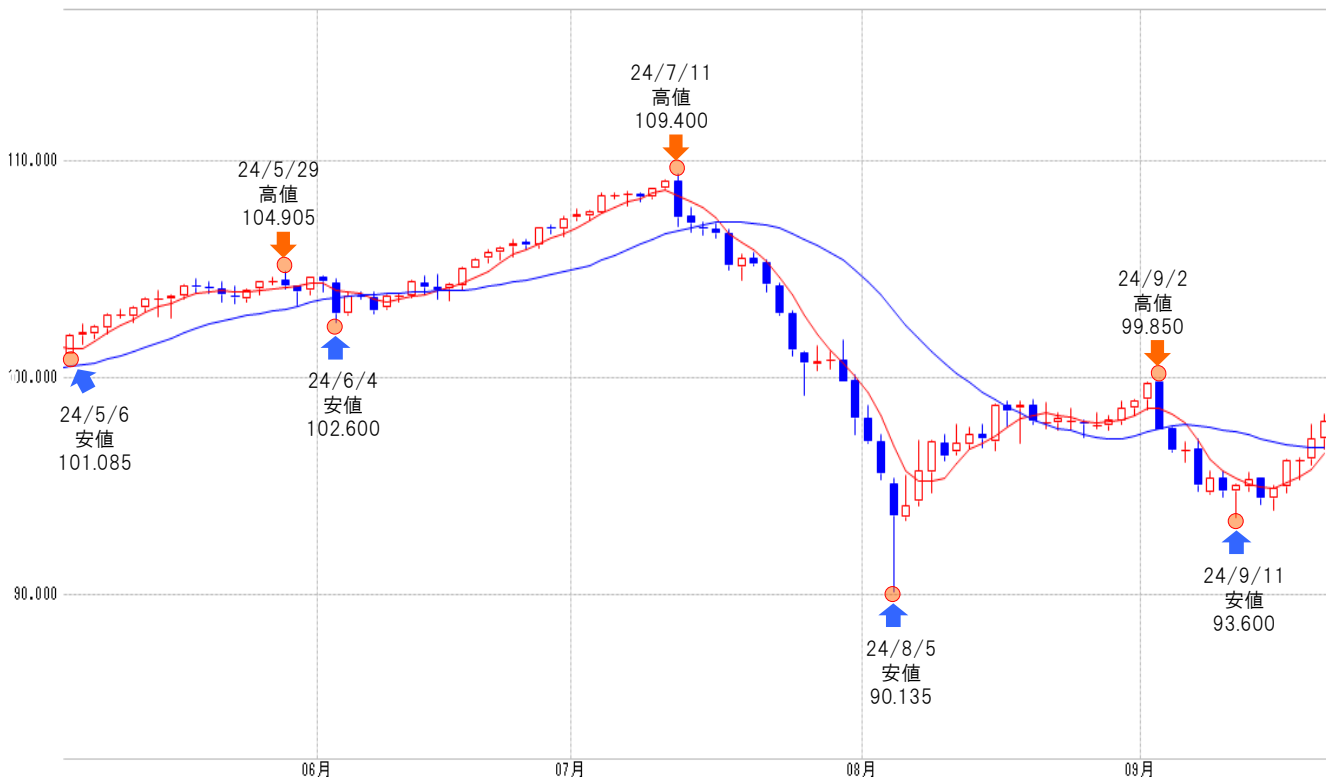


豪ドル/円 【逆張り方針】

予想レンジ ▶ 96.20~100.20

豪ドル/円 [日足]

移動平均線: -短期(5) -長期(21)



メインシナリオ

実線は、短期のトレンドを示す5日移動平均線を9/16に上抜け、切り返しの動きとなっています。5日移動平均線は上昇、21日移動平均線は下降しており、方向感の無さが伺え、レンジ内での動きが予想されます。7/31高値(100.16)では上値を抑えられやすいと考えます。一方、先週の値動きから導き出した計算値(96.21)がサポートになると予想しています。

リスクシナリオ

予想レンジの下限(96.20)を下抜けた場合。この場合は9/17安値(94.70)を試す展開が考えられます。

先週の経済指標

発表時刻	イベント	結果
9/18 9:30	8月Westpac先行指数(前月比)	-0.05%
9/19 10:30	8月雇用者数(前月比)	4.75万人
9/19 10:30	8月失業率	4.20%

先週の相場表

日付	始値	高値	安値	終値	前日比	SW
9/16	94.42	95.03	93.88	94.94	0.475	112
9/17	94.96	96.255	94.7	96.215	1.275	113
9/18	96.165	96.355	95.335	96.25	0.035	441
9/19	96.235	97.885	95.97	97.21	0.960	113
9/20	97.23	98.31	96.73	98.02	0.810	0

今週の経済指標

発表時刻	イベント	予想
9/24 13:30	豪中銀政策金利	4.35%
9/25 10:30	8月消費者物価指数(前年比)	3.20%
-	-	-

免責事項

AIゴールド証券(株)は、本情報に記載の情報いづれについても、その信頼性、正確性または完全性について保証するものではありません。このような情報にAIゴールド証券(株)により確認されていない情報が含まれていることもありますので、全てご自身のリスクでこれらをご利用下さい。本情報の中で述べられている意見は、表示の日付のAIゴールド証券(株)の判断であり、予告無しに変更されることがあります。記載内容は同意を得た場合を除き、他社に開示することはできません。お取引にあたっては取引説明書をよく読みご自身の判断で行ってください。

【編集・発行】AIゴールド証券(株) コンサルティング部 金融商品取引業者 関東財務局長(金商)第282号 加入協会/一般社団法人金融先物取引業協会、日本証券業協会
住所: 東京都中央区日本橋久松町12-8 TEL:03-6861-8181(直通) E-mail:kawase@aigold.co.jp



トルコリラ/円 【逆張り方針】

予想レンジ ▶ 4.10~4.40

移動平均線：-短期(6)-長期(21)



メインシナリオ

実線は、短期のトレンドを示す5日移動平均線を9/17に上抜け、切り返しの動きとなっています。5日移動平均線は上昇、21日移動平均線は下降しており、方向感の無さが伺え、レンジ内での動きが予想されます。先週の値動きから導き出した計算値(4.37)では上値を抑えられやすいと考えます。一方、9/18安値(4.10)がサポートになると予想しています。

リスクシナリオ

予想レンジの下限(4.10)を下抜けた場合。この場合は8/28安値(4.00)を試す展開が考えられます。

先週の経済指標

発表時刻	イベント	結果
9/19 20:00	トルコ中銀政策金利	50.0%
9/20 16:00	9月消費者信頼感指数	78.2
-	-	-

先週の相場表

日付	始値	高値	安値	終値	前日比	SW
9/16	4.16	4.16	4.09	4.11	-0.060	40
9/17	4.15	4.2	4.1	4.2	0.090	39
9/18	4.15	4.2	4.1	4.19	-0.010	150
9/19	4.13	4.23	4.13	4.2	0.010	32
9/20	4.18	4.25	4.13	4.21	0.010	0

今週の経済指標

発表時刻	イベント	予想
9/24 16:00	9月設備稼働率	-
9/27 16:00	8月貿易収支	-
-	-	-

免責事項
AIゴールド証券(株)は、本情報に記載の情報がずれについても、その信頼性、正確性または完全性について保証するものではありません。このような情報にAIゴールド証券(株)により確認されていない情報が含まれていることもありますので、全てご自身のリスクでこれらをご利用下さい。本情報の中で述べられている意見は、表示の日付のAIゴールド証券(株)の判断であり、予告無しに変更されることがあります。記載内容は同意を得た場合を除き、他社に開示することはできません。お取引にあたっては取引説明書をよく読みご自身の判断で行ってください。
【編集・発行】AIゴールド証券(株) コンサルティング部 金融商品取引業者 関東財務局長(金商)第282号 加入協会／一般社団法人金融先物取引業協会、日本証券業協会
住所：東京都中央区日本橋久松町12-8 TEL:03-6861-8181(直通) E-mail:kawase@aigold.co.jp

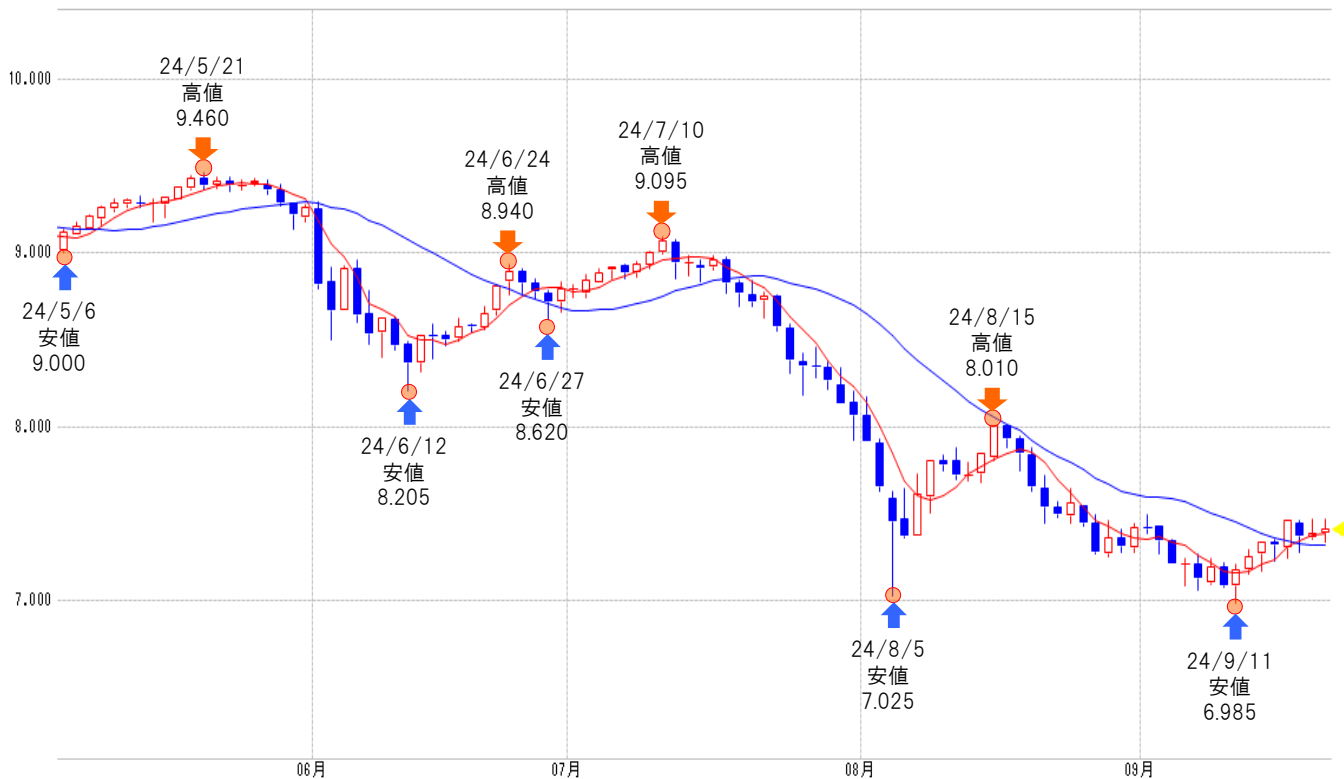


メキシコペソ/円 【逆張り方針】

予想レンジ ▶ 7.310~7.590

メキシコ/円 [日足]

移動平均線：-短期(5)-長期(21)



メインシナリオ

実線は、短期のトレンドを示す5日移動平均線をサポートに、切り返しの動きとなっています。5日移動平均線は上昇、21日移動平均線は下降しており、方向感の無さが伺え、レンジ内での動きが予想されます。先週の値動きから導き出した計算値(7.590)では上値を抑えられやすいと考えます。一方、21日移動平均線(7.315)がサポートになると予想しています。

リスクシナリオ

予想レンジの下限(7.310)を下抜けた場合。この場合は9/13安値(7.175)を試す展開が考えられます。

先週の経済指標

発表時刻	イベント	結果
-	-	-
-	-	-
-	-	-

先週の相場表

日付	始値	高値	安値	終値	前日比	SW
9/16	7.335	7.355	7.23	7.32	-0.020	216
9/17	7.305	7.46	7.25	7.46	0.140	211
9/18	7.45	7.465	7.28	7.375	-0.085	843
9/19	7.365	7.47	7.355	7.385	0.010	215
9/20	7.39	7.475	7.34	7.415	0.030	0

今週の経済指標

発表時刻	イベント	予想
9/27 4:00	メキシコ中銀政策金利	-
9/27 21:00	8月貿易収支	-
-	-	-

免責事項
AIゴールド証券(株)は、本情報に記載の情報がいずれについても、その信頼性、正確性または完全性について保証するものではありません。このような情報にAIゴールド証券(株)により確認されていない情報が含まれていることもありますので、全てご自身のリスクでこれらをご利用下さい。本情報の中で述べられている意見は、表示の日付のAIゴールド証券(株)の判断であり、予告無しに変更されることがあります。記載内容は同意を得た場合を除き、他社に開示することはできません。お取引にあたっては取引説明書をよく読みご自身の判断で行ってください。
【編集・発行】AIゴールド証券(株) コンサルティング部 金融商品取引業者 関東財務局長(金商)第282号 加入協会/一般社団法人金融先物取引業協会、日本証券業協会
住所:東京都中央区日本橋久松町12-8 TEL:03-6861-8181(直通) E-mail:kawase@aigold.co.jp

ランド/円 【逆張り方針】

予想レンジ ▶ 8.100~8.450



メインシナリオ

実線は、短期のトレンドを示す5日移動平均線9/16に上抜け、切り返しの動きとなっています。また5日・21日移動平均線はいずれも上昇しており、基調の強さが示されつつあるものと考えます。先週の値動きから導き出した計算値(8.445)では上値を抑えられやすいと考えます。一方、9/20安値(8.100)がサポートになると予想しています。

リスクシナリオ

予想レンジの下限(8.100)を下抜けた場合。この場合は9/17安値(7.955)を試す展開が考えられます。

先週の経済指標

発表 時刻	イベント	結果
9/17 17:00	第3四半期消費者信頼感	-5
9/18 17:00	8月消費者物価指数(前年比)	4.40%
9/19 時間未定	南ア中銀政策金利	8.0%

今週の経済指標

発表 時刻	イベント	予想
9/26 18:30	8月生産者物価指数(前月比)	-
9/26 18:30	8月生産者物価指数(前年比)	-
-	-	-

先週の相場表

日付	始値	高値	安値	終値	前日比	SW
9/16	7.93	7.99	7.9	7.985	0.010	166
9/17	7.97	8.1	7.955	8.09	-0.130	164
9/18	8.09	8.125	8.01	8.1	-0.005	807
9/19	8.105	8.23	8.08	8.13	-0.035	0
9/20	8.155	8.255	8.1	8.245	0.030	154

免責事項
AIゴールド証券(株)は、本情報に記載の情報がいずれについても、その信頼性、正確性または完全性について保証するものではありません。このような情報にAIゴールド証券(株)により確認されていない情報が含まれていることもあります。全てご自身でのご利用下さい。本情報の中で述べられている意見は、表示の日付のAIゴールド証券(株)の判断であり、予告無しに変更されることがあります。記載内容は同意を得た場合を除き、他社に開示することはできません。お取引にあたっては取引説明書をよく読みご自身の判断で行ってください。
【編集・発行】AIゴールド証券(株) コンサルティング部 金融商品取引業者 関東財務局長(金商)第282号 加入協会/一般社団法人金融先物取引業協会、日本証券業協会
住所:東京都中央区日本橋久松町12-8 TEL:03-6861-8181(直通) E-mail:kawase@aigold.co.jp