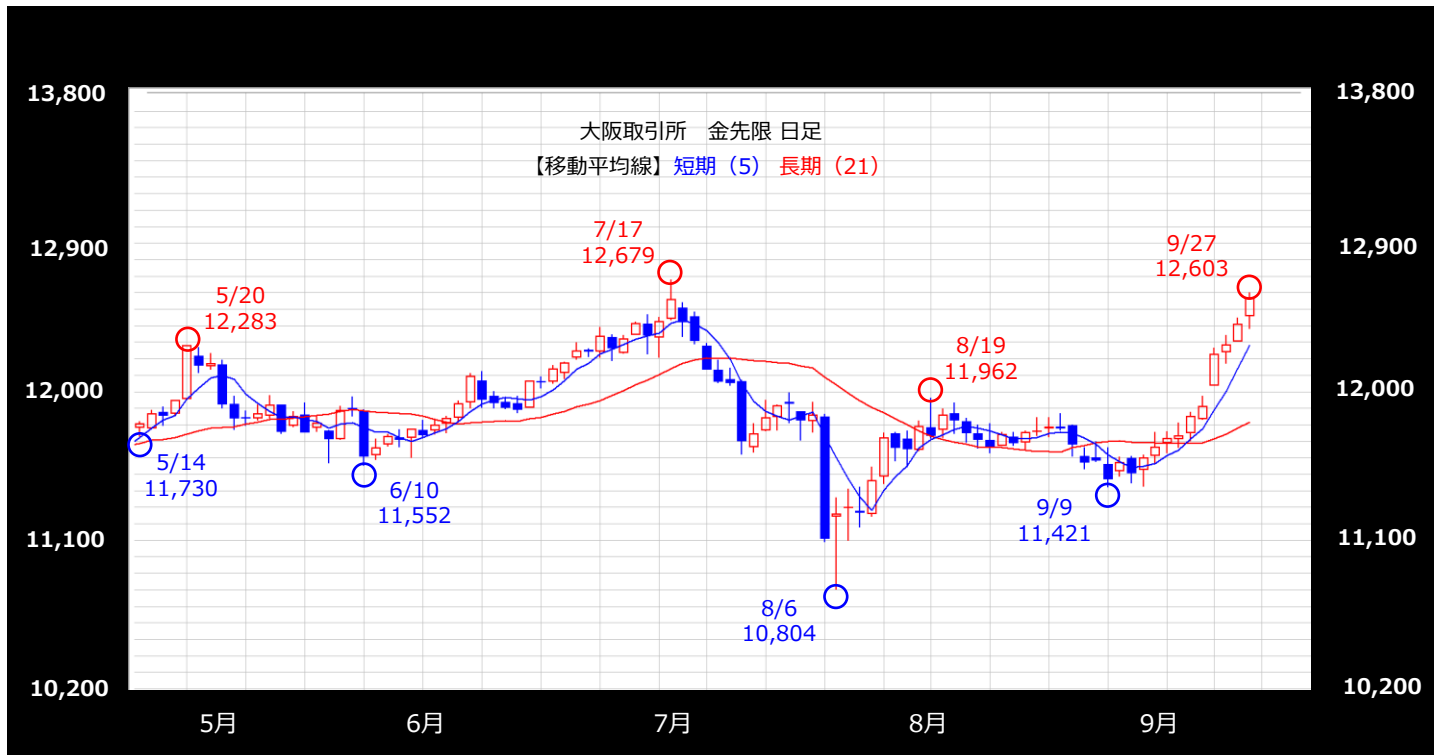




大阪取引所 金【逆張り方針】

【9/30~10/4】 予想レンジ 12,000円 ~ 12,470円



【出所】 REFINITIVデータよりAIゴールド証券作成

◆ メインシナリオ ◆

実線は、短期のトレンドを示す5日移動平均線をサポートに、切り返しの動きとなっています。しかし9/30ザラ場ベースで5日移動平均線を割り込んでおり、上昇基調の衰えが示されつつあるものと考えます。先週の値動きから導き出した計算値(12,470)では上値を抑えられやすいと考えます。一方、7/31高値(11,995)がサポートになると予想しています。

◆ リスクシナリオ ◆

予想レンジの下限(12,000)を下抜けた場合。この場合は9/20安値(11,831)を試す展開が考えられます。

◆ CFTC建玉明細 (NY金) ◆

◆ 先週の相場表 ◆

日付	大口投機家		
	買玉	売玉	差引
8月27日	343,330	48,885	294,445
9月3日	339,157	51,599	287,558
9月10日	340,006	57,505	282,501
9月17日	369,734	59,668	310,066
9月24日	387,572	72,182	315,390

【出所】 REFINITIVデータよりAIゴールド証券作成

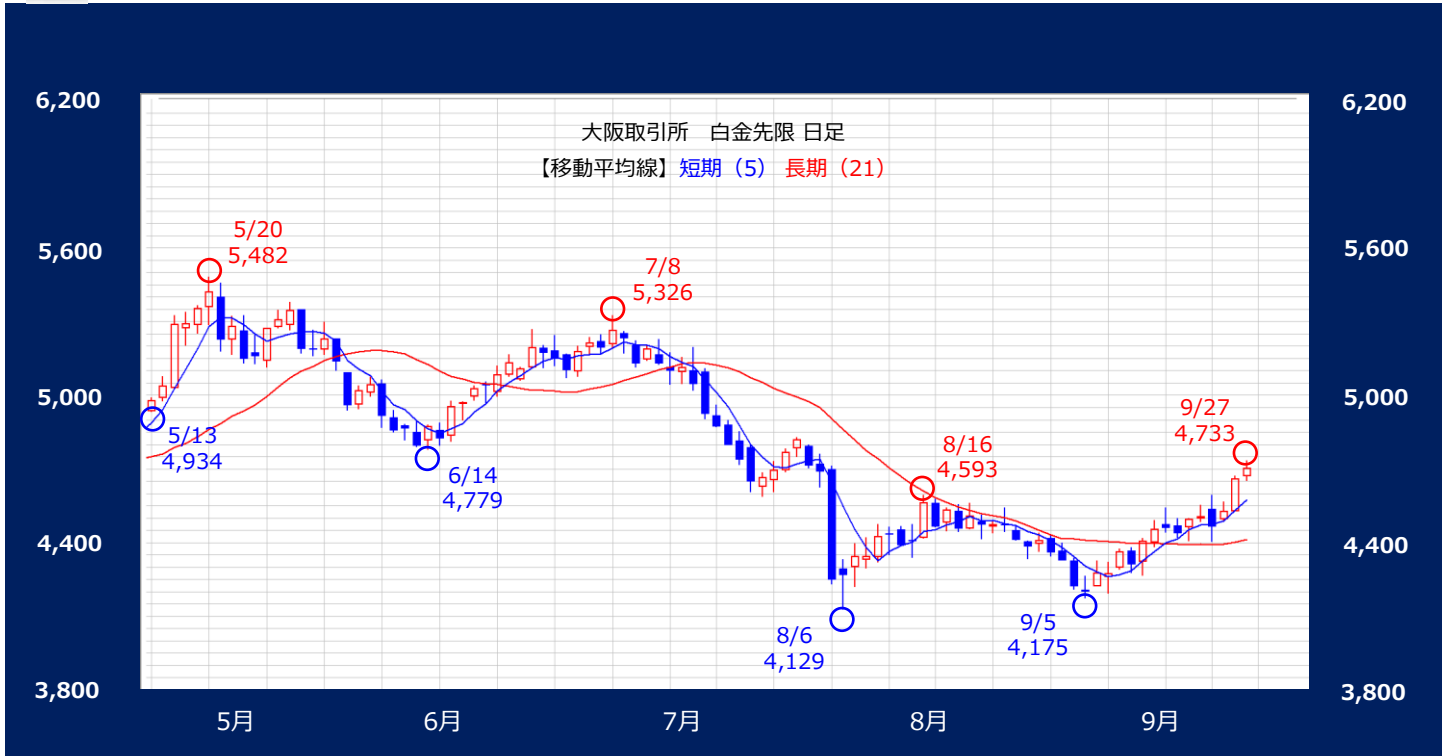
日付	始値	高値	安値	終値	前日比	出来高
9月23日	休場					
9月24日	12038	12264	12038	12229	+317	47619
9月25日	12240	12343	12174	12287	+58	27513
9月26日	12306	12449	12306	12413	+126	23565
9月27日	12460	12603	12381	12569	+156	42763

【出所】 REFINITIVデータよりAIゴールド証券作成

免責事項

AIゴールド証券(株)は、本情報に記載の情報いづれについても、その信頼性、正確性または完全性について保証するものではありません。このような情報にはAIゴールド証券(株)により確認されていない情報が含まれていることもありますので、全てご自身のリスクでこれらをご利用下さい。本情報の中で述べられている意見は、表示の日付のAIゴールド証券(株)の判断であり、予告無しに変更されることがあります。記載内容は同意を得た場合を除き、他社に開示することはできません。お取引にあたっては取引説明書をよく読みご自身の判断で行ってください。

【編集・発行】 AIゴールド証券(株) コンサルティング部 金融商品取引業者 関東財務局長(金商)第282号
 加入協会/一般社団法人金融先物取引業協会、日本証券業協会
 住所: 東京都中央区日本橋久松町12-8 TEL:03-6861-8181(直通) E-mail:kawase@aigold.co.jp



【出所】REFINITIVデータよりAIゴールド証券作成

◆ メインシナリオ ◆

実線は、短期のトレンドを示す5日移動平均線を9/25に上抜け、切り返しの動きとなっています。また5日・21日移動平均線はいずれも上昇しており、基調の強さが示されつつあるものと考えます。8/2高値(4,760)では上値を抑えられやすいと考えます。一方、先週の値動きから導き出した計算値(4,473)がサポートになると予想しています。

◆ リスクシナリオ ◆

予想レンジの下限(4,470)を下抜けた場合。この場合は9/13安値(4,384)を試す展開が考えられます。

◆ CFTC建玉明細 (NY白金) ◆

◆ 先週の相場表 ◆

日付	大口投機家		
	買玉	売玉	差引
8月27日	42,951	27,218	15,733
9月3日	41,924	40,536	1,388
9月10日	45,427	35,424	10,003
9月17日	42,679	20,701	21,978
9月24日	46,103	21,702	24,401

【出所】REFINITIVデータよりAIゴールド証券作成

日付	始値	高値	安値	終値	前日比	出来高
9月23日	休場					
9月24日	4536	4593	4405	4466	-42	15535
9月25日	4496	4568	4486	4528	+62	7601
9月26日	4529	4671	4529	4661	+133	9494
9月27日	4672	4733	4652	4705	+44	10968

【出所】REFINITIVデータよりAIゴールド証券作成

免責事項

AIゴールド証券(株)は、本情報に記載の情報いづれについても、その信頼性、正確性または完全性について保証するものではありません。このような情報にはAIゴールド証券(株)により確認されていない情報が含まれていることもありますので、全てご自身のリスクでこれらをご利用下さい。本情報の中で述べられている意見は、表示の日付のAIゴールド証券(株)の判断であり、予告無しに変更されることがあります。記載内容は同意を得た場合を除き、他社に開示することはできません。お取引にあたっては取引説明書をよく読みご自身の判断で行ってください。

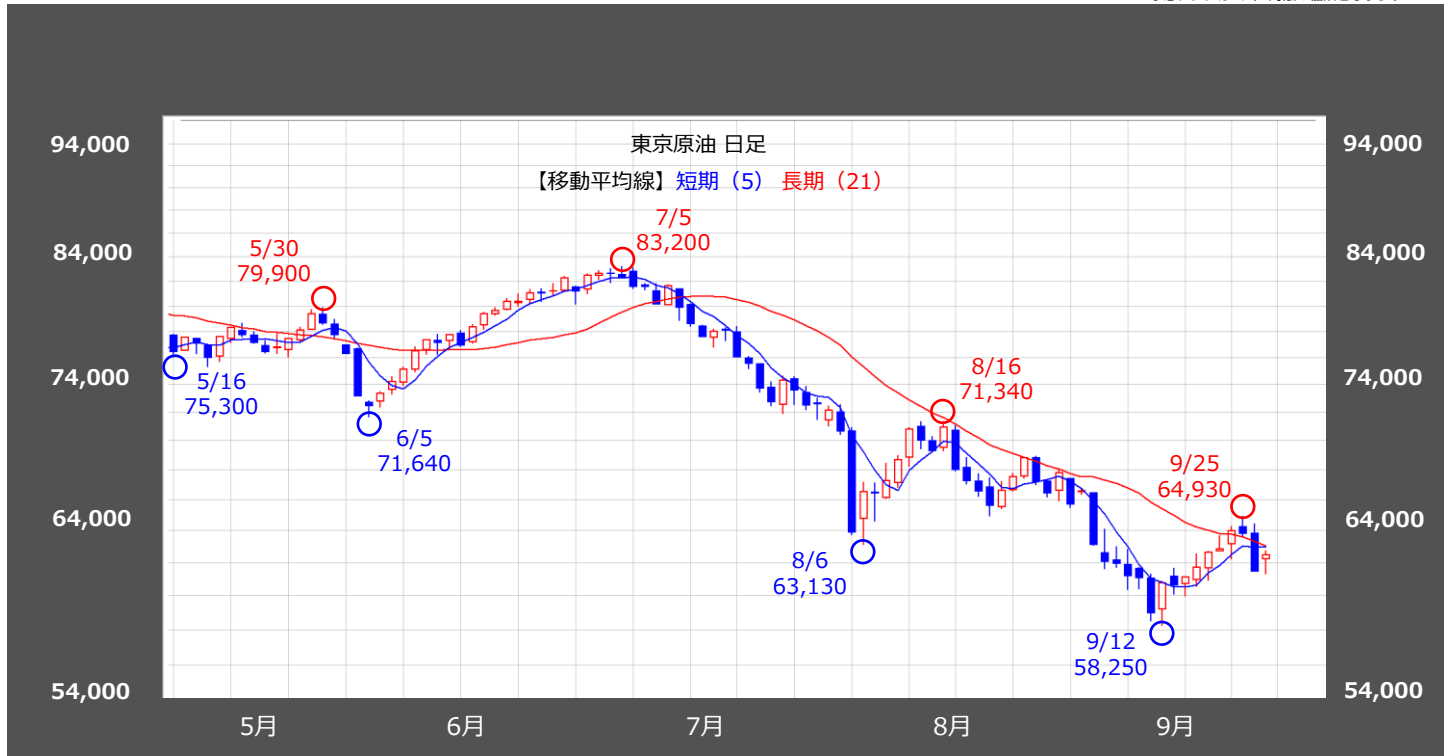
【編集・発行】 AIゴールド証券(株) コンサルティング部 金融商品取引業者 関東財務局長(金商)第282号
 加入協会/一般社団法人金融先物取引業協会、日本証券業協会
 住所: 東京都中央区日本橋久松町12-8 TEL:03-6861-8181(直通) E-mail:kawase@aigold.co.jp



東京原油【逆張り方針】

【9/30~10/4】 予想レンジ 59,900円 ~ 63,400円

*予想レンジは25年2月限の値段となります



【出所】REFINITIVデータよりAIゴールド証券作成

◆ メインシナリオ ◆

実線は、短期のトレンドを示す5日移動平均線を9/26に下抜け、上値の重い動きとなっています。また5日・21日移動平均線はいずれも下降しており、基調の弱さが示されつつあるものと考えます。先週の値動きから導き出した計算値(63,380)では上値を抑えられやすいと考えます。一方、9/17安値(59,950)がサポートになると予想しています。

◆ リスクシナリオ ◆

予想レンジの下限(59,900)を下抜けた場合。この場合は9/12安値(58,250)を試す展開が考えられます。

◆ CFTC建玉明細 (NY原油) ◆

◆ 先週の先限相場表 ◆

日付	大口投機家		
	買玉	売玉	差引
8月27日	303,474	76,775	226,699
9月3日	292,388	115,353	177,035
9月10日	291,592	151,578	140,014
9月17日	270,552	125,224	145,328
9月24日	291,429	132,832	158,597

【出所】REFINITIVデータよりAIゴールド証券作成

日付	始値	高値	安値	終値	前日比	出来高
9月23日	休場					
9月24日	61790	61790	61790	61790	+1390	2733
9月25日	61440	61440	61440	61440	-350	1838
9月26日	61440	61440	61440	61440	0	3742
9月27日	61500	61500	61500	61500	+60	3385

【出所】REFINITIVデータよりAIゴールド証券作成

免責事項

AIゴールド証券(株)は、本情報に記載の情報いづれについても、その信頼性、正確性または完全性について保証するものではありません。このような情報にはAIゴールド証券(株)により確認されていない情報が含まれていることもありますので、全てご自身のリスクでこれらをご利用下さい。本情報の中で述べられている意見は、表示の日付のAIゴールド証券(株)の判断であり、予告無しに変更されることがあります。記載内容は同意を得た場合を除き、他社に開示することはできません。お取引にあたっては取引説明書をよく読みご自身の判断で行ってください。

【編集・発行】 AIゴールド証券(株) コンサルティング部 金融商品取引業者 関東財務局長(金商)第282号
加入協会/一般社団法人金融先物取引業協会、日本証券業協会、日本商品先物取引協会
住所: 東京都中央区日本橋久松町12-8 TEL:03-6861-8181(直通) E-mail:kawase@aigold.co.jp



大阪取引所 ゴム【逆張り方針】

【9/30~10/4】 * 予想レンジ 379.0円 ~ 417.0円

* 予想レンジは25年3月限の値段となります



【出所】REFINITIVデータよりAIゴールド証券作成

◆ メインシナリオ ◆

実線は、短期のトレンドを示す5日移動平均線を9/24に上抜け、切り返しの動きとなっています。また5日・21日移動平均線はいずれも上昇しており、基調の強さが示されつつあるものと考えます。先週の値動きから導き出した計算値(416.7)では上値を抑えられやすいと考えます。一方、10日移動平均線(379.7)がサポートになると予想しています。

◆ リスクシナリオ ◆

予想レンジの下限(379.0)を下抜けた場合。この場合は21日移動平均線(368.3)を試す展開が考えられます。

◆ 生ゴム指定倉庫在庫 ◆

指定倉庫	入庫		出庫		在庫		
	9月上旬	9月中旬	9月上旬	9月中旬	9月10日	9月20日	前日比
東京都	10	0	13	11	120	109	-11
神奈川県	60	100	472	304	2588	2384	-204
愛知県	0	16	23	18	115	113	-2
兵庫県	183	93	214	137	602	558	-44
合計	253	209	722	470	3425	3164	-261

【出所】REFINITIVデータよりAIゴールド証券作成

◆ 先週の先限相場表 ◆

日付	始値	高値	安値	終値	前日比	出来高
9月23日	休場					
9月24日	378.5	380.0	378.5	380.0	+7.0	3474
9月25日	393.0	393.0	393.0	393.0	発会	1454
9月26日	393.0	393.0	393.0	393.0	0	741
9月27日	393.0	393.0	393.0	393.0	0	700

【出所】REFINITIVデータよりAIゴールド証券作成

免責事項

AIゴールド証券(株)は、本情報に記載の情報いづれについても、その信頼性、正確性または完全性について保証するものではありません。このような情報にはAIゴールド証券(株)により確認されていない情報が含まれていることもありますので、全てご自身のリスクでこれらをご利用下さい。本情報の中で述べられている意見は、表示の日付のAIゴールド証券(株)の判断であり、予告無しに変更されることがあります。記載内容は同意を得た場合を除き、他社に開示することはできません。お取引にあたっては取引説明書をよく読みご自身の判断で行ってください。

【編集・発行】 AIゴールド証券(株) コンサルティング部 金融商品取引業者 関東財務局長(金商)第282号
 加入協会/一般社団法人金融先物取引業協会、日本証券業協会
 住所: 東京都中央区日本橋久松町12-8 TEL: 03-6861-8181 (直通) E-mail: kawase@aigold.co.jp