

FX NEWS PRESS

2026年
6月号

2026年6月2日発行
FXニュースプレス
(No234)

AIゴールド証券
コンサルティング部
Tel: 03-6861-8181

今月の注目通貨ペア (P3)

米ドル円

ウォーシュ新FRB議長の
金融政策に要注目

【各種掲載のご案内】

- ▶ HP内でもFX NEWS PRESSや週間のテクニカルレポートWeekly Reportsを公開！
- ▶ FXやコモディティ、株価指数の市場情報を日々更新！マーケットコメントで公開！

詳しくはホームページをご覧ください

 AIゴールド証券 <https://www.aigold.co.jp>

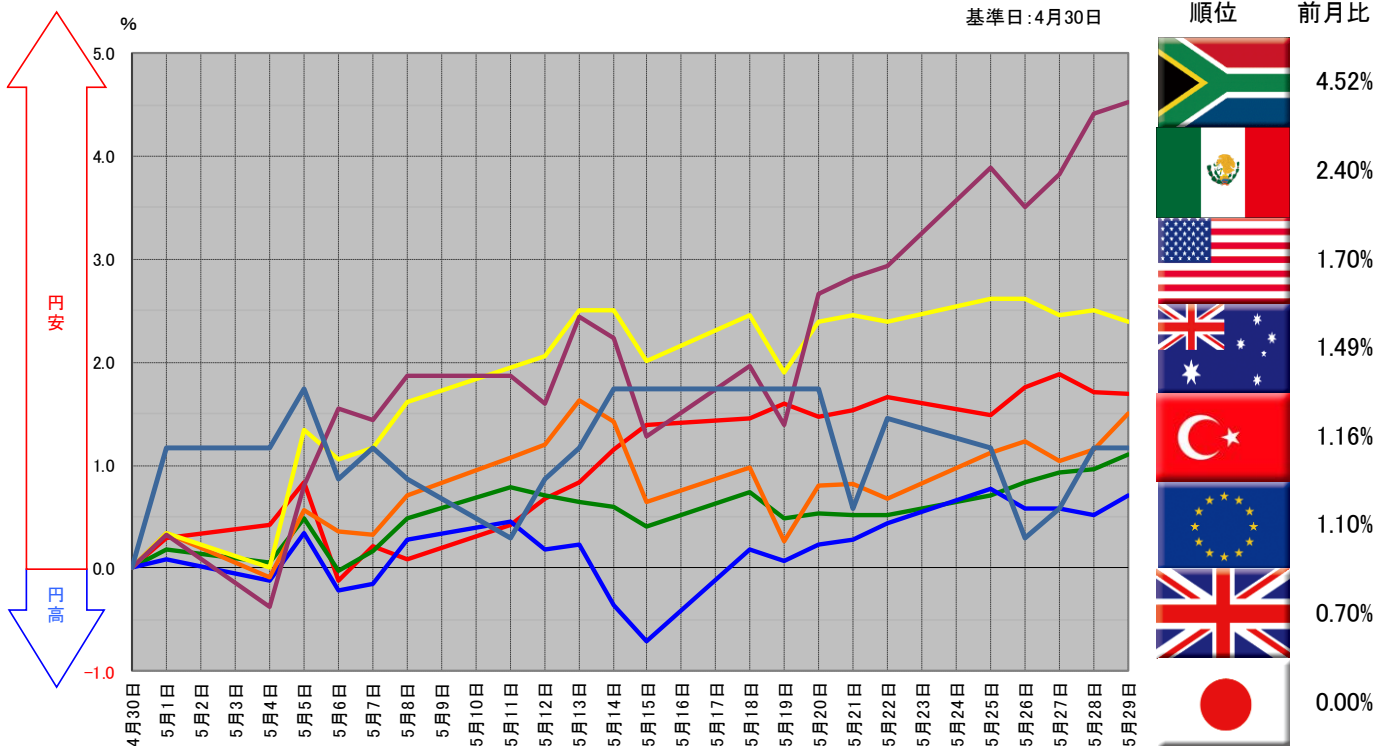
AIゴールド証券株式会社 東京都中央区日本橋久松町12-8 03-6861-8181 金融商品取引業者 [関東財務局長(金商)第282号]
一般社団法人金融先物取引業協会会員 日本証券業協会会員 日本商品先物取引協会会員

米ドル円 (基準値: 156.59) ユーロ円 (基準値: 183.76) ポンド円 (基準値: 213.02) 豪ドル円 (基準値: 112.78)
 ペソ円 (基準値: 8.97) ランド円 (基準値: 9.395) トルコ円 (基準値: 3.44)

5月29時点評価

基準日: 4月30日

順位 前月比



5月1日 中東紛争の長期化観測

「イランは米国との交渉に向けた最新の提案を仲介国のパキスタンを通じて送付した」と報じたことから、原油先物相場が下落し、「有事のドル買い」を巻き戻す動きが優勢となり、156.35円まで下押しする場面もあった。ただ、トランプ大統領が「イランからの最新の提案には満足していない」「合意できるかどうかもわからない」と述べたことで、米長期金利の上昇とともにドル買いを促し、157.12円付近まで持ち直した。

5月5日 RBA政策金利

豪準備銀行(RBA)は、5月4～5日の日程で開催した定例の金融政策委員会において、政策金利であるキャッシュレートを0.25引き上げ、4.35%とすることを決定した。RBAは今回で3会合連続の利上げを実施しているものの、追加利上げの必要性に言及しなかったこと、ブロックRBA総裁が「現状の政策金利の水準は、やや制約的」と述べたことなどで、0.7136ドルまで下値を広げた。豪ドル円も112.20円まで下値を広げた。

5月8日 米雇用統計

米労働省が発表した4月米雇用統計では非農業部門雇用者数が11.5万人増と予想の6.2万人増を上回り、失業率が4.3%と市場予想通りの結果となった。市場では「米労働市場の底堅さを示す内容だった」との声が聞かれた。ただ、米長期金利の指標とされる米10年債利回りが4.34%台まで低下したことから、為替市場では全般ドル売りは継続。一時156.44円と日通し高値を更新した。

5月11日 イラン紛争長期化を警戒

トランプ米大統領は戦闘終結に向けた提案に対するイランの回答に不満を表明。また、イスラエルのネタニヤフ首相は米テレビのインタビューで、対イラン軍事作戦は「まだ終わっていない」と語り、「有事のドル買い」が先行した。その後も、低調な米3年債入札を受けて米長期金利の指標となる10年債利回りが4.41%台まで上昇したことも相場の支援材料となり、取引終了間際には一時157.27円と日通し高値を更新した。

5月12日 米消費者物価指数

米労働省が発表した4月消費者物価指数(CPI)が前年比3.8%上昇と予想の3.7%上昇を上回り、エネルギーと食品を除くコア指数も前年比2.8%上昇と予想の2.7%上昇より強い内容だったことから、米長期金利の指標となる10年債利回りが4.46%台まで上昇。全般ドル買いが優勢となり、一時157.76円と日通し高値を更新。また、中東情勢の不透明感が根強いことから「有事のドル買い」も入りやすい地合いだった。

5月15日 米中首脳会談

トランプ米大統領と習近平中国国家主席は2日目の会談を行った。トランプ米大統領は「米中関係は極めて強固だ」と述べ、会談成果を強調したものの、イラン情勢が進展するような手掛かりが得られなかったことから、「有事のドル買い」が入り、取引終了間際に一時158.84円と日通し高値を更新した。ただ、政府・日銀による為替介入への警戒感根強く、上昇のスピードは緩やかだった。

5月19日 インフレ懸念が強まる

ベッセント米財務長官が自身のSNSに「過度な為替変動は望ましくないと考えている」と投稿すると一部で円安けん制と受け止められ、一時158.67円まで急落する場面もあった。しかし、原油高に伴うインフレ再燃懸念を背景に30年物米国債利回りは一時5.19%と、2007年7月以来の高水準に上昇。米10年債利回りが昨年1月以来の水準となる4.68%台まで上昇すると、一時159.25円と日通し高値を更新した。

5月26日 戦闘終結期待が後退

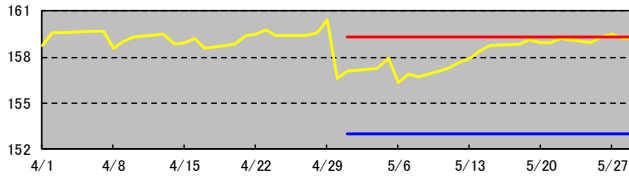
米中央軍は自衛のためにイランのミサイル発射基地や機雷敷設を試みたイランの船舶を攻撃したと発表した。米イランの交渉が続く中で攻撃が判明し、イラン情勢の先行き不透明感が意識されたことから、原油先物の買い戻しとともに「有事のドル買い」が強まった。また、5月米消費者信頼感指数が93.1と予想の92.0を上回ったことも相場の支援材料となり、0時30分過ぎに一時159.38円と4月30日以来の高値を更新した。

5月27日 NZ中銀政策金利

ニュージーランド準備銀行(RBNZ)は政策金利であるオフィシャル・キャッシュレートを2.25%に据え置くことを発表した。据え置きは予想通りだったが、同時に発表された声明文で政策金利を「より早く、さらに引き上げる必要があるだろう」とタカ派的な見解を発表したことでNZドル買いが進んでいる。NZドル円は発表直後の高値を更新。一時94.22円まで強含んでいる。

ドル円

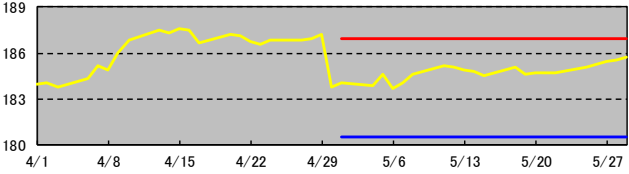
予想レンジ下限	予想レンジ上限
153.00	159.30



逆張り方針 評価【×】
 コメント
 予想レンジ内で推移したが、下値は限られた。

ユーロ円

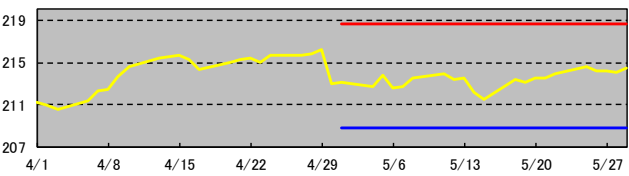
予想レンジ下限	予想レンジ上限
180.50	186.90



逆張り方針 評価【○】
 コメント
 予想レンジ内で推移した。

ポンド円

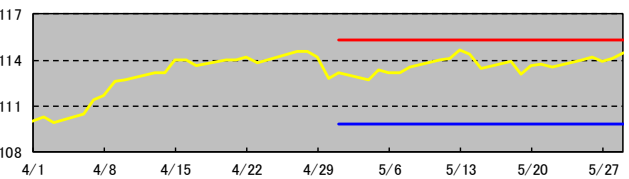
予想レンジ下限	予想レンジ上限
208.90	218.60



逆張り方針 評価【○】
 コメント
 予想レンジ内で推移した。

豪ドル円

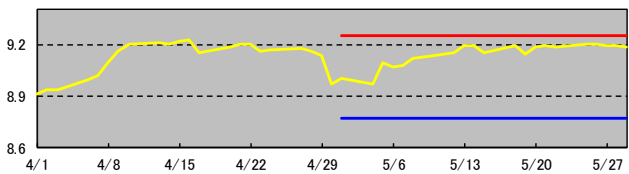
予想レンジ下限	予想レンジ上限
109.80	115.30



逆張り方針 評価【×】
 コメント
 予想レンジ内で推移したが、下値は限られた。

ペソ円

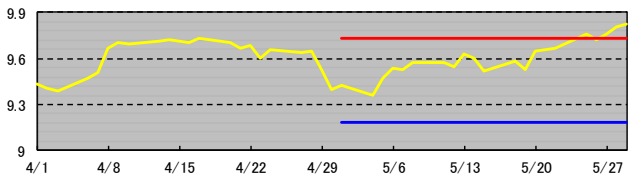
予想レンジ下限	予想レンジ上限
8.77	9.25



逆張り方針 評価【○】
 コメント
 予想レンジ内で推移した。

ランド円

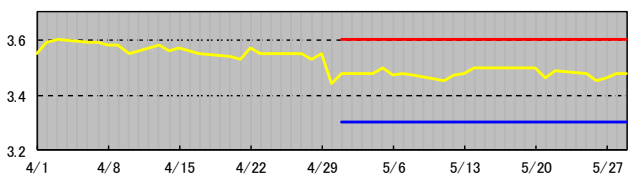
予想レンジ下限	予想レンジ上限
9.18	9.73



逆張り方針 評価【×】
 コメント
 予想レンジを上抜けた。

トルコ円

予想レンジ下限	予想レンジ上限
3.30	3.60



逆張り方針 評価【○】
 コメント
 予想レンジ内で推移した。

米ドル/円 【逆張り方針】

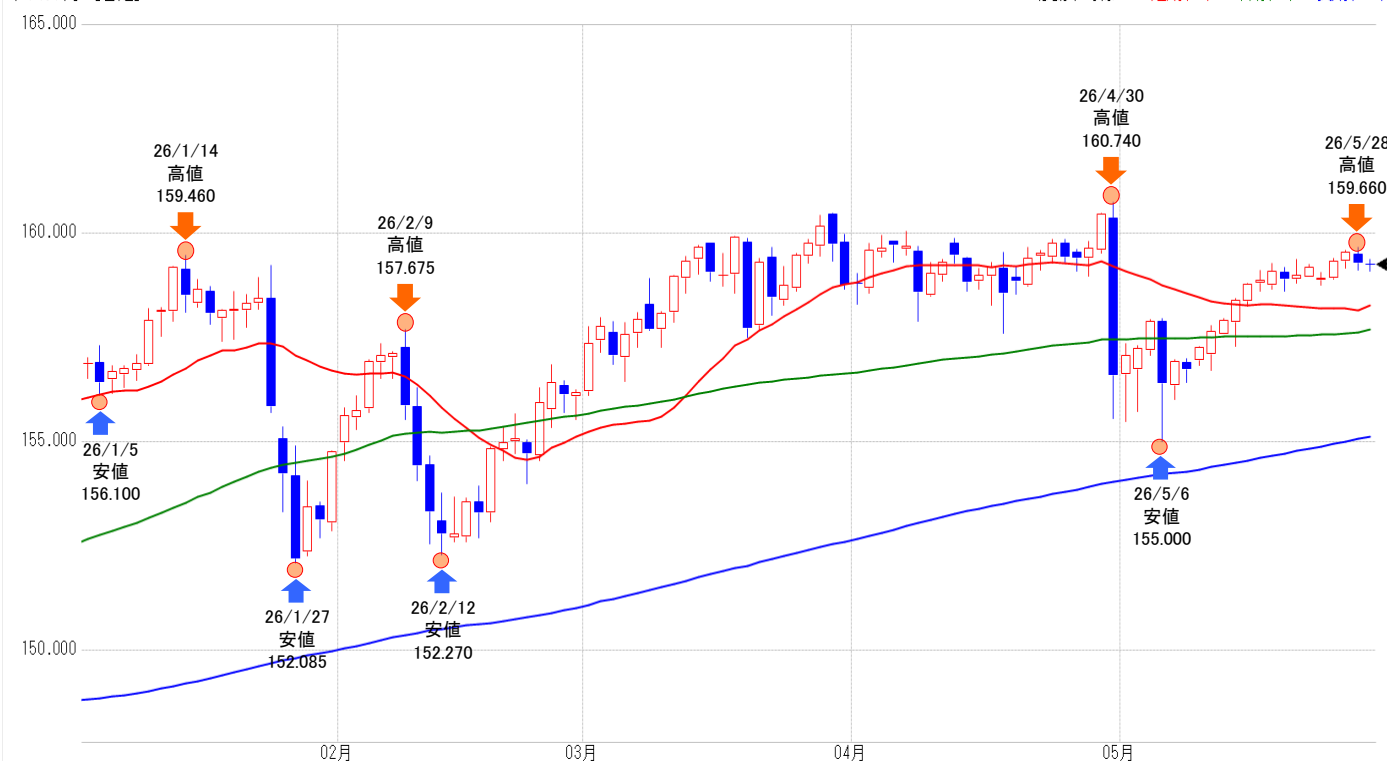
予想レンジ
 ↑ 161.60円
 ↓ 156.70円



2025年1月2日～2026年5月29日

米ドル/円 [日足]

移動平均線: -短期(21) -中期(89) -長期(200)



メインシナリオ 70%

実線は、節目155円をサポートに、切り返しの動きとなっています。また21日・89日・200日移動平均線はいずれも上昇しており、基調の強さが示されつつあるものと考えます。5月の値動きから導き出した計算値(161.58)では上値を抑えられやすいと考えます。一方、5/12安値(156.71)がサポートになると予想しています。

リスクシナリオ 30%

予想レンジの下限(156.70)を下抜けた場合。この場合は5/6安値(155.00)を試す展開が考えられます。

📅 今月の経済指標発表スケジュール ※予定は変更することがあります

発表時刻	イベント	結果	前回	注目度
6/1 22:45	5月製造業PMI		55.3	★★
6/1 23:00	5月ISM製造業景気指数		52.7	★★
6/3 23:00	5月ISM非製造業景気指数		53.6	★★
6/5 21:30	5月失業率		4.30%	★★★
6/10 21:30	5月消費者物価指数(前年比)		3.80%	★★
6/11 21:30	5月生産者物価指数(前年比)		6.00%	★★
6/17 21:30	5月小売売上高(前月比)		0.50%	★★
6/17 27:00	FOMC政策金利(下限～上限)		3.50-3.75%	★★★★
6/23 22:45	6月製造業PMI(速報値)			★★
6/25 21:30	第1四半期実質国内総生産(確定値(前期比年率))			★★

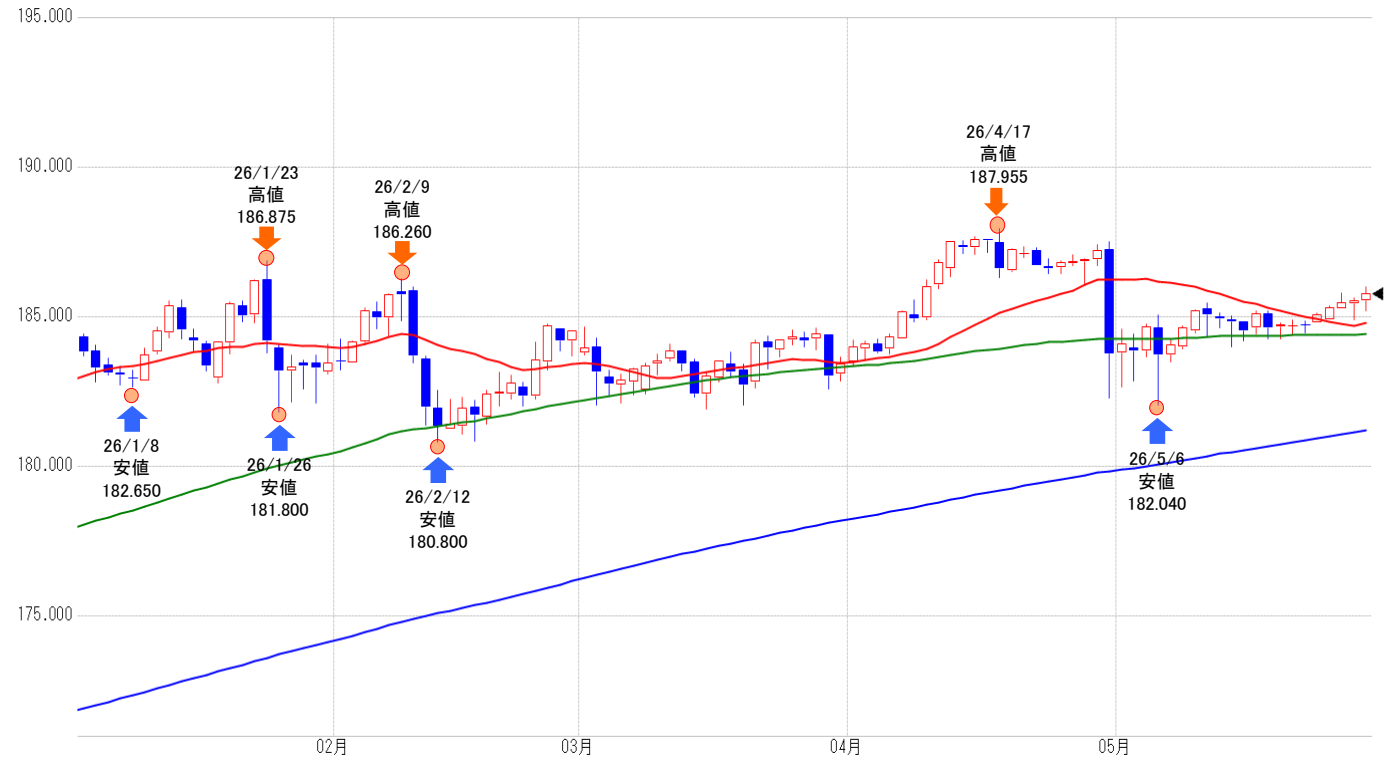
<相場の格言>大きな儲けの約束は果たさない(儲け話が大きくなるほど実現は遠くものである。)



2025年1月2日～2026年5月29日

ユーロ/円 [日足]

移動平均線: -短期(21) -中期(89) -長期(200)



メインシナリオ 70%

実線は、3/19安値(182.05)をサポートに、切り返しの動きとなっています。また21日・89日・200日移動平均線はいずれも上昇しており、基調の強さが示されつつあるものと考えます。4/17高値(187.95)では上値を抑えられやすいと考えます。一方、5月の値動きから導き出した計算値(183.22)がサポートになると予想しています。

リスクシナリオ 30%

予想レンジの下限(183.20)を下抜けた場合。この場合は2/18安値(181.40)を試す展開が考えられます。

📅 今月の経済指標発表スケジュール

発表時刻	イベント	結果	前回	注目度
6/1 17:00	5月製造業PMI		51.4	★★
6/1 18:00	4月失業率		6.20%	★★
6/2 18:00	5月消費者物価指数(速報値(前年比))		3.00%	★★
6/3 18:00	4月生産者物価指数(前年比)		2.10%	★★
6/4 18:00	4月小売売上高(前年比)		1.20%	★★
6/5 18:00	第1四半期域内総生産、確定値(前年比)		0.80%	★★
6/11 21:15	ECB政策金利		2.15%	★★★
6/17 18:00	5月消費者物価指数、改定値(前年比)			★★
6/23 17:00	6月製造業PMI(速報値)			★★
6/29 18:00	6月消費者信頼感(確定値)			★★

<相場の格言>人生は運・鈍・根(根は根気。鈍は鈍重、才走って賢い人は言われるほど成功しない。)

ポンド/円 【逆張り方針】

予想レンジ
 ↑ 216.90円
 ↓ 211.40円



2025年12月1日～2026年4月30日

ポンド/円 [日足]

移動平均線: -短期(21) -中期(89) -長期(200)



メインシナリオ 70%

実線は、4/2安値(210.35)をサポートに、切り返しの動きとなっています。また21日・89日・200日移動平均線はいずれも上昇しており、基調の強さが示されつつあるものと考えます。5月の値動きから導き出した計算値(216.88)では上値を抑えられやすいと考えます。一方、5/18安値(211.40)がサポートになると予想しています。

リスクシナリオ 30%

予想レンジの下限(211.40)を下抜けた場合。この場合は3/31安値(209.65)を試す展開が考えられます。

◎ 今月の経済指標発表スケジュール

発表時刻	イベント	結果	前回	注目度
6/1 17:30	5月製造業PMI		53.7	★★
6/4 17:30	5月建設業PMI		39.7	★★
6/12 15:00	4月鉱工業生産生産指数(前年比)		0.00%	★★
6/12 15:00	4月製造業生産指数(前年比)		1.20%	★★
6/17 15:00	5月消費者物価指数(前年比)		2.5%	★★
6/18 15:00	5月失業率		4.40%	★★★★
6/18 20:00	BOE政策金利		3.75%	★★★★
6/19 15:00	5月小売売上高(前年比)		0.0%	★★
6/23 15:00	6月製造業PMI、速報値			★★
6/30 15:00	第1四半期国内総生産、改定値(前年同期比)			★★

〈相場の格言〉群盲、象を評す(相場でも全体が見えないと部分だけで判断してしまいがちである。)



2025年1月2日～2026年5月29日

豪ドル/円 [日足]

移動平均線: -短期(21) -中期(89) -長期(200)



メインシナリオ 70%

実線は、4/8安値(111.30)をサポートに、切り返しの動きとなっています。また21日・89日・200日移動平均線はいずれも上昇しており、基調の強さが示されつつあるものと考えます。5月の値動きから導き出した計算値(116.19)では上値を抑えられやすいと考えます。一方、89日移動平均線(111.71)がサポートになると予想しています。

リスクシナリオ 30%

予想レンジの下限(111.70)を下抜けた場合。この場合は4/7安値(110.30)を試す展開が考えられます。

◎ 今月の経済指標発表スケジュール

発表時刻	イベント	結果	前回	注目度
6/2 10:30	4月住宅建設許可件数(前月比)		-10.5%	★★
6/3 10:30	第1四半期国内総生産(前年比)		2.6%	★★
6/4 10:30	4月貿易収支		-18.41億AUD	★★
6/9 9:30	6月消費者信頼感指数		83.0	★★
6/16 10:30	豪中央銀行政策金利		4.35%	★★★
6/24 10:30	5月消費者物価指数(前年比)		4.20%	★★
6/25 10:30	5月正規雇用者数(前月比)		-1.86万人	★★
6/25 10:30	5月失業率		4.50%	★★

<相場の格言>後悔に二つあり(利食いが早すぎた後悔は笑って済ませよ。利がはげてしまった後悔はやるせない。)

メキシコペソ/円 【逆張り方針】

予想レンジ

↑ 9.390円
↓ 9.040円



2025年1月2日～2026年5月29日
メキシコ/円 [日足]

移動平均線: -短期(21) -中期(89) -長期(200)



メインシナリオ 70%

実線は、4/2安値(8.870)をサポートに、切り返しの動きとなっています。また21日・89日・200日移動平均線はいずれも上昇しており、基調の強さが示されつつあるものと考えます。5月の値動きから導き出した計算値(9.390)では上値を抑えられやすいと考えます。一方、89日移動平均線(9.040)がサポートになると予想しています。

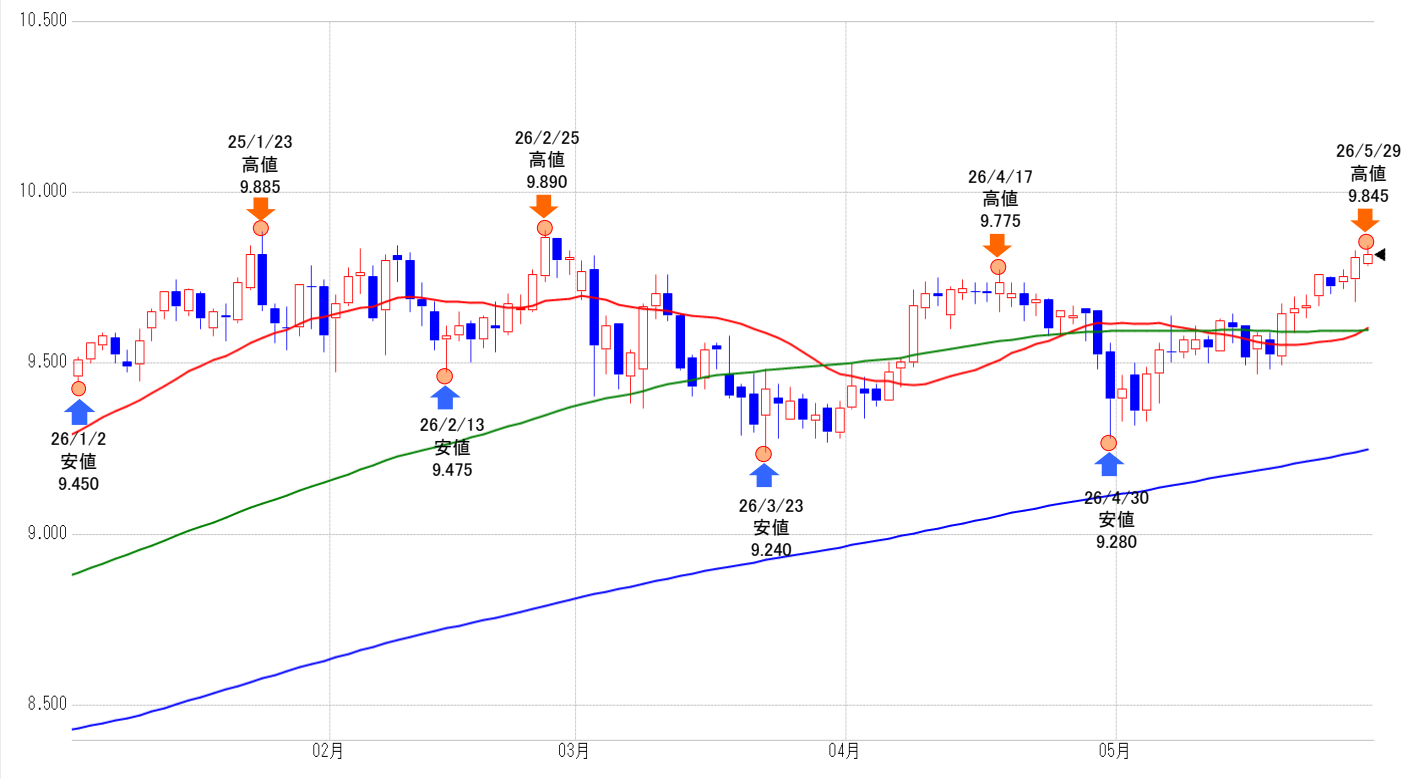
リスクシナリオ 30%

予想レンジの下限(9.040)を下抜けた場合。この場合は4/30安値(8.885)を試す展開が考えられます。

@ 今月の経済指標発表スケジュール

6/1 24:00	5月製造業PMI		47.7	★★
6/9 21:00	5月消費者物価指数(前年比)		4.45%	★★
6/11 21:00	4月鉱工業生産(前月比)		-0.60%	★★
6/25 21:00	5月失業率			★★★★
6/25 28:00	メキシコ中銀政策金利		6.50%	★★★★
6/26 21:00	5月貿易収支		45.20億USD	★★

<相場の格言>逆ザヤに売りなく、逆日歩に売りなし(順ザヤのサヤすべりの反対現象であるから売りは不利と考える。)



メインシナリオ 70%

実線は、3/31安値(9.280)をサポートに、切り返しの動きとなっています。また21日・89日・200日移動平均線はいずれも上昇しており、基調の強さが示されつつあるものと考えます。15/7/21高値(10.060)では上値を抑えられやすいと考えます。一方、5月の値動きから導き出した計算値(9.535)がサポートになると予想しています。

リスクシナリオ 30%

予想レンジの下限(9.530)を下抜けた場合。この場合は5/5安値(9.330)を試す展開が考えられます。

◎ 今月の経済指標発表スケジュール

発表時刻	国	イベント	結果	前回	注目度
6/5 21:30	カナダ	5月失業率		6.90%	★★
6/8 8:50	日本	第1四半期国内総生産改定値(年率換算)		2.10%	★★
6/9 18:30	南ア	第1四半期国内総生産(前年同期比)		0.80%	★★
6/10 22:45	カナダ	カナダ中銀政策金利		2.25%	★★★
6/16 時間未定	日本	日銀政策金利		0.75%	★★★★
6/17 17:00	南ア	5月消費者物価指数(前年比)		4.0%	★★
6/19 8:30	日本	5月全国消費者物価指数(前年比)		1.40%	★★
6/22 21:30	カナダ	5月消費者物価指数(前年比)		2.80%	★★
6/30 8:30	日本	5月失業率			★★★★
6/30 21:30	カナダ	4月月次国内総生産(前年比)			★★

トルコ/円 【逆張り方針】

予想レンジ ↑ 3.60円
↓ 3.30円



2025年1月2日～2026年5月29日
トルコ/円 [日足]

移動平均線: -短期(21) -中期(89) -長期(200)



メインシナリオ 70%

実線は、5/5高値(3.51)が抵抗となり、上値の重い動きとなっています。21日移動平均線は上昇、89日・200日移動平均線は下降しており、方向感の無さが窺え、レンジ内での動きが予想されます。89日移動平均線(3.54)では上値を抑えられやすいと考えます。一方、5月の値動きから導き出した計算値(3.35)がサポートになると予想しています。

リスクシナリオ 30%

予想レンジの下限(3.30)を下抜けた場合。この場合は5月の値動きから導き出した計算値の下限(3.22)を試す展開が考えられます。

@ 今月の経済指標発表スケジュール

発表時刻	イベント	結果	前回	注目度
6/1 16:00	5月製造業PMI		45.7	★★
6/1 16:00	第1四半期国内総生産(前年比)		3.40%	★★
6/5 16:00	5月消費者物価指数(前年比)		32.37%	★★
6/10 16:00	4月鉱工業生産(前月比)		-0.80%	★★
6/11 20:00	トルコ中銀政策金利		37.00%	★★★
6/12 16:00	4月経常収支		-96.7億USD	★★
6/30 16:00	5月失業率			★★★
6/30 16:00	5月貿易収支		-85.0億USD	★★

<相場の格言>逆ザヤに売りなく、逆日歩に売りなし(順ザヤのサヤすべりの反対現象であるから売りは不利と考える。)

ユーロ/米ドル 【逆張り方針】

予想レンジ
 ↑ 1.1790
 ↓ 1.1470



2025年1月2日～2026年5月29日

ユーロ/米ドル [日足]

移動平均線：-短期(21) -中期(89) -長期(200)



メインシナリオ 70%

実線は、4/21高値(1.1790)が抵抗となり、上値の重い動きとなっています。21日・89日移動平均線は下降、200日移動平均線は上昇しており、方向感の無さが窺え、レンジ内での動きが予想されます。5/12高値(1.1787)では上値を抑えられやすいと考えます。一方、5月の値動きから導き出した計算値(1.1472)がサポートになると予想しています。

リスクシナリオ 30%

予想レンジの下限(1.1470)を下抜けた場合。この場合は25/6/2安値(1.1349)を試す展開が考えられます。

② スワップポイント実績表 (月別合計/1枚あたり)

		ドル/円	ユーロ/円	ポンド/円	豪ドル/円	メキシコ/円	ランド/円	トルコ/円	ユーロ/ドル	
25年	6月	4,701円	2,334円	6,171円	2,574円	4,529円	4,087円	936円	-21.73ドル	
	7月	5,386円	2,578円	7,049円	3,083円	5,228円	4,771円	1,030円	-25.78ドル	
	8月	4,725円	2,234円	5,773円	2,421円	4,668円	4,013円	823円	-22.61ドル	
	9月	4,871円	2,351円	6,036円	2,588円	4,788円	3,995円	767円	-23.14ドル	
	10月	5,336円	2,642円	6,841円	2,882円	5,318円	4,681円	779円	-24.19ドル	
	11月	4,444円	2,349円	5,882円	2,480円	4,510円	4,210円	721円	-18.25ドル	
	12月	5,538円	3,256円	7,578円	3,312円	4,897円	4,384円	879円	-21.36ドル	
	26年	1月	3,906円	2,101円	5,362円	2,412円	3,976円	4,075円	761円	-16.47ドル
		2月	3,723円	1,982円	5,124円	2,506円	3,997円	3,962円	718円	-16.09ドル
		3月	4,145円	2,493円	6,412円	3,333円	4,706円	4,833円	859円	-19.34ドル
		4月	4,835円	2,302円	5,915円	3,351円	4,551円	4,452円	941円	-15.95ドル
		5月	3,507円	1,863円	4,888円	2,885円	3,807円	3,796円	752円	-16.32ドル
	計	55,117円	28,485円	73,031円	33,827円	54,975円	51,259円	9,966円	-241.23ドル	

<相場の格言>総強気は売れ、総弱気は買い(つきつめていけば、相場とはそういうものである。)



AIゴールド証券

【免責事項】

- AIゴールド証券(株)は、本情報に記載の情報いづれについても、その信頼性、正確性または完全性について保証するものではありません。このような情報にはAIゴールド証券(株)により確認されていない情報が含まれていることもありますので、全てご自身のリスクでこれらをご利用下さい。本情報の中で述べられている意見は、表示の日付のAIゴールド証券(株)の判断であり、予告無しに変更されることがあります。記載内容は同意を得た場合を除き、他社に開示することはできません。
- くりっく365は為替レートやスワップポイント(金利差調整分)の変動に伴い損益の発生する商品であり、元本や収益が保証されるものではありません。
- くりっく365は取引の額が預託された証拠金に比して大きくなる(レバレッジ最大25倍まで)ため、差入証拠金以上の損失が生じる場合があります。また、建玉を維持するために追加で証拠金を差し入れる必要が生じる場合があります。
- くりっく365で提示する為替レートには価格差(スプレッド)があります。
- 手数料はお客様の選択された取引コースにより異なります。
【総合コース:1枚あたり片道1,100円(税込)。ただし、媒介口座をご利用の場合は1,100円のうち770円が媒介手数料となります】
【インターネットコース:AIゴールド証券1枚あたり片道0円。媒介口座1枚あたり片道220円(税込)。媒介口座をご利用の場合は220円のうち110円が媒介手数料となります】
- 注文の発注、およびポジションを維持するために必要な証拠金額は通貨ペアによって異なり、1枚あたり1,400円～85,410円(2026年6月1日現在)です。なお、必要証拠金額は所定の計算式により毎週見直されるため、変更される場合があります。
- お取引に際して、必ず契約締結前交付書面(取引所為替証拠金取引説明書)、為替証拠金取引口座設定約諾書、約款ならびにお客様向け資料の内容をよく読み、ご理解のうえお客様ご自身の判断でお取引ください。
- 「取引所FX くりっく365」は株式会社東京金融取引所の登録商標です。

【編集・発行】

AIゴールド証券株式会社 コンサルティング部

住所：東京都中央区日本橋久松町12-8 TEL：03-6861-8181(直通) E-mail：kawase@aigold.co.jp

金融商品取引業者 関東財務局長(金商)第282号 一般社団法人金融先物取引業協会会員 日本証券業協会会員

日本商品先物取引協会会員