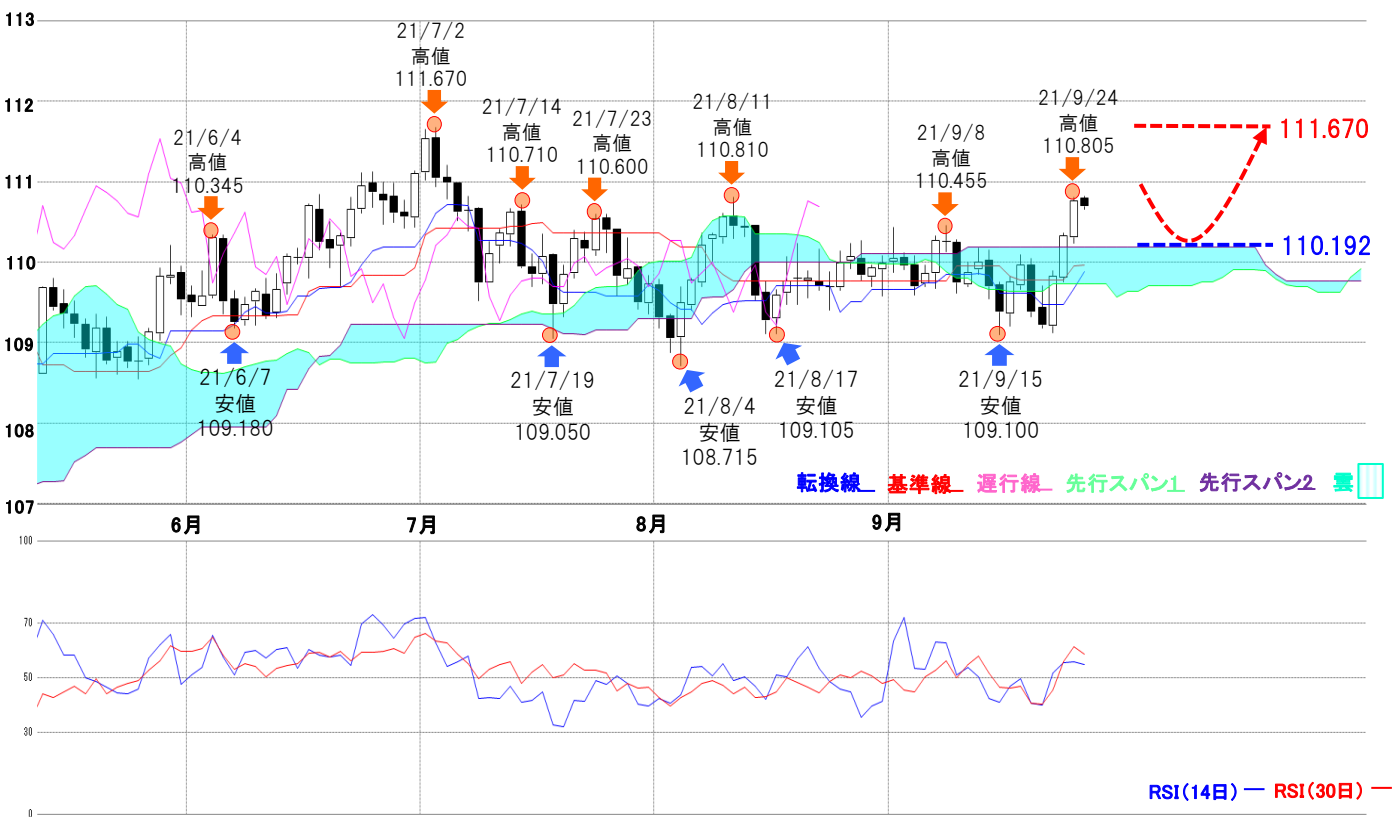




米ドル/円 【押し目買い方針】



予想レンジ ▶ 110.00~112.00



メインシナリオ

実線は、年初から調整による下押しを伴いながらも、長らく上昇傾向が続きました。しかし、7/2高値111.670を示現し年初来の高値更新後、RSI期間14日が一時70を上回ったほか、期間30日も70に接近する状態となり、短期的な買われ過ぎへの警戒から、8/4安値108.715まで下落。その後、一目均衡表の雲上限付近では上値が重い推移が続き、長らくの間もみ合い相場となりました。直近では雲を上抜ける展開となり地合いの改善傾向が窺えます。そのため、雲上限(9/27現在110.192)付近をサポートと考え再び7/2高値111.670を目指す展開を予想します。

リスクシナリオ

サポートとして予想した一目均衡表の雲上限を下抜けた場合で、その際は雲下限(9/27現在109.736)付近を試す展開となりそうです。

先週の経済指標

発表時刻	イベント	結果
9/21 21:30	8月住宅着工件数	161.5万件
9/23 3:00	FOMC政策金利	0-0.25%
9/23 21:30	新規失業保険申請件数	35.1万件

先週の相場表

日付	始値	高値	安値	終値	前日比	SW
9/20	109.97	110.05	109.32	109.38	-0.580	18
9/21	109.435	109.71	109.175	109.22	-0.160	24
9/22	109.205	109.9	109.12	109.82	0.600	0
9/23	109.8	110.36	109.75	110.33	0.510	9
9/24	110.3	110.805	110.24	110.765	0.435	8

今週の経済指標

発表時刻	イベント	予想
9/30 21:30	第2四半期 GDP【確報】	6.6%
10/1 21:30	8月PCEコアデフレーター(前年比)	3.70%
10/1 23:00	9月ISM製造業景況感指数	59.9

免責事項

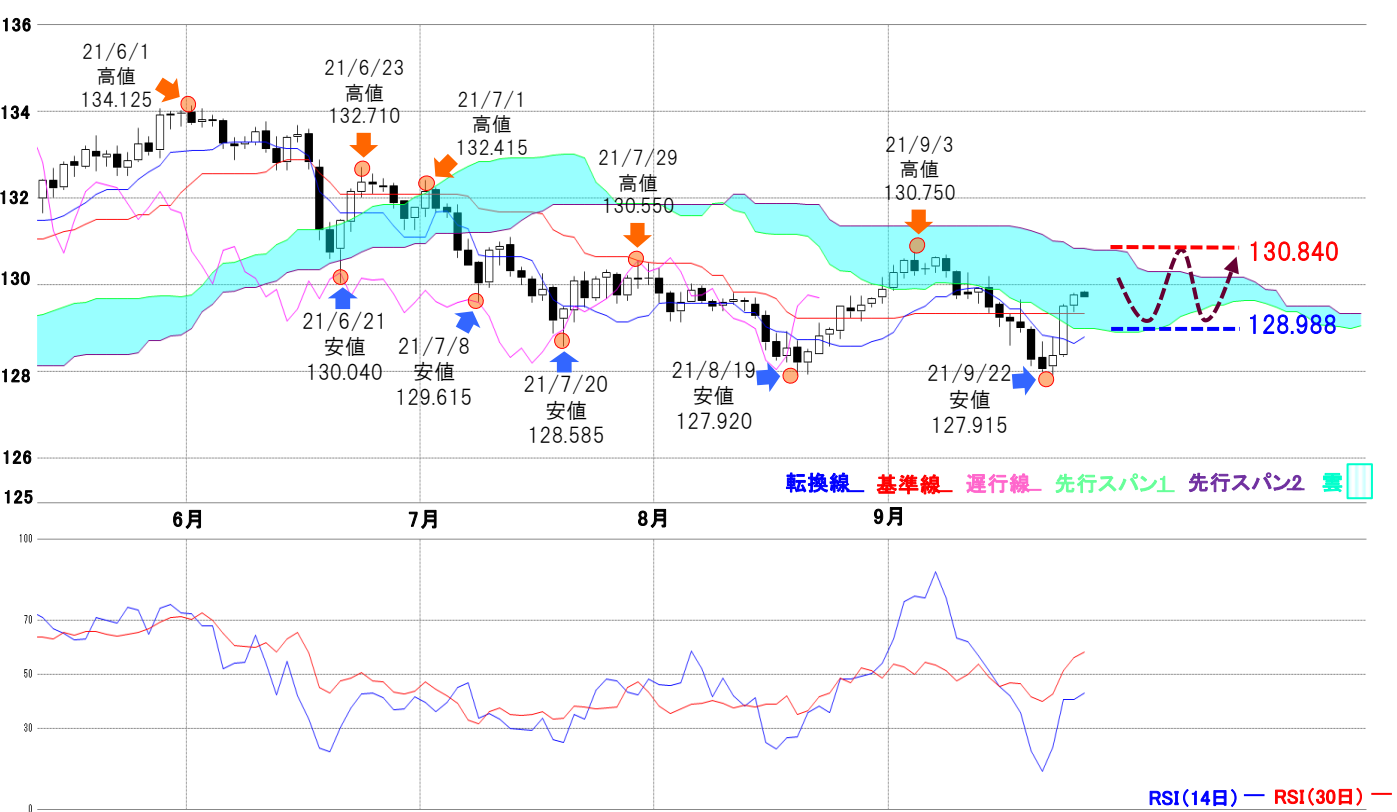
AIゴールド証券(株)は、本情報に記載の情報がいずれについても、その信頼性、正確性または完全性について保証するものではありません。このような情報にAIゴールド証券(株)により確認されていない情報が含まれていることもありますので、全てご自身のリスクでこれらをご利用下さい。本情報の中で述べられている意見は、表示の日付のAIゴールド証券(株)の判断であり、予告無しに変更されることがあります。記載内容は同意を得た場合を除き、他社に開示することはできません。お取引にあたっては取引説明書をよく読みご自身の判断で行ってください。

【編集・発行】AIゴールド証券(株) コンサルティング部 金融商品取引業者 関東財務局長(金商)第282号 加入協会/一般社団法人金融先物取引業協会、日本証券業協会
住所: 東京都中央区日本橋久松町12-8 TEL:03-6861-8181(直通) E-mail:kawase@aigold.co.jp



ユーロ/円 【逆張り方針】

予想レンジ ▶ 128.50~131.00



メインシナリオ

実線は、一定の押し目を形成しながらも上昇基調を維持し、6/1高値134.125を示現後、反落に転じ9/22安値127.915まで下落しました。ただ、RSI期間14日が30を下回り、売られ過ぎが意識される場面では反発を繰り返しており、一定の押し目では買いが入りやすいようです。9月の安値示現後、足元では再度一目均衡表の雲の中に入突する格好となっています。そのため、雲上限(9/27現在130.840)付近がレジスタンスとなる一方、雲下限(9/27現在128.988)付近はサポートとして意識され、今暫くは雲の中で方向感を探る展開を予想します。

リスクシナリオ

レジスタンスとして予想した一目均衡表の雲上限を上抜けた場合で、その際は再度6/1高値134.125を目指す可能性も考えられそうです。

先週の経済指標

発表時刻	イベント	結果
9/20 15:00	(独)8月生産者物価指数(前年比)	12.0%
9/22 23:00	9月消費者信頼感指数【速報】	-4.0%
9/23 17:00	9月製造業PMI【速報】	58.7

先週の相場表

日付	始値	高値	安値	終値	前日比	SW
9/20	128.985	129.035	128.13	128.275	-0.715	-25
9/21	128.325	128.705	128	128.055	-0.220	-41
9/22	128.105	128.8	127.915	128.38	0.325	0
9/23	128.375	129.55	128.345	129.515	1.135	-13
9/24	129.51	129.82	129.375	129.775	0.260	-15

今週の経済指標

発表時刻	イベント	予想
9/29 18:00	9月消費者信頼感指数【確定】	-4.0
9/30 18:00	8月失業率	7.5%
10/1 18:00	9月 EU 基準 消費者物価指数(前年比)【速報】	3.30%

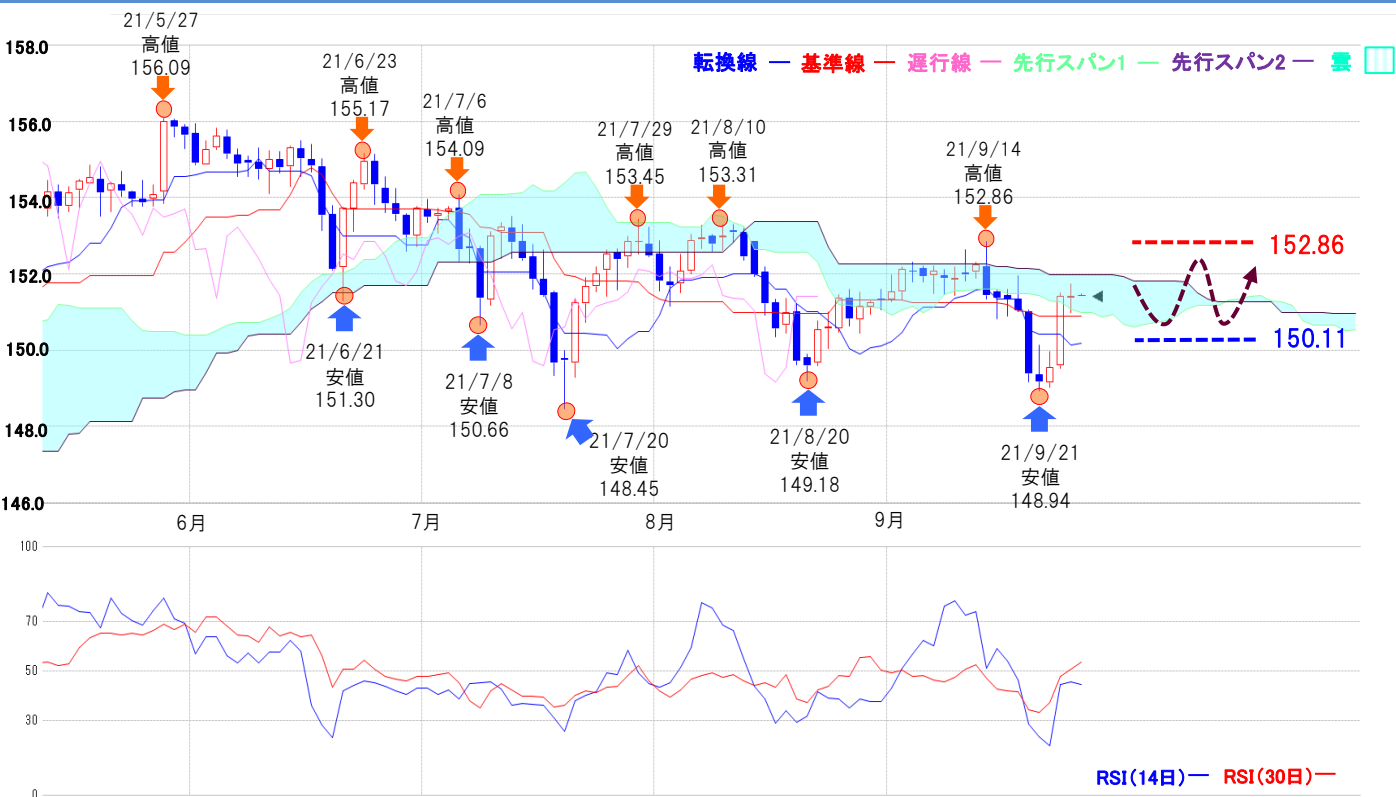
免責事項
AIゴールド証券(株)は、本情報に記載の情報のいづれについても、その信頼性、正確性または完全性について保証するものではありません。このような情報にAIゴールド証券(株)により確認されていない情報が含まれていることもありますので、全てご自身のリスクでこれらをご利用下さい。本情報の中で述べられている意見は、表示の日付のAIゴールド証券(株)の判断であり、予告無しに変更されることがあります。記載内容は同意を得た場合を除き、他社に開示することはできません。お取引にあたっては取引説明書をよく読みご自身の判断で行ってください。
【編集・発行】AIゴールド証券(株) コンサルティング部 金融商品取引業者 関東財務局長(金商)第282号 加入協会／一般社団法人金融先物取引業協会、日本証券業協会
住所：東京都中央区日本橋久松町12-8 TEL:03-6861-8181(直通) E-mail:kawase@aigold.co.jp



ポンド/円 【保ち合い相場】



予想レンジ ▶ 150.10~152.90



メインシナリオ

実線は、5/27高値156.09と年初来高値を更新した後戻り売り有利の展開となり7/20安値148.45、8/20安値149.18、9/21安値148.94を示現しました。足元では、戻り基調のなか、一目均衡表の雲の中での推移となっており、RSIが50付近なり中立となっていることから目先は次の方向感を探る展開を予想します。したがって、転換線(150.115:9/27現在)をサポートとし9/14の高値152.86をレジスタンスとする保ち合い相場が考えられそうです。

リスクシナリオ

レジスタンスとした雲の上限を上抜けた場合で、その際は8/10高値153.31付近を目指す可能性が考えられそうです。

先週の経済指標

発表時刻	イベント	結果
9/23 17:30	9月製造業PMI【速報】	56.3
9/23 20:00	英中銀政策金利	0.10%
—	—	—

今週の経済指標

発表時刻	イベント	予想
9/30 17:30	第2四半期 GDP (前年比)	22.2%
9/30 17:30	第2四半期 企業投資 (前年比)	—
9/30 17:30	第2四半期 経常収支	-160億GBP

先週の相場表

日付	始値	高値	安値	終値	前日比	SW
9/20	151	151.06	149.17	149.37	-1.67	14
9/21	149.35	150.14	148.94	149.17	-0.20	23
9/22	149.14	149.97	149.03	149.57	0.40	0
9/23	149.58	151.5	149.51	151.4	1.83	6
9/24	151.36	151.75	150.99	151.43	0.03	3

免責事項

AIゴールド証券(株)は、本情報に記載の情報のいづれについても、その信頼性、正確性または完全性について保証するものではありません。このような情報にAIゴールド証券(株)により確認されていない情報が含まれていることもありますので、全てご自身のリスクでこれらをご利用下さい。本情報の中で述べられている意見は、表示の日付のAIゴールド証券(株)の判断であり、予告無しに変更されることがあります。記載内容は同意を得た場合を除き、他社に開示することはできません。お取引にあたっては取引説明書をよく読みご自身の判断で行ってください。

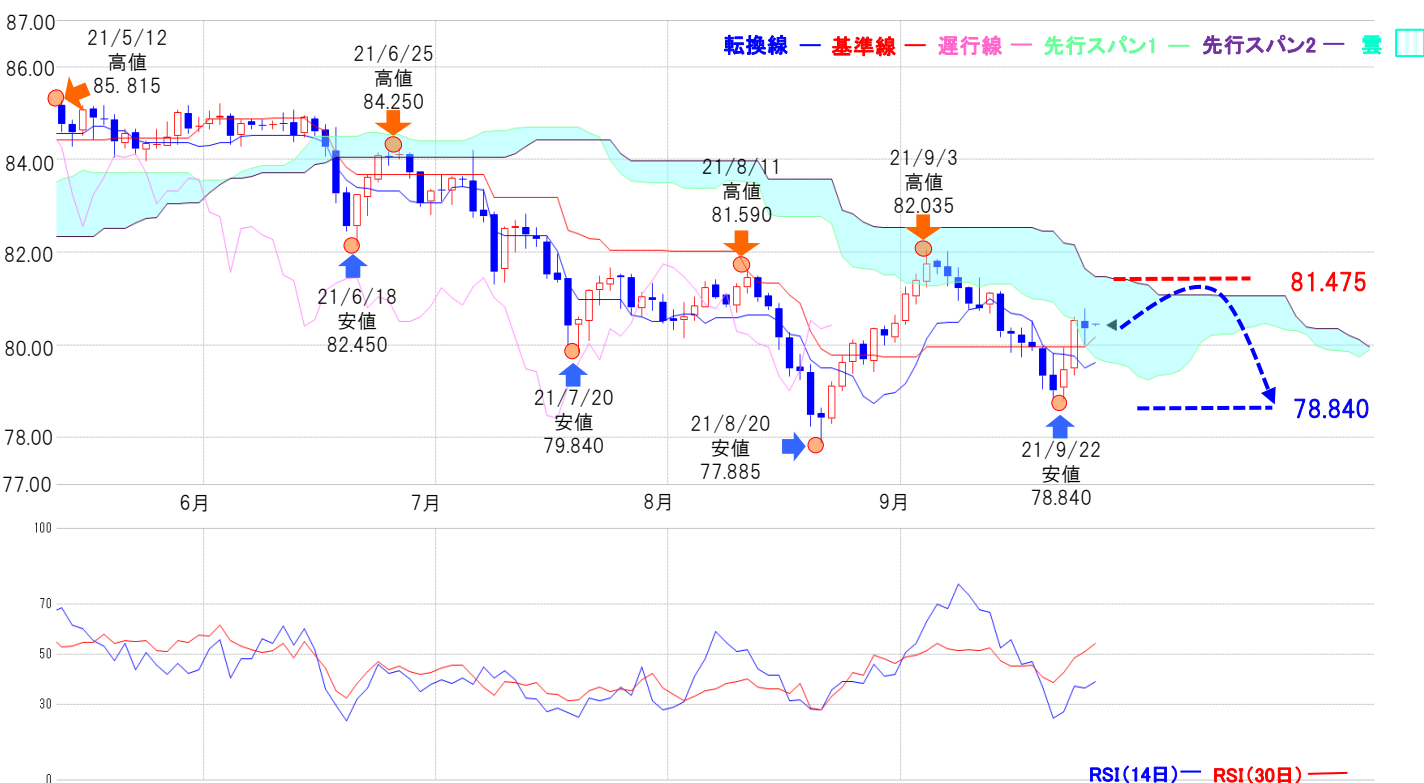
【編集・発行】AIゴールド証券(株) コンサルティング部 金融商品取引業者 関東財務局長(金商)第282号 加入協会／一般社団法人金融先物取引業協会、日本証券業協会
住所: 東京都中央区日本橋久松町12-8 TEL:03-6861-8181(直通) E-mail:kawase@aigold.co.jp



豪ドル/円 【戻り売り方針】



予想レンジ ▶ 78.80~81.50



メインシナリオ

実線は、4月以降概ね高値圏での保ち合いが続いていましたが、6月半ばに一目均衡表の雲の中に入ると下げが加速し7/20安値79.840、8/20安値77.885、9/22安値78.840を再現しました。その足元では80.00を回復しての推移となっています。また、一目均衡表は、雲の上限が今後も右肩下がりととなっていることから同線がレジスタンスとなれば上値の重い展開が続きそうです。以上のことから雲の上限(81.475:9/27現在)をレジスタンスとし9/22安値78.840を目指す戻り売り有利の展開を予想します。

リスクシナリオ

レジスタンスとした予想した雲の上限を上抜けた場合で、その際は9/3の高値82.035を目指す展開が考えられそうです。

先週の経済指標

発表時刻	イベント	結果
-	-	-
-	-	-
-	-	-

先週の相場表

日付	始値	高値	安値	終値	前日比	SW
9/20	79.91	79.96	79.04	79.36	-0.595	3
9/21	79.345	79.82	78.845	79.015	-0.345	3
9/22	79.06	79.93	78.84	79.465	0.450	0
9/23	79.485	80.61	79.35	80.515	1.050	1
9/24	80.495	80.77	80	80.355	-0.160	-2

今週の経済指標

発表時刻	イベント	予想
9/28 10:30	8月小売売上高	-
9/30 10:30	8月住宅着工許可件数	-
-	-	-

免責事項

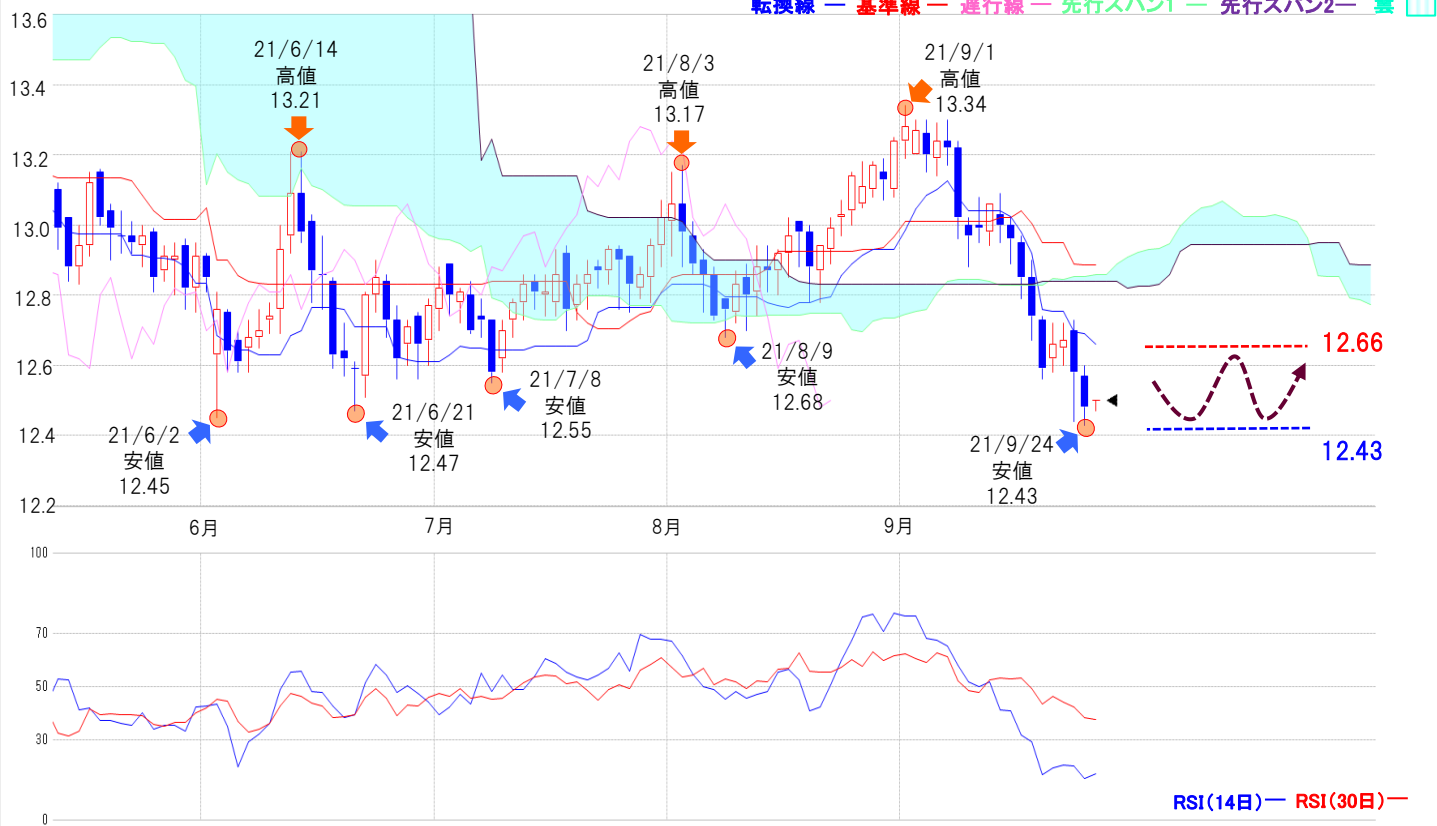
AIゴールド証券(株)は、本情報に記載の情報のいづれについても、その信頼性、正確性または完全性について保証するものではありません。このような情報にAIゴールド証券(株)により確認されていない情報が含まれていることもありますので、全てご自身のリスクでこれらをご利用下さい。本情報の中で述べられている意見は、表示の日付のAIゴールド証券(株)の判断であり、予告無しに変更されることがあります。記載内容は同意を得た場合を除き、他社に開示することはできません。お取引にあたっては取引説明書をよく読みご自身の判断で行ってください。

【編集・発行】AIゴールド証券(株) コンサルティング部 金融商品取引業者 関東財務局長(金商)第282号 加入協会/一般社団法人金融先物取引業協会、日本証券業協会
住所: 東京都中央区日本橋久松町12-8 TEL:03-6861-8181(直通) E-mail:kawase@aigold.co.jp



トルコリラ/円 【保ち合い相場】

予想レンジ ▶ 12.40~12.70



メインシナリオ

実線は、6/2安値12.45および6/21安値12.47を示現後に下値を切り上げる展開となり、9/1高値13.34に上昇しました。その後、調整の動きが強まり反落。再び13円の大台を割り込みむと、下げが加速し9/24安値12.43を示現しています。一目均衡表からは、転換線および基準線を相次いで下抜き地合いの悪化が窺われます。その一方で、RSI14が30を割り込んでいることからここからの下値は売られすぎが意識されそうです。以上のことから、9/24安値12.43付近をサポートとし転換線(9/27現在:12.66)付近をレジスタンスとする保ち合い相場を予想します。

リスクシナリオ

サポートと予想した12.43付近を下抜けた場合で、12円前半を意識した下値志向の展開が考えられそうです。

先週の経済指標

発表時刻	イベント	結果
9/23 20:00	トルコ中銀政策金利	18.00%
—	—	—
—	—	—

先週の相場表

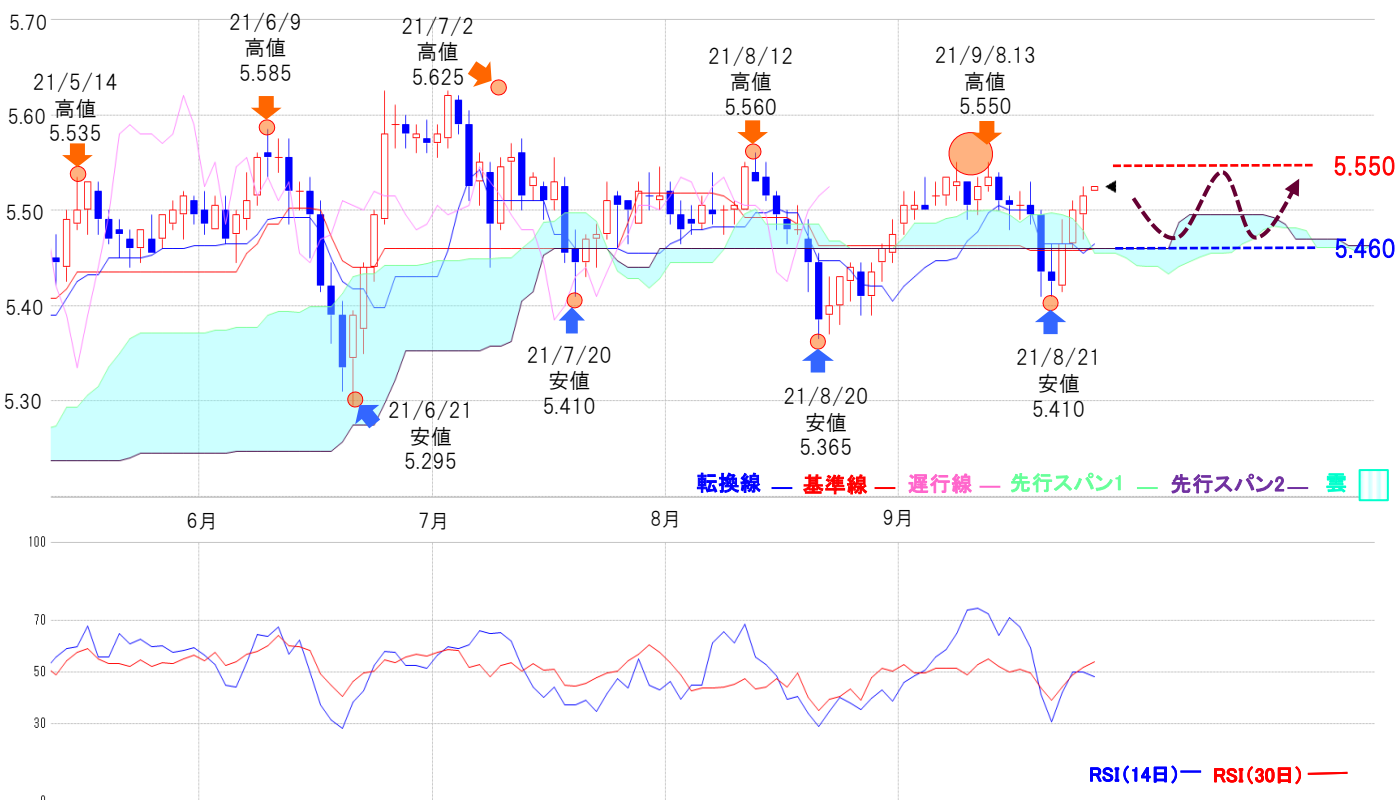
日付	始値	高値	安値	終値	前日比	SW
9/20	12.73	12.74	12.56	12.59	-0.150	115
9/21	12.62	12.72	12.58	12.66	0.070	172
9/22	12.65	12.72	12.6	12.67	0.010	0
9/23	12.7	12.73	12.44	12.58	-0.090	65
9/24	12.57	12.6	12.43	12.48	-0.100	55

今週の経済指標

発表時刻	イベント	予想
9/30 16:00	8月貿易収支	—
—	—	—
—	—	—

免責事項
AIゴールド証券(株)は、本情報に記載の情報がずれについても、その信頼性、正確性または完全性について保証するものではありません。このような情報にAIゴールド証券(株)により確認されていない情報が含まれていることもありますので、全てご自身のリスクでこれらをご利用下さい。本情報の中で述べられている意見は、表示の日付のAIゴールド証券(株)の判断であり、予告無しに変更されることがあります。記載内容は同意を得た場合を除き、他社に開示することはできません。お取引にあたっては取引説明書をよく読みご自身の判断で行ってください。
【編集・発行】AIゴールド証券(株) コンサルティング部 金融商品取引業者 関東財務局長(金商)第282号 加入協会/一般社団法人金融先物取引業協会、日本証券業協会
住所: 東京都中央区日本橋久松町12-8 TEL:03-6861-8181(直通) E-mail:kawase@aigold.co.jp

メキシコペソ/円 【保ち合い相場】 予想レンジ ▶ 5.460~5.550



メインシナリオ

実線は、8/20安値5.365にて切り返し下値を切り上げる展開となりましたが、足元では5.500を挟んだ保ち合い相場となっています。また、今後も一目均衡表の雲が横這いとなっていることや現在RSIが50付近で中立となっていることなどから、暫くは方向感を探るもみ合いが予想されます。この場合は9/8高値5.550付近をレジスタンスとし、基準線や転換線が5.460付近をサポートとする持ち合い相場が考えられそうです。

リスクシナリオ

レジスタンスと予想した5.550を上抜けた場合で、その際は7/2の高値5.625を試す展開が考えられます。

先週の経済指標

発表時刻	イベント	結果
9/24 20:00	7月小売売上高(前月比)	—
—	—	—
—	—	—

今週の経済指標

発表時刻	イベント	予想
9/27 20:00	8月貿易収支(USD)	—
9/28 20:00	8月失業率	—
—	—	—

先週の相場表

日付	始値	高値	安値	終値	前日比	SW
9/20	5.495	5.5	5.41	5.435	-0.060	141
9/21	5.435	5.465	5.41	5.425	-0.010	208
9/22	5.42	5.49	5.415	5.465	0.040	0
9/23	5.465	5.51	5.46	5.5	0.035	72
9/24	5.495	5.525	5.47	5.515	0.015	71

免責事項

AIゴールド証券(株)は、本情報に記載の情報がずれについても、その信頼性、正確性または完全性について保証するものではありません。このような情報にAIゴールド証券(株)により確認されていない情報が含まれていることもありますので、全てご自身のリスクでこれらをご利用下さい。本情報の中で述べられている意見は、表示の日付のAIゴールド証券(株)の判断であり、予告無しに変更されることがあります。記載内容は同意を得た場合を除き、他社に開示することはできません。お取引にあたっては取引説明書をよく読みご自身の判断で行ってください。

【編集・発行】AIゴールド証券(株) コンサルティング部 金融商品取引業者 関東財務局長(金商)第282号 加入協会/一般社団法人金融先物取引業協会、日本証券業協会
住所: 東京都中央区日本橋久松町12-8 TEL:03-6861-8181(直通) E-mail:kawase@aigold.co.jp