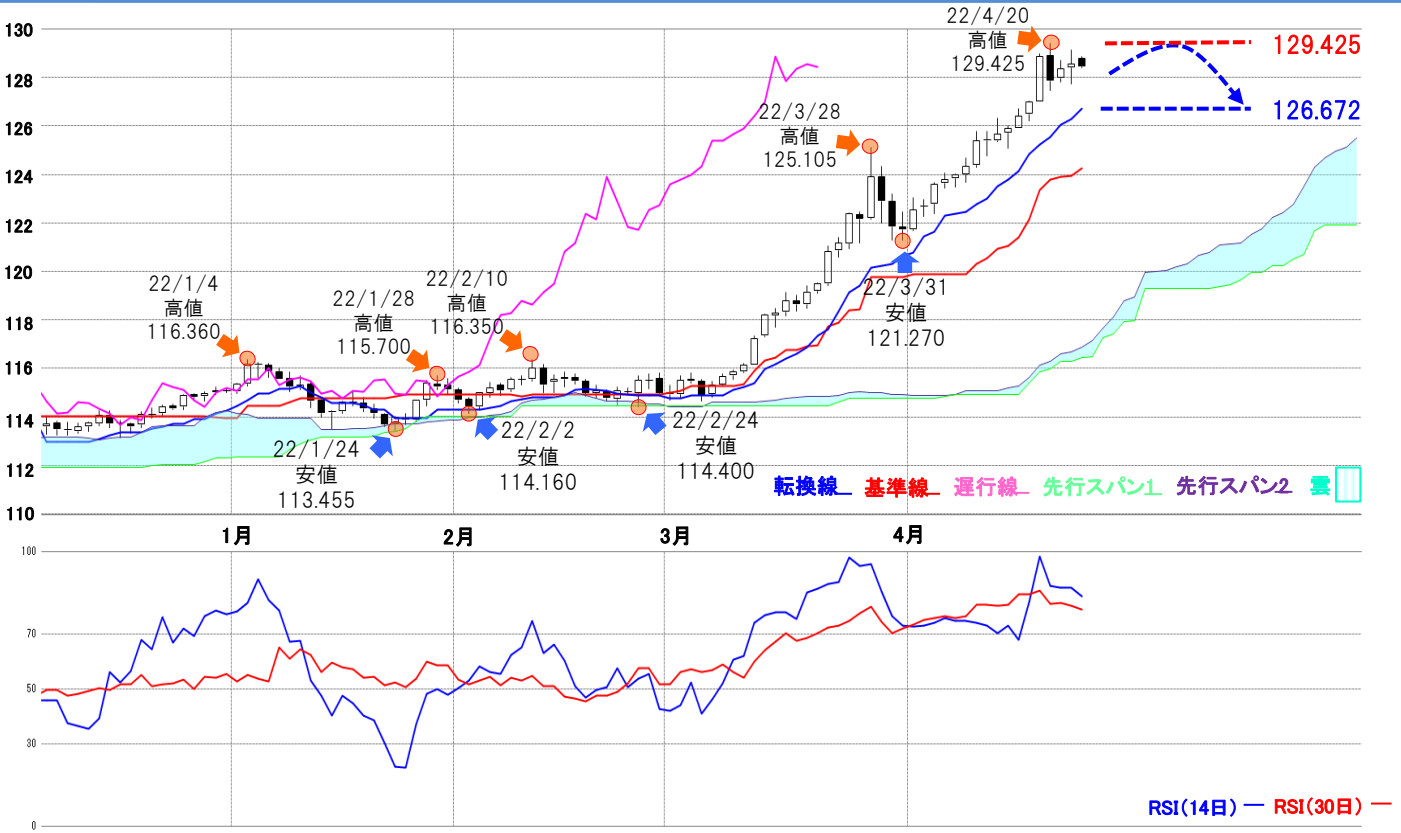




米ドル/円 【戻り売り方針】

予想レンジ ▶ 126.60~129.50



メインシナリオ

実線は、3月以降、急速に地合いが良化して一目均衡表の三役好転を形成。1/4高値116.360を上抜くと3/28高値125.105を示現し、上伸の流れが加速化する展開がみられました。その後、急ピッチな上げにRSI14日線が一時95に達するなど、行き過ぎが意識され上げ一服商状となりましたが、足元で再び上昇基調を鮮明にし、4/20高値129.425まで上昇しています。地合いの強さが窺われますが、実線と雲との乖離が著しい状況にあるほか、RSIは14日線、30日線とも80前後に位置するなど、買われ過ぎ示唆が継続していることから、今週は、あらためて調整を意識する可能性にも留意する必要があります。この場合は、4/20高値129.425をレジスタンスに、まずは転換線(4/25現在126.672)付近試す動きとなりそうです。

リスクシナリオ

レジスタンスとして予想した4/20高値129.425を上抜いた場合で、その際はその心理的節目の130.000付近を試す展開が考えられます。

先週の経済指標

発表時刻	イベント	結果
4/19 21:30	3月住宅着工件数	179.3万件
4/20 23:00	3月中古住宅販売戸数	577万件
4/21 21:30	4月フィラデルフィア連銀景況指数	17.6

先週の相場表

日付	始値	高値	安値	終値	前日比	SW
4/18	126.485	127.015	126.22	126.98	0.585	24
4/19	126.985	128.98	126.975	128.88	1.900	22
4/20	128.91	129.425	127.445	127.855	-1.025	60
4/21	127.96	128.715	127.8	128.35	0.495	23
4/22	128.385	129.13	127.74	128.555	0.205	23

今週の経済指標

発表時刻	イベント	予想
4/26 23:00	4月消費者信頼感指数	106.0
4/28 21:30	第1四半期GDP【速報値】	1.0%
4/29 21:30	3月コアPCE価格指数(前年比)	5.3%

免責事項

AIゴールド証券(株)は、本情報に記載の情報いづれについても、その信頼性、正確性または完全性について保証するものではありません。このような情報にAIゴールド証券(株)により確認されていない情報が含まれていることもありますので、全てご自身のリスクでこれらをご利用下さい。本情報の中で述べられている意見は、表示の日付のAIゴールド証券(株)の判断であり、予告無しに変更されることがあります。記載内容は同意を得た場合を除き、他社に開示することはできません。お取引にあたっては取引説明書をよく読みご自身の判断で行ってください。

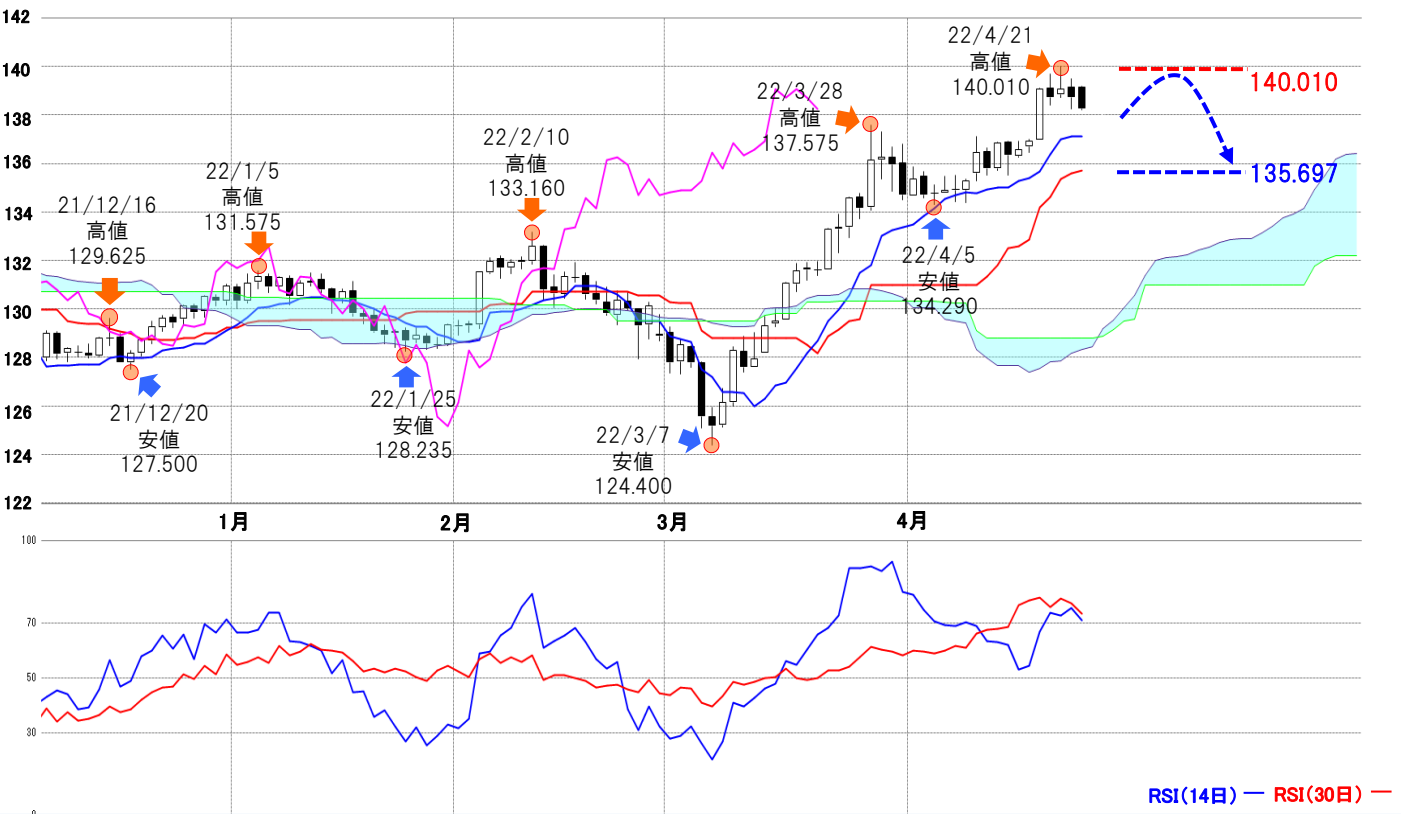
【編集・発行】AIゴールド証券(株) コンサルティング部 金融商品取引業者 関東財務局長(金商)第282号 加入協会/一般社団法人金融先物取引業協会、日本証券業協会  
 住所: 東京都中央区日本橋久松町12-8 TEL:03-6861-8181(直通) E-mail:kawase@aigold.co.jp



ユーロ/円 【戻り売り方針】



予想レンジ ▶ 135.60~140.10



メインシナリオ

実線は、2/10高値133.160を示現しましたが、買われ過ぎへの警戒感から反落し、3/7安値124.400まで急落。しかし、RSI14日線が20台に低下して反発に転じると、押し目を形成しながらも上昇基調を維持し、4/21高値140.010を示現しています。地合いの強さが窺われますがその一方で、RSIが14日線、30日線とも買われ過ぎとされる70を上回っているほか、実線と一目均衡表の雲との乖離幅が拡大している点には留意が必要です。さらに、心理的節目の大台140.000を試し達成感も意識されそうなことから今週は、4/21高値140.010付近をレジスタンスに、一目均衡表の基準線(4/25現在135.697)付近を試す売り優勢の展開を予想します。

リスクシナリオ

レジスタンスとした4/21高値140.010を上抜いた場合で、その際は2015年6/4高値141.080付近を試す展開が考えられます。

先週の経済指標

発表時刻	イベント	結果
4/20 18:00	2月鉱工業生産(前年比)	2.0%
4/21 18:00	3月EU基準消費者物価指数【改定値】(前年比)	7.4%
4/22 17:00	4月製造業PMI【速報値】	55.3

先週の相場表

日付	始値	高値	安値	終値	前日比	SW
4/18	136.7	137.015	136.465	136.935	0.360	-13
4/19	136.945	139.11	136.945	139.08	2.145	-15
4/20	139.09	139.7	138.39	138.72	-0.360	-43
4/21	138.84	140.01	138.725	139.085	0.365	-12
4/22	139.13	139.5	138.265	138.735	-0.350	-11

今週の経済指標

発表時刻	イベント	予想
4/28 18:00	4月消費者信頼感指数【確定値】	-16.9
4/29 18:00	第1四半期GDP【1次速報値】(前年比)	5.0%
4/29 18:00	4月EU基準消費者物価指数【速報値】(前年比)	7.5%

免責事項

AIゴールド証券(株)は、本情報に記載の情報は、その信頼性、正確性または完全性について保証するものではありません。このような情報にAIゴールド証券(株)により確認されていない情報が含まれていることもありますので、全てご自身のリスクでこれらをご利用下さい。本情報の中で述べられている意見は、表示の日付のAIゴールド証券(株)の判断であり、予告無しに変更されることがあります。記載内容は同意を得た場合を除き、他社に開示することはできません。お取引にあたっては取引説明書をよく読みご自身の判断で行ってください。

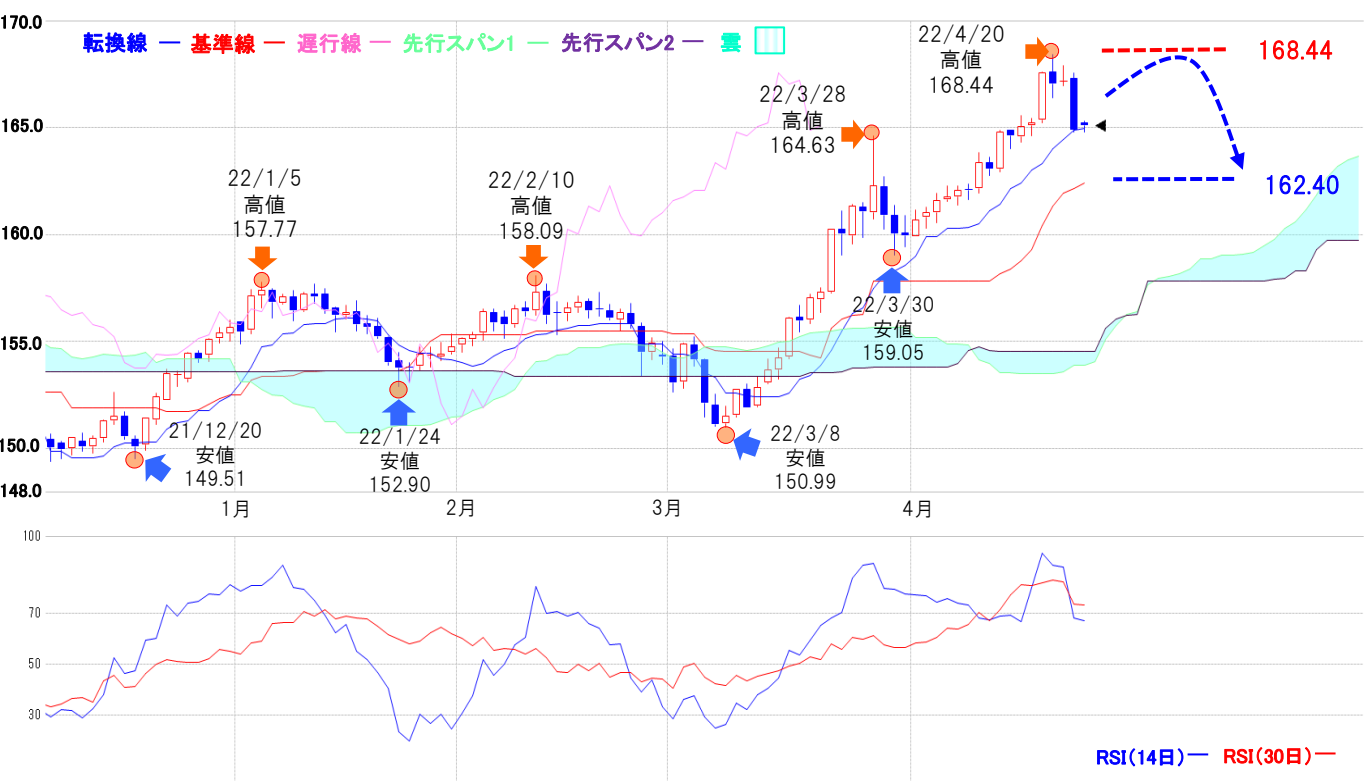
【編集・発行】AIゴールド証券(株) コンサルティング部 金融商品取引業者 関東財務局長(金商)第282号 加入協会/一般社団法人金融先物取引業協会、日本証券業協会 住所:東京都中央区日本橋久松町12-8 TEL:03-6861-8181(直通) E-mail:kawase@aigold.co.jp



ポンド/円 【戻り売り相場】



予想レンジ ▶ 162.00~168.50



メインシナリオ

実線は、概ね154.00を挟んだ12/20安値149.51付近から2/10高値158.09付近の逆張り相場となっていました。3/8安値150.99を示現後流れが一転。下値を切り上げる展開となり4/20高値168.44に上昇しました。ただ、足元で実線は、一目均衡表の転換線(164.96:4/25現在)を下回ったことから調整場面に入った可能性が考えられます。以上のことから今週は、4/20高値168.44をレジスタンスに基準線(162.40)付近を目指す戻り売り相場を予想します。

リスクシナリオ

上記のレジスタンスに上抜けた場合、その際は、節目の170.00を目指す展開が考えられます。

先週の経済指標

発表 時刻	イベント	結果
4/22 16:00	3月小売売上高 (前年比)	0.90%
4/22 17:30	4月製造業PMI【速報値】	55.3

先週の相場表

日付	始値	高値	安値	終値	前日比	SW
4/18	165.1	165.44	164.63	165.24	0.13	21
4/19	165.38	167.63	165.24	167.59	2.35	34
4/20	167.62	168.44	166.42	167.06	-0.53	107
4/21	167.19	167.92	166.98	167.24	0.18	35
4/22	167.3	167.56	164.8	164.88	-2.36	34

今週の経済指標

発表 時刻	イベント	予想
—	—	—
—	—	—
—	—	—

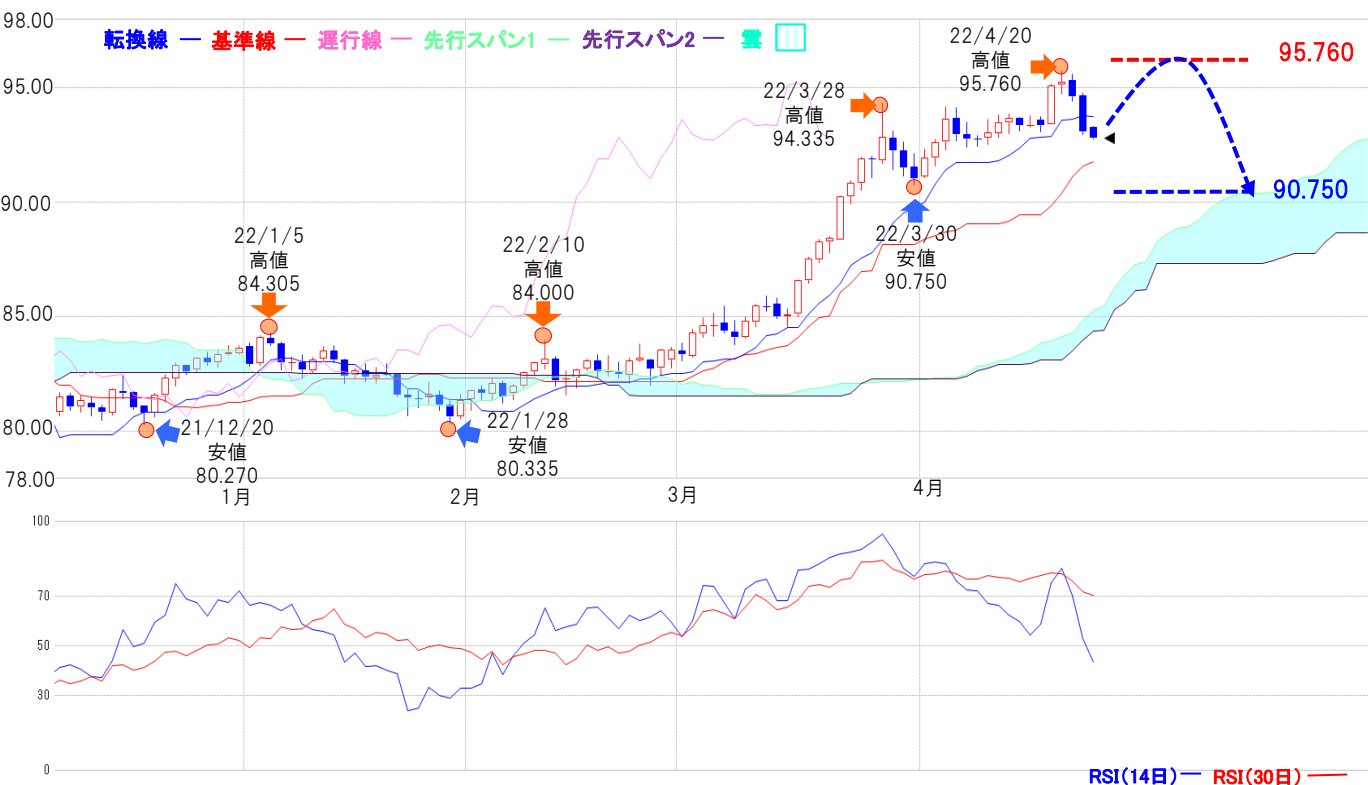
免責事項  
AIゴールド証券(株)は、本情報に記載の情報がいずれについても、その信頼性、正確性または完全性について保証するものではありません。このような情報にAIゴールド証券(株)により確認されていない情報が含まれていることもありますので、全てご自身のリスクでこれらをご利用下さい。本情報の中で述べられている意見は、表示の日付のAIゴールド証券(株)の判断であり、予告無しに変更されることがあります。記載内容は同意を得た場合を除き、他社に開示することはできません。お取引にあたっては取引説明書をよく読みご自身の判断で行ってください。  
【編集・発行】AIゴールド証券(株) コンサルティング部 金融商品取引業者 関東財務局長(金商)第282号 加入協会/一般社団法人金融先物取引業協会、日本証券業協会  
住所: 東京都中央区日本橋久松町12-8 TEL:03-6861-8181(直通) E-mail:kawase@aigold.co.jp



豪ドル/円 【戻り売り相場】



予想レンジ ▶ 90.70~95.80



メインシナリオ

実線は、1/28安値80.335を示現後、上値追いの展開となり4/20高値95.760を示現し年初来高値を大きく更新しました。ただ、足元の実線は、一日均衡表の転換線(93.437:4/25現在)下回った格好となっており押し目を形成する可能性が考えられます。従って今週は4/20高値95.760をレジスタンスに3/30安値90.750を目指す戻り売り相場を予想します。

リスクシナリオ

上記のレジスタンスとした4/20高値95.760を上抜けした場合で、その際は98.000付近を目指す展開が考えられます。

先週の経済指標

発表時刻	イベント	結果
4/22 8:00	4月総合PMI【速報値】	56.2
4/22 8:00	4月サービス部門PMI【速報値】	56.6
4/22 8:00	4月製造業PMI【速報値】	57.9

先週の相場表

日付	始値	高値	安値	終値	前日比	SW
4/18	93.59	93.73	93.07	93.38	-0.030	-2
4/19	93.395	95.15	93.39	95.06	1.680	0
4/20	95.14	95.76	94.745	95.25	0.190	13
4/21	95.33	95.6	94.4	94.57	-0.680	1
4/22	94.665	94.755	92.98	93.08	-1.490	0

今週の経済指標

発表時刻	イベント	予想
4/27 10:30	第1四半期 消費者物価指数(前年比)	4.60%
4/28 10:30	第1四半期 輸入物価	-
4/29 10:30	第1四半期 生産者物価指数(前年比)	-

免責事項

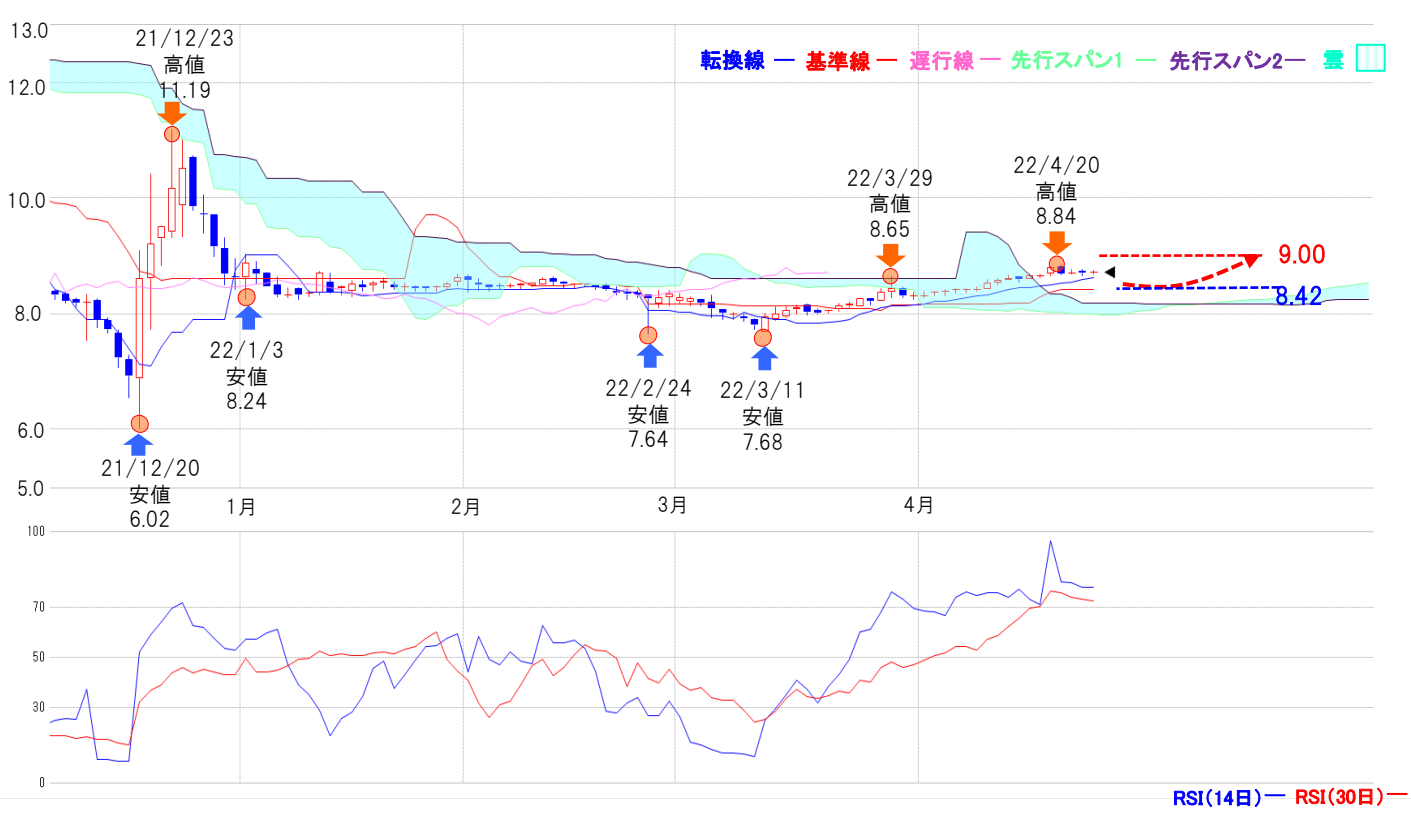
AIゴールド証券(株)は、本情報に記載の情報がいずれについても、その信頼性、正確性または完全性について保証するものではありません。このような情報にAIゴールド証券(株)により確認されていない情報が含まれていることもありますので、全てご自身のリスクでこれらをご利用下さい。本情報の中で述べられている意見は、表示の日付のAIゴールド証券(株)の判断であり、予告無しに変更されることがあります。記載内容は同意を得た場合を除き、他社に開示することはできません。お取引にあたっては取引説明書をよく読みご自身の判断で行ってください。

【編集・発行】AIゴールド証券(株) コンサルティング部 金融商品取引業者 関東財務局長(金商)第282号 加入協会/一般社団法人金融先物取引業協会、日本証券業協会  
住所: 東京都中央区日本橋久松町12-8 TEL:03-6861-8181(直通) E-mail:kawase@aigold.co.jp



トルコリラ/円 【押し目買い相場】

予想レンジ ▶ 8.40~9.00



メインシナリオ

実線は下値志向の展開から12/20安値6.02を示現すると12/23高値11.19に切り返す荒っぽい値動きとなりました。その後2/24安値7.64や3/11安値7.68を示現しましたが、足元では、下値を切り上げ8.00半ばでの推移となっています。また、足元の実線が一目均衡表の雲の上限を上抜けした格好となっていることから、同線がサポートとなれば更なる上昇も見込めそうです。従って今週は、基準線(8.425:4/25現在)をサポートに当面の節目9.00を目指す押し目買い相場を予想します。

リスクシナリオ

上記の基準線(8.425:4/25現在)を下抜けした場合で、その際は雲の上限(8.185:4/25現在)付近を目指すことが考えられます。

先週の経済指標

発表時刻	イベント	結果
-	-	-
-	-	-
-	-	-

先週の相場表

日付	始値	高値	安値	終値	前日比	SW
4/18	8.66	8.69	8.62	8.67	0.020	18
4/19	8.69	8.81	8.65	8.8	0.130	20
4/20	8.81	8.84	8.67	8.69	-0.110	73
4/21	8.7	8.77	8.68	8.7	0.010	17
4/22	8.74	8.76	8.66	8.7	0.000	20

今週の経済指標

発表時刻	イベント	予想
4/25 16:00	4月製造業信頼感指数	-
4/28 16:00	4月経済信頼感指数	-
4/29 16:00	3月貿易収支 (USD)	-

免責事項  
AIゴールド証券(株)は、本情報に記載の情報のいづれについても、その信頼性、正確性または完全性について保証するものではありません。このような情報にAIゴールド証券(株)により確認されていない情報が含まれていることもありますので、全てご自身のリスクでこれらをご利用下さい。本情報の中で述べられている意見は、表示の日付のAIゴールド証券(株)の判断であり、予告無しに変更されることがあります。記載内容は同意を得た場合を除き、他社に開示することはできません。お取引にあたっては取引説明書をよく読みご自身の判断で行ってください。  
【編集・発行】AIゴールド証券(株) コンサルティング部 金融商品取引業者 関東財務局長(金商)第282号 加入協会/一般社団法人金融先物取引業協会、日本証券業協会  
住所: 東京都中央区日本橋久松町12-8 TEL:03-6861-8181(直通) E-mail:kawase@aigold.co.jp

**メキシコペソ/円 【戻り売り相場】** 📊 予想レンジ ▶ 6.00~6.50



**メインシナリオ**

実線は、12月半ば以降12/15安値5.340から2/23高値5.710付近の逆張り相場となっていました。3/16に5.760を示現すると騰勢を強め、4/19高値6.490を示現しました。ただ、足元の実線は、一目均衡表の転換線(6.342:4/25現在)をやや下回っているため、さらに上値の重さが意識されるようなら調整安場面となることが考えられます。従って今週は、4/19高値6.490をレジスタンスとして3/31安値6.075付近を目指す戻り売り相場を予想します。

**リスクシナリオ**

上記のレジスタンスとした4/19高値6.490を上抜けした場合、その際は6.600付近を目指す展開が考えられます。

📌 先週の経済指標

発表 時刻	イベント	結果
—	—	—
—	—	—
—	—	—

📌 先週の相場表

日付	始値	高値	安値	終値	前日比	SW
4/18	6.325	6.41	6.32	6.405	0.060	104
4/19	6.4	6.49	6.4	6.44	0.035	117
4/20	6.44	6.465	6.365	6.395	-0.045	389
4/21	6.4	6.435	6.34	6.37	-0.025	116
4/22	6.375	6.375	6.29	6.345	-0.025	120

📌 今週の経済指標

発表 時刻	イベント	予想
4/26 21:00	2月小売売上高 (前年比)	—
4/27 21:00	3月貿易収支 (USD)	—
4/28 21:00	3月失業率	—

**免責事項**  
 AIゴールド証券(株)は、本情報に記載の情報がいずれについても、その信頼性、正確性または完全性について保証するものではありません。このような情報にAIゴールド証券(株)により確認されていない情報が含まれていることもありますので、全てご自身のリスクでこれらをご利用下さい。本情報の中で述べられている意見は、表示の日付のAIゴールド証券(株)の判断であり、予告無しに変更されることがあります。記載内容は同意を得た場合を除き、他社に開示することはできません。お取引にあたっては取引説明書をよく読みご自身の判断で行ってください。  
 【編集・発行】AIゴールド証券(株) コンサルティング部 金融商品取引業者 関東財務局長(金商)第282号 加入協会/一般社団法人金融先物取引業協会、日本証券業協会  
 住所: 東京都中央区日本橋久松町12-8 TEL:03-6861-8181(直通) E-mail:kawase@aigold.co.jp