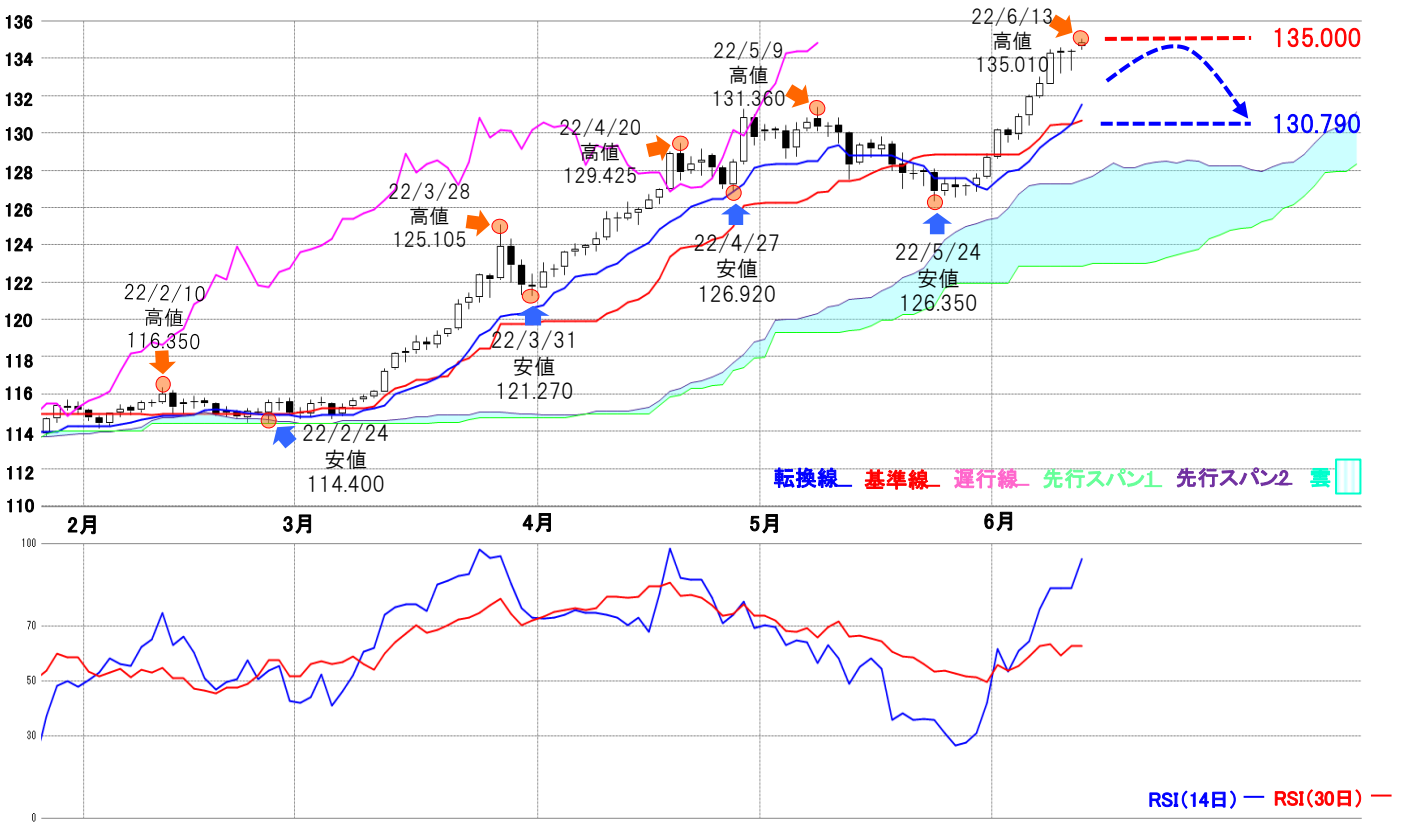




米ドル/円 【戻り売り方針】



予想レンジ ▶ 130.70~135.00



メインシナリオ

実線は、3月以降、地合い良化が続き一目均衡表の三役好転を形成。3/28高値125.105を示現し、上伸の流れの加速化がみられました。一定の押し目を形成しながらも上昇基調は続き、5/9には高値131.360に到達。その後、大台突破の達成感などから上値の重さを意識し、5月にはほぼ一カ月の期間を費やして調整主導の展開となりましたが、切り返しに転じると再び急速に上伸する流れへと変化しています。足元で転換線が基準線を上抜き、あらためて三役好転が形成。地合いの良化が顕著ですが、その反面、急ピッチの動きにRSI14日線が6/13現在94.58に上昇している点には留意が必要です。また、雲上限がほぼ横ばい推移となり、実線との乖離幅が拡大していることから今週は、上げ一服の展開が予想されます。この場合は、心理的節目の135.000付近をレジスタンスに基準線(6/13現在130.790)付近を試す動きが考えられます。レジスタンスとして予想した心理的節目の135.000を上抜いた場合で、その際は上の大台140.000付近を意識する展開が考えられます。

リスクシナリオ

先週の経済指標

発表時刻	イベント	結果
6/7 21:30	4月貿易収支	-871億USD
6/10 21:30	5月消費者物価指数(前年比)	8.6%
6/10 23:00	6月ミシガン大 消費者信頼感指数【速報値】	50.2

今週の経済指標

発表時刻	イベント	予想
6/15 21:30	5月小売売上高(前月比)	0.3%
6/16 3:00	FOMC政策金利	1.25-1.50%
6/16 21:30	6月フィラデルフィア連銀 業況指数	5.9

先週の相場表

日付	始値	高値	安値	終値	前日比	SW
6/6	130.92	132.015	130.415	131.92	1.050	40
6/7	131.925	133.01	131.88	132.655	0.735	39
6/8	132.62	134.485	132.59	134.265	1.610	116
6/9	134.26	134.565	133.185	134.39	0.125	41
6/10	134.375	134.485	133.355	134.395	0.005	43

免責事項

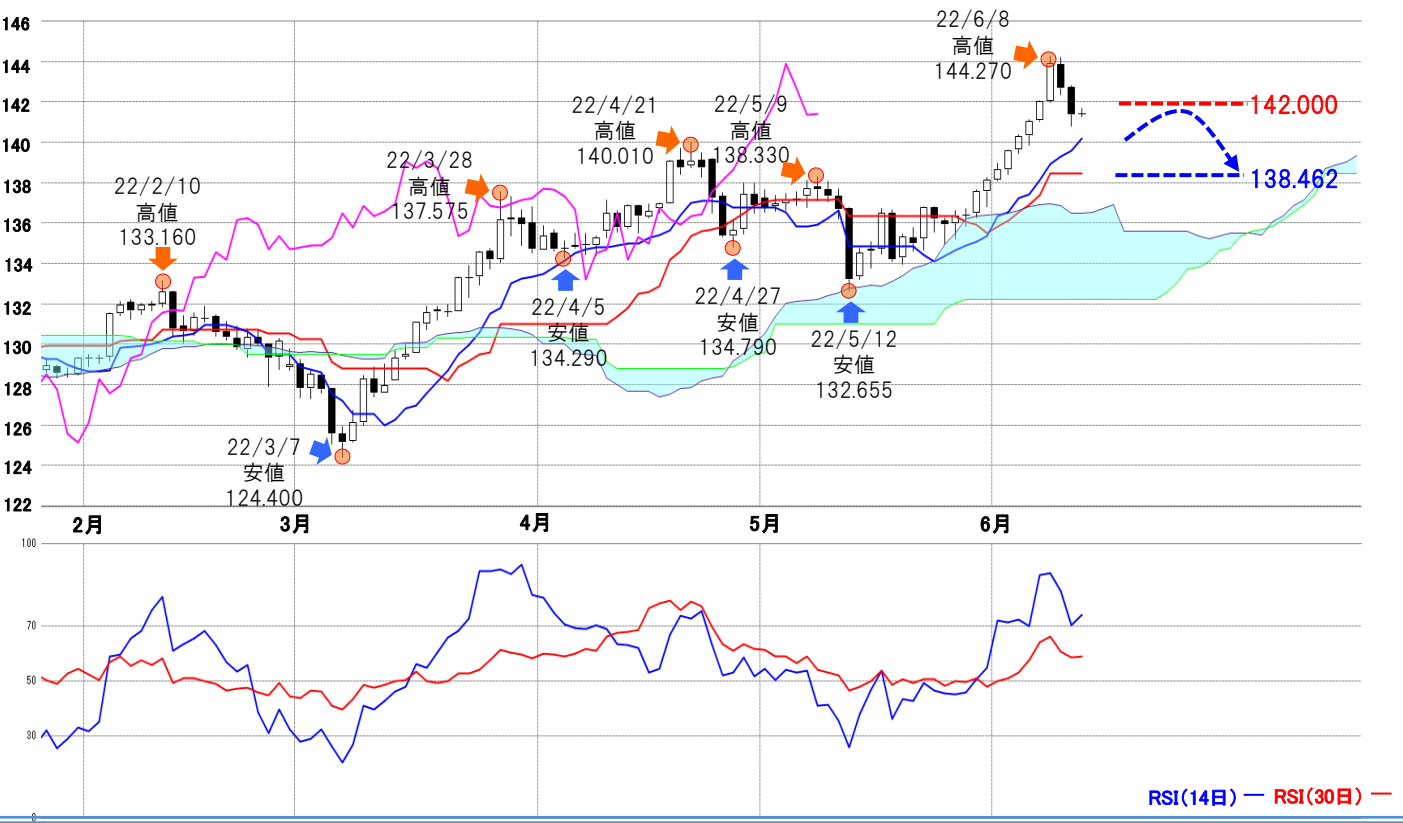
AIゴールド証券(株)は、本情報に記載の情報のいづれについても、その信頼性、正確性または完全性について保証するものではありません。このような情報にAIゴールド証券(株)により確認されていない情報が含まれていることもありますので、全てご自身のリスクでこれらをご利用下さい。本情報の中で述べられている意見は、表示の日付のAIゴールド証券(株)の判断であり、予告無しに変更されることがあります。記載内容は同意を得た場合を除き、他社に開示することはできません。お取引にあたっては取引説明書をよく読みご自身の判断で行ってください。

【編集・発行】AIゴールド証券(株) コンサルティング部 金融商品取引業者 関東財務局長(金商)第282号 加入協会/一般社団法人金融先物取引業協会、日本証券業協会 住所:東京都中央区日本橋久松町12-8 TEL:03-6861-8181(直通) E-mail:kawase@aigold.co.jp



ユーロ/円 【戻り売り方針】

予想レンジ ▶ 138.40~142.00



メインシナリオ

実線は、3/7安値124.400から反発に転じると、押し目を形成しながらも上昇基調を維持し、4/21高値140.010を示現しました。その後は、大台突破の達成感からか、上昇が一服し調整局面に突入。しかし、5/12安値132.655にて切り返すと地合いを好転させて戻り高値を更新し、6/8高値144.270に到達しています。その後、急ピッチの上げにRSI14日線が6/8に89.43まで上昇したため、警戒感から調整が意識される流れに。さらに、雲上限が横ばいから切り下がりとなることから今週は、上げ一服、調整主導の展開の継続が予想されますこの場合は、心理的節目の142.000付近をレジスタンスに一目均衡表の基準線(6/13現在138.462)付近を試す動きが考えられます。

リスクシナリオ

レジスタンスとした心理的節目の142.000を上抜いた場合で、その際は上に位置する節目145.000付近を目指す展開が考えられます。

先週の経済指標

発表時刻	イベント	結果
6/8 15:00	(独)4月鉱工業生産(前年比)季調値	-2.2%
6/8 18:00	第1四半期GDP【改定値】(前年比)	5.4%
6/9 20:45	ECB 政策金利	0.00%

先週の相場表

日付	始値	高値	安値	終値	前日比	SW
6/6	140.33	141.14	139.85	141.03	0.735	-14
6/7	141.1	142.08	141.04	142.02	0.990	-14
6/8	142.035	144.27	141.965	143.875	1.855	-42
6/9	143.84	144.2	142.335	142.675	-1.200	-12
6/10	142.725	142.8	140.81	141.35	-1.325	-10

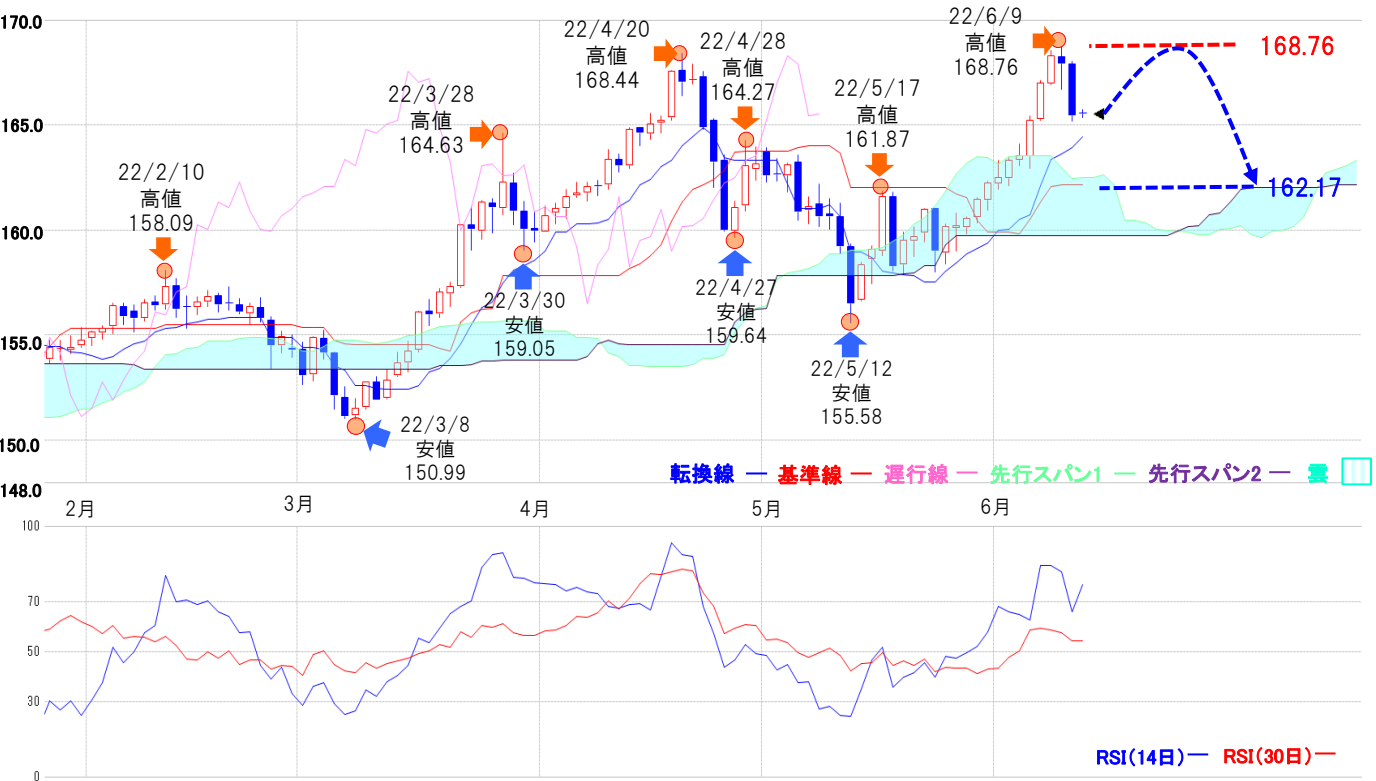
今週の経済指標

発表時刻	イベント	予想
6/14 18:00	6月ZEW 景気期待指数	-
6/15 18:00	4月貿易収支(EUR)	-
6/17 18:00	5月EU 基準消費者物価指数【改定値】(前年比)	-

免責事項
AIゴールド証券(株)は、本情報に記載の情報がずれについても、その信頼性、正確性または完全性について保証するものではありません。このような情報にAIゴールド証券(株)により確認されていない情報が含まれていることもありますので、全てご自身のリスクでこれらをご利用下さい。本情報の中で述べられている意見は、表示の日付のAIゴールド証券(株)の判断であり、予告無しに変更されることがあります。記載内容は同意を得た場合を除き、他社に開示することはできません。お取引にあたっては取引説明書をよく読みご自身の判断で行ってください。
【編集・発行】AIゴールド証券(株) コンサルティング部 金融商品取引業者 関東財務局長(金商)第282号 加入協会/一般社団法人金融先物取引業協会、日本証券業協会
住所: 東京都中央区日本橋久松町12-8 TEL:03-6861-8181(直通) E-mail:kawase@aigold.co.jp

ポンド/円 【戻り売り相場】

予想レンジ ▶ 162.10~168.80



実線は、3/8安値150.99を示現後下値を切り上げる展開となり、4/20高値168.44を示現しました。その後下値追いの展開となり5/12安値155.58を示現。実線が一目均衡表の雲の下抜けする場面があり、地合いの悪化が考えられましたが、雲の下限付近がサポートとなり再び上昇6/9高値168.76を示現しました。ただ、RSI14日が70を超えて買われすぎ水準となっていることから、目先は調整安の場面に転じることが考えられます。従って今週は6/9高値168.44をレジスタンスに基準線(162.17:6/13現在)付近を目指す戻り売り相場を予想します。

メインシナリオ

リスクシナリオ

上記のレジスタンスとした6/9高値168.44を上抜けした場合、その際は心理的節目の170.00を目指す展開が考えられます。

先週の経済指標

発表時刻	イベント	結果
6/7 17:30	5月サービス業PMI【改定値】	53.4
6/7 17:30	5月総合PMI【改定値】	53.1
6/8 17:30	5月建設業PMI	56.4

先週の相場表

日付	始値	高値	安値	終値	前日比	SW
6/6	163.51	165.45	162.93	165.22	1.66	47
6/7	165.28	167.13	165.24	167.02	1.80	45
6/8	166.98	168.55	166.94	168.27	1.25	137
6/9	168.27	168.76	166.7	167.94	-0.33	45
6/10	167.91	168.06	165.18	165.45	-2.49	41

今週の経済指標

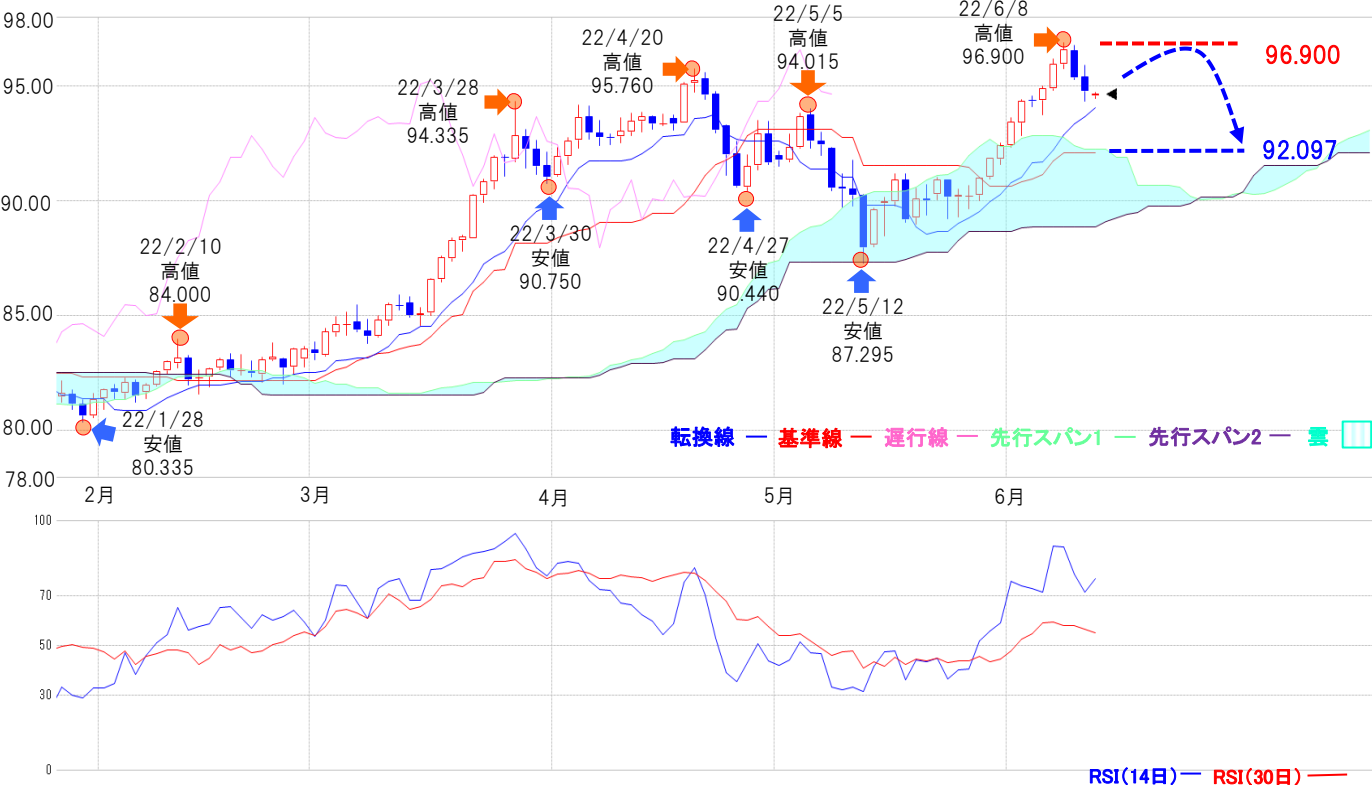
発表時刻	イベント	予想
6/13 15:00	4月貿易収支 (GBP)	—
6/14 15:00	4月失業率	—
6/16 20:00	6月英中銀政策金利	—

免責事項
AIゴールド証券(株)は、本情報に記載の情報がずれについても、その信頼性、正確性または完全性について保証するものではありません。このような情報にAIゴールド証券(株)により確認されていない情報が含まれていることもありますので、全てご自身のリスクでこれらをご利用下さい。本情報の中で述べられている意見は、表示の日付のAIゴールド証券(株)の判断であり、予告無しに変更されることがあります。記載内容は同意を得た場合を除き、他社に開示することはできません。お取引にあたっては取引説明書をよく読みご自身の判断で行ってください。
【編集・発行】AIゴールド証券(株) コンサルティング部 金融商品取引業者 関東財務局長(金商)第282号 加入協会／一般社団法人金融先物取引業協会、日本証券業協会
住所: 東京都中央区日本橋久松町12-8 TEL:03-6861-8181(直通) E-mail:kawase@aigold.co.jp



豪ドル/円 【戻り売り相場】

予想レンジ ▶ 92.00~97.00



メインシナリオ

実線は、1/28安値80.335を示現後、上値追いの展開となり4/20高値95.760を示現。年初来高値を大きく更新しました。その後、5/5高値94.015や、5/12安値87.295を示現するなど波乱含みの展開となりましたが、一目均衡表の雲の下限がサポートとなり堅調に推移、6/8高値96.900を示現しました。ただ、RSI14日が70を超えた水準となっていることから、ここからの上値は買われすぎが意識されそうです。従って今週は、6/8高値96.000付近をレジスタンスに基準線(92.097:6/13現在)付近を目指す戻り売り相場を予想します。

リスクシナリオ

上記のレジスタンスとした、6/8高値96.000付近を上抜けした場合で、その際は節目の100.000を目指す展開が考えられます。

先週の経済指標

発表時刻	イベント	結果
6/7 13:30	豪中銀政策金利	0.85%
—	—	—
—	—	—

先週の相場表

日付	始値	高値	安値	終値	前日比	SW
6/6	91.03	91.865	90.95	91.86	-2.475	14
6/7	91.83	92.52	91.575	92.4	0.540	32
6/8	92.395	93.615	92.35	93.455	1.055	121
6/9	93.405	94.4	92.83	94.35	0.895	13
6/10	94.37	94.58	94.095	94.335	-0.015	0

今週の経済指標

発表時刻	イベント	予想
6/14 10:00	第1四半期 住宅価格指数	—
6/15 9:30	6月消費者信頼感指数	—
6/16 10:30	5月失業率	—

免責事項

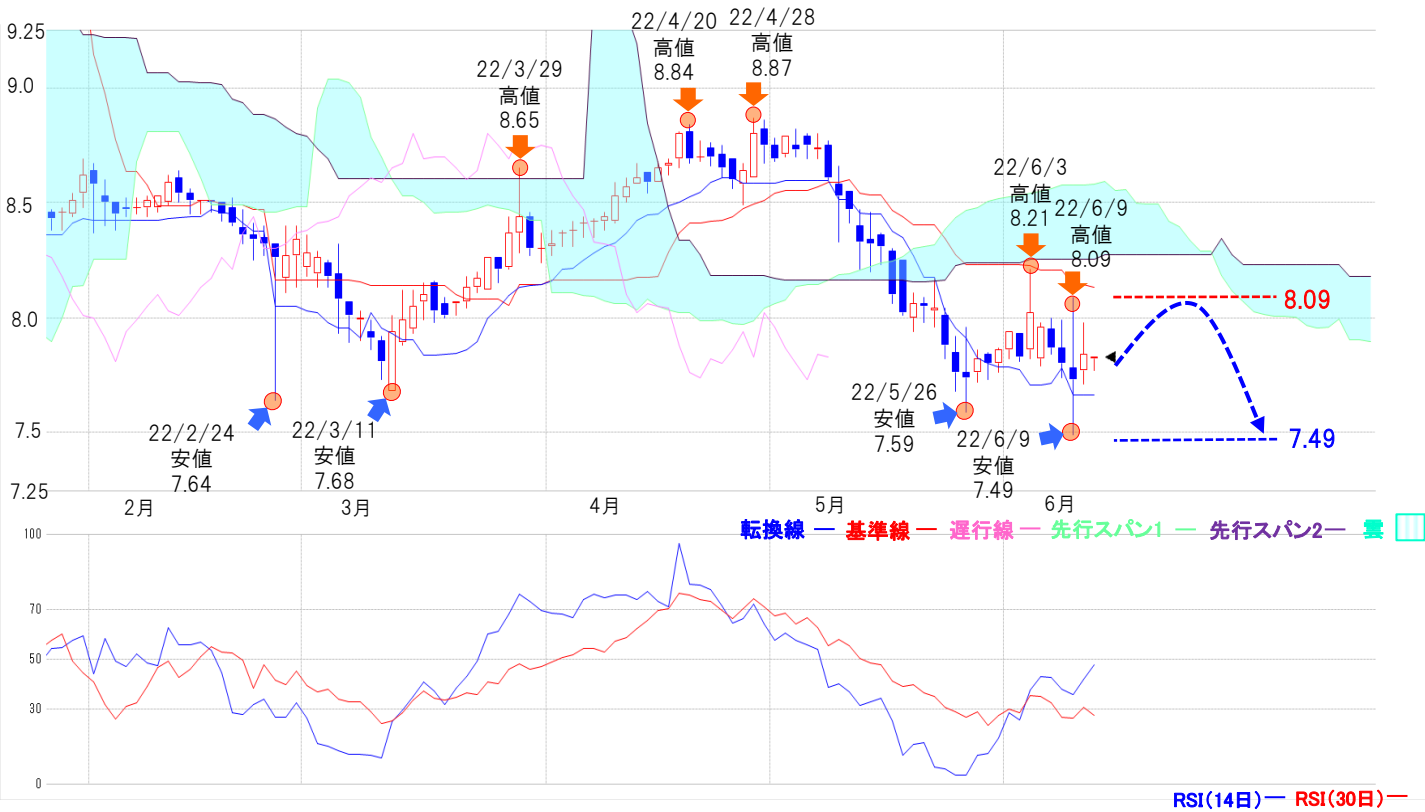
AIゴールド証券(株)は、本情報に記載の情報がいずれについても、その信頼性、正確性または完全性について保証するものではありません。このような情報にAIゴールド証券(株)により確認されていない情報が含まれていることもありますので、全てご自身のリスクでこれらをご利用下さい。本情報の中で述べられている意見は、表示の日付のAIゴールド証券(株)の判断であり、予告無しに変更されることがあります。記載内容は同意を得た場合を除き、他社に開示することはできません。お取引にあたっては取引説明書をよく読みご自身の判断で行ってください。

【編集・発行】AIゴールド証券(株) コンサルティング部 金融商品取引業者 関東財務局長(金商)第282号 加入協会/一般社団法人金融先物取引業協会、日本証券業協会
住所: 東京都中央区日本橋久松町12-8 TEL:03-6861-8181(直通) E-mail:kawase@aigold.co.jp



トルコリラ/円 【戻り売り相場】

予想レンジ ▶ 7.50~8.30



メインシナリオ

実線は2/24安値7.64や3/11安値7.68を示現すると下値を切り上げ4/20高値8.84や4/28高値8.87に上昇しましたが、その後再び下値志向の展開となり5/26安値7.68を示現しました。足元では6/9に高値8.09と安値7.49を示現するなど波乱含みとなりましたが結局陰線引けとなり、上値の重い印象となりました。従って今週は6/9高値8.09付近をレジスタンスに6/9安値7.49を目指す戻り売り相場を予想します。

リスクシナリオ

上記のレジスタンスとした6/3高値8.09付近を上抜けた場合で、その際は雲の下限(8.25:6/13現在)付近を目指す展開が考えられます。

先週の経済指標

発表時刻	イベント	結果
6/10 16:00	4月失業率	11.30%
-	-	-
-	-	-

今週の経済指標

発表時刻	イベント	予想
6/13 16:00	4月経常収支	-
6/13 16:00	4月鉱工業生産(前年比)	-
-	-	-

先週の相場表

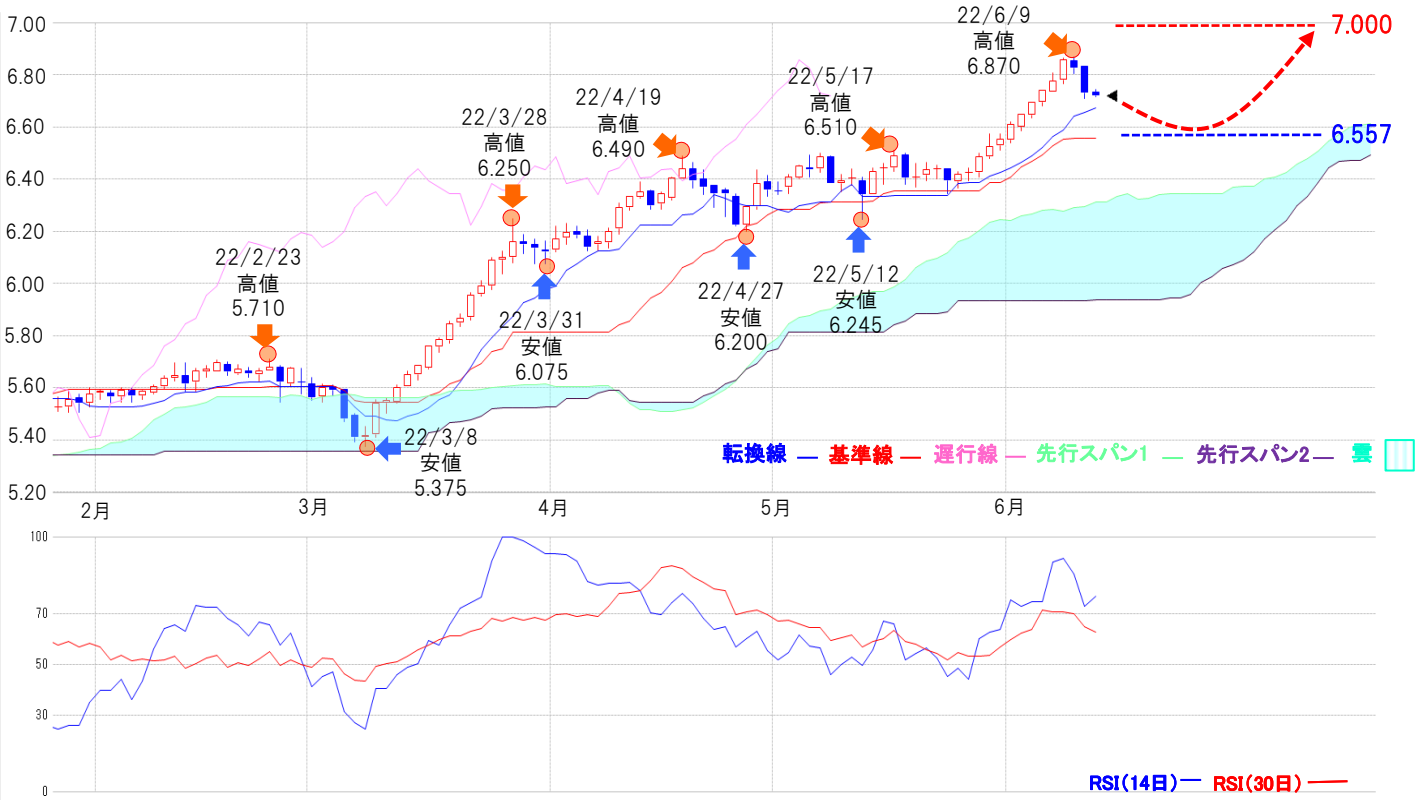
日付	始値	高値	安値	終値	前日比	SW
6/6	7.84	7.85	7.73	7.8	-0.220	98
6/7	7.8	7.87	7.76	7.86	0.060	114
6/8	7.86	7.94	7.82	7.94	0.080	373
6/9	7.93	7.93	7.81	7.83	-0.110	83
6/10	7.86	8.21	7.82	8.02	0.190	60

免責事項

AIゴールド証券(株)は、本情報に記載の情報がずれについても、その信頼性、正確性または完全性について保証するものではありません。このような情報にAIゴールド証券(株)により確認されていない情報が含まれていることもありますので、全てご自身のリスクでこれらをご利用下さい。本情報の中で述べられている意見は、表示の日付のAIゴールド証券(株)の判断であり、予告無しに変更されることがあります。記載内容は同意を得た場合を除き、他社に開示することはできません。お取引にあたっては取引説明書をよく読みご自身の判断で行ってください。

【編集・発行】AIゴールド証券(株) コンサルティング部 金融商品取引業者 関東財務局長(金商)第282号 加入協会/一般社団法人金融先物取引業協会、日本証券業協会
住所: 東京都中央区日本橋久松町12-8 TEL:03-6861-8181(直通) E-mail:kawase@aigold.co.jp

メキシコペソ/円 【押し目買い相場】 予想レンジ ▶ 6.50~7.00



メインシナリオ

実線は、1/24安値5.495や3/8安値5.375を示現後、一目均衡表の雲の下限付近でサポートされた格好となり流れが一転上値追いの展開となり、現在6/3高値6695を示現しました。また、足元の実線は、やや下押ししているものの依然として一目均衡表の雲や基準線および転換線の上での推移となっていることから、強地合いが維持されていることが考えられます。従って今週は、基準線(6.557:6/13現在)付近をサポートに心理的節目の7.000付近を目指す展開を予想します。

リスクシナリオ

上記サポートとした基準線(6.557:6/13現在)を下抜けした場合で、その際は、4/27安値6.200付近を目指す展開が考えられます。

先週の経済指標

発表 時刻	イベント	結果
6/9 20:00	6月12カ月インフレ率(前年比)	7.65%
6/10 20:00	4月鉱工業生産(前年比)	2.70%
—	—	—

先週の相場表

日付	始値	高値	安値	終値	前日比	SW
6/6	6.485	6.575	6.48	6.525	-0.170	127
6/7	6.53	6.575	6.51	6.555	0.030	123
6/8	6.55	6.62	6.54	6.61	0.055	385
6/9	6.6	6.65	6.585	6.65	0.040	125
6/10	6.645	6.695	6.635	6.695	0.045	124

今週の経済指標

発表 時刻	イベント	予想
—	—	—
—	—	—
—	—	—

免責事項
AIゴールド証券(株)は、本情報に記載の情報がいずれについても、その信頼性、正確性または完全性について保証するものではありません。このような情報にAIゴールド証券(株)により確認されていない情報が含まれていることもありますので、全てご自身のリスクでこれらをご利用下さい。本情報の中で述べられている意見は、表示の日付のAIゴールド証券(株)の判断であり、予告無しに変更されることがあります。記載内容は同意を得た場合を除き、他社に開示することはできません。お取引にあたっては取引説明書をよく読みご自身の判断で行ってください。
【編集・発行】AIゴールド証券(株) コンサルティング部 金融商品取引業者 関東財務局長(金商)第282号 加入協会/一般社団法人金融先物取引業協会、日本証券業協会
住所:東京都中央区日本橋久松町12-8 TEL:03-6861-8181(直通) E-mail:kawase@aigold.co.jp